



**INFORMACIJA O STATISTIČKIM POKAZATELJIMA  
TURISTIČKOG PROMETA  
- siječanj 2021. -**

## Sadržaj:

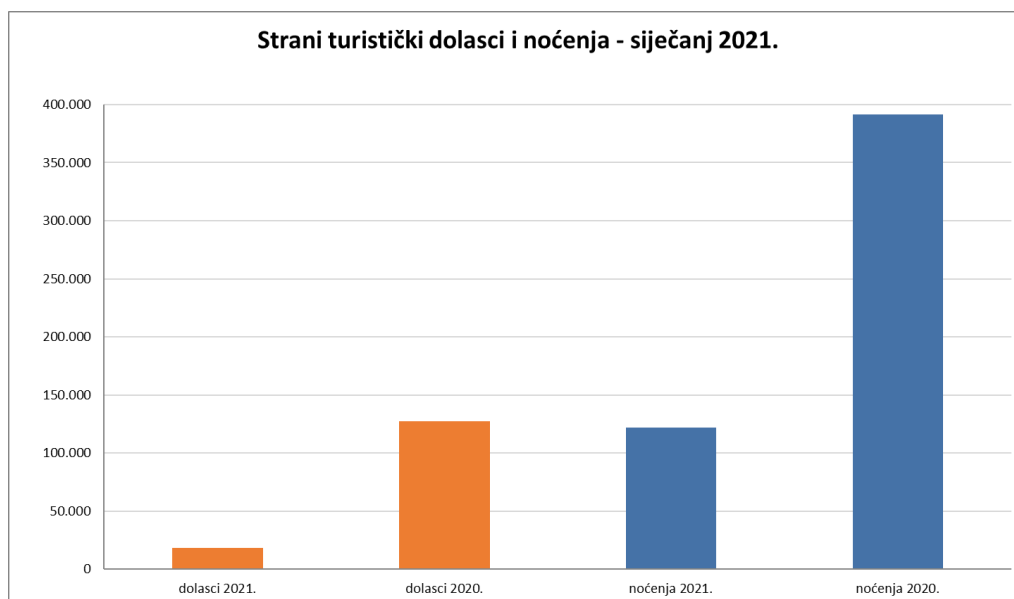
<b>Siječanj 2021.</b> .....	2
Ukupni pokazatelji .....	2
Rezultati prema vrstama smještajnih kapaciteta/objekata .....	3
Rezultati prema tržištima .....	4
Rezultati prema županijama/klasterima .....	6
Rezultati prema destinacijama .....	8
Organizirani i individualni promet .....	11
Promet prema dobnim skupinama .....	12

## Siječanj 2021.

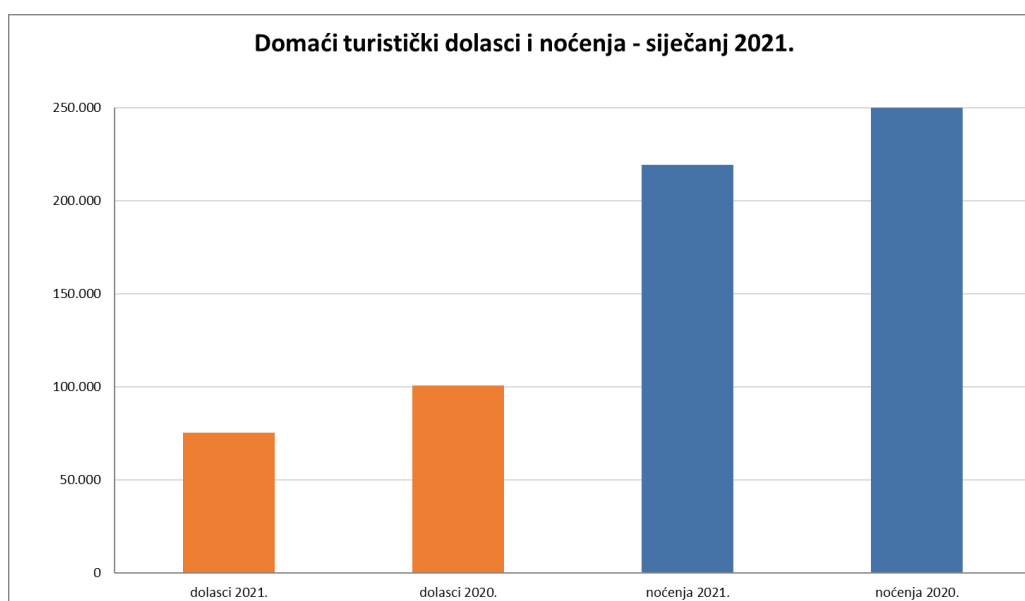
### Ukupni pokazatelji

Prema podacima sustava eVisitor obrađenim na dan 2. veljače 2021., tijekom siječnja 2021. zabilježena su 18.364 dolaska stranih turista (indeks 14,42) te 75.432 dolaska domaćih turista (indeks 74,80). Broj noćenja stranih turista u siječnju je iznosio 121.800 (indeks 31,12) dok su domaći turisti ostvarili 219.372 noćenja (indeks 87,80).

Ukupan turistički promet (strani i domaći turisti), u siječnju iznosi 93.796 dolazaka (indeks 41,11) i 341.172 noćenja (indeks 53,21).



*Izvor: HTZ (podaci eVisitor+integrirano eCrew)*

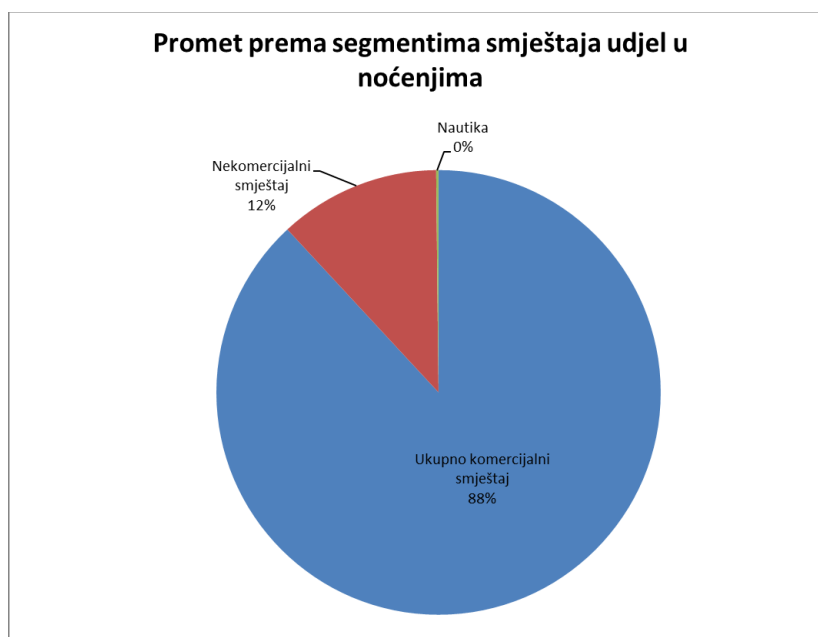


*Izvor: HTZ (podaci eVisitor+integrirano eCrew)*

## Rezultati prema vrstama smještajnih kapaciteta/objekata

Vrsta objekta	I 2021.		I 2020.		Mjesečni indeks	
	Dolasci	Noćenja	Dolasci	Noćenja	Dolasci	Noćenja
Hoteli	58.132	132.103	156.412	338.481	37,17	39,03
Kampovi	2.089	13.916	1.549	10.466	134,86	132,96
Objekti na OPG-u	284	949	599	1.719	47,41	55,21
Objekti u domaćinstvu	22.348	121.300	34.641	163.539	64,51	74,17
Ostali ugostiteljski objekti za smještaj	10.004	32.133	31.587	76.209	31,67	42,16
Ostalo	20	68	41	97	48,78	70,10
Restorani	21	64	185	307	11,35	20,85
<b>Ukupno komercijalni smještaj</b>	<b>92.898</b>	<b>300.533</b>	<b>225.014</b>	<b>590.818</b>	<b>41,29</b>	<b>50,87</b>
<b>Nekomercijalni smještaj</b>	<b>850</b>	<b>40.045</b>	<b>3.096</b>	<b>49.571</b>	<b>27,45</b>	<b>80,78</b>
Nautika	48	594	41	806	117,07	73,70
<b>Ukupno</b>	<b>93.796</b>	<b>341.172</b>	<b>228.151</b>	<b>641.195</b>	<b>41,11</b>	<b>53,21</b>

Izvor: HTZ (podaci eVisitor+integrirano eCrew)



Izvor: HTZ (podaci eVisitor+integrirano eCrew)

Tijekom siječnja, 88% noćenja registrirano je u komercijalnim smještajnim objektima, a 12% u nekomercijalnim smještajnim objektima.

Hotelski smještaj ostvario je 44% ukupnih komercijalnih noćenja, 41% komercijalnih noćenja ostvareno je u obiteljskom smještaju, 4% u kampovima, a 11% noćenja ostvareno je u segmentu ostalih vrsta smještaja.

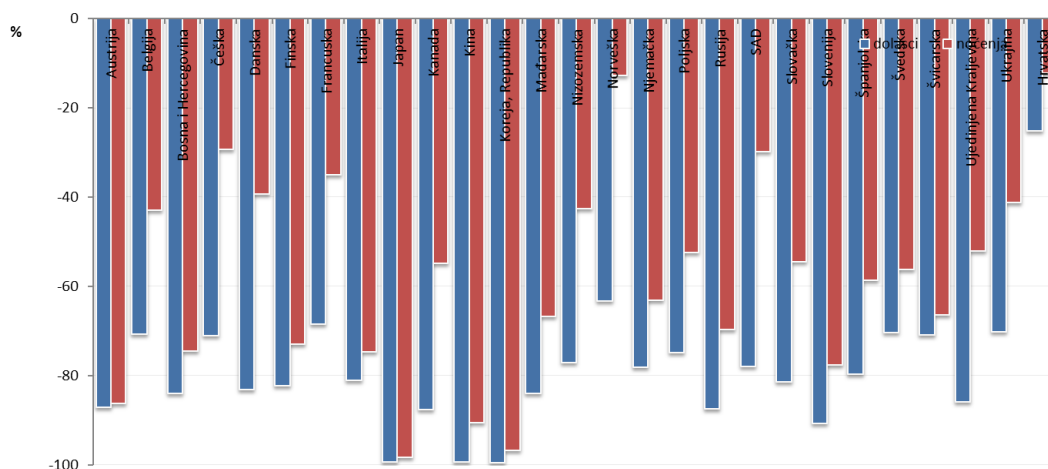


Izvor: HTZ (podaci eVisitor+integrirano eCrew)

## Rezultati prema tržištima

Kao posljedica aktualne globalne pandemije koronavirusa (bolest COVID-19) te provedbe različitih protekcionističkih mjera na razini većine država Europe i svijeta, Hrvatska tijekom siječnja bilježi pad turističkog prometa sa svih relevantnih tržišta, uključujući i domaće tržište.

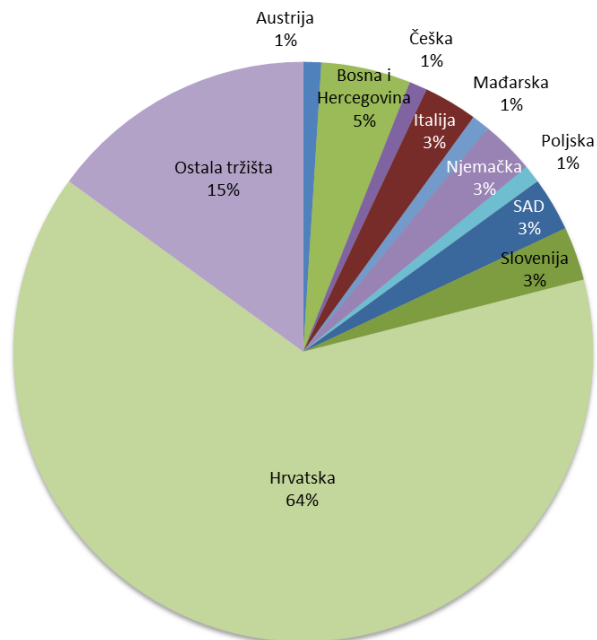
Pregled rasta/pada broja dolazaka i noćenja po tržištima u siječnju 2021. (%)



Izvor: HTZ (podaci eVisitor+integrirano eCrew)

Tijekom siječnja, najveći udio u ukupnim noćenjima ostvarilo je domaće tržište, a potom slijede tržišta BiH, Njemačke, Slovenije, SAD-a i Italije.

**Udjel tržišta u ukupnom broju turističkih noćenja ostvarenih u siječnju 2021.**



Izvor: HTZ (podaci eVisitor+integrirano eCrew)

## Rezultati prema županijama/klasterima

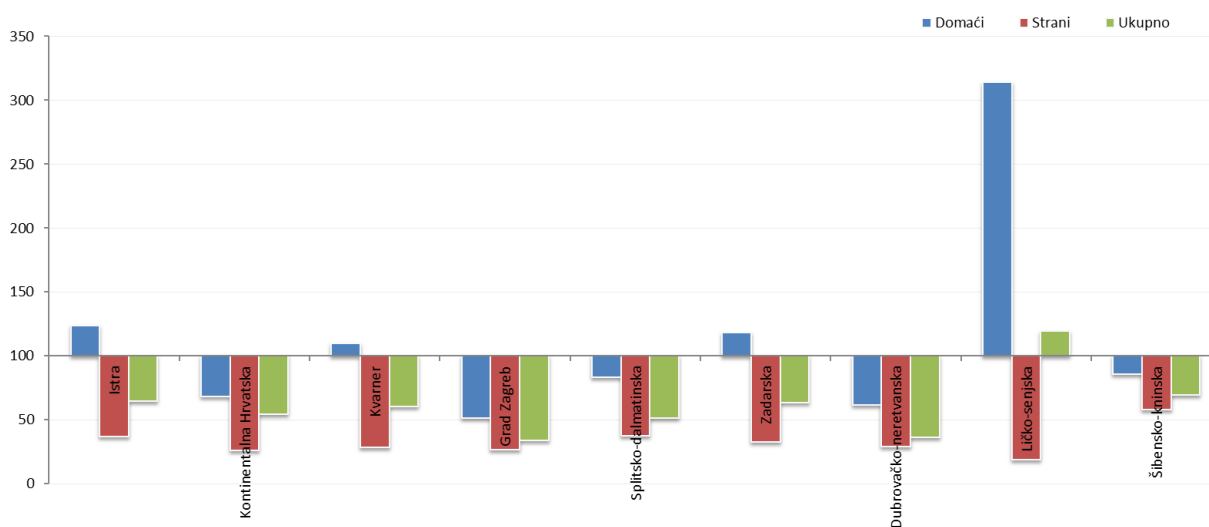
U apsolutnim brojkama, najveći promet turista tijekom siječnja (mjereno noćenjima) ostvaren je na području Istre, a potom slijede Kvarner i Zagreb.

	Dolasci	Noćenja
Istra	14.633	76.414
Kvarner	15.996	60.500
Grad Zagreb	15.299	45.094
Splitsko-dalmatinska	6.125	34.693
Zadarska	4.566	20.102
Krapinsko-zagorska	9.349	19.384
Dubrovačko-neretvanska	2.724	15.564
Karlovačka	5.380	13.043
Ličko-senjska	4.953	12.320
Šibensko-kninska	880	8.297
Osječko-baranjska	2.240	6.126
Međimurska	2.705	6.054
Varaždinska	2.366	5.403
Zagrebačka	2.160	4.750
Bjelovarsko-bilogorska	720	3.100
Vukovarsko-srijemska	1.025	2.462
Brodsko-posavska	876	2.362
Požeško-slavonska	596	1.704
Koprivničko-križevačka	372	1.453
Sisačko-moslavačka	405	1.352
Virovitičko-podravsk	426	995

Izvor: HTZ (podaci eVisitor+integrirano eCrew)

Gledajući ukupan promet u noćenjima tijekom siječnja 2021., u odnosu na siječanj prethodne godine, pad bilježe sve županije osim Ličko-senjske županije (rast od 19,51 %).

Pregled kretanja stope rasta broja noćenja po županijama/regijama u siječnju 2020. (indeks 2021./2020.)



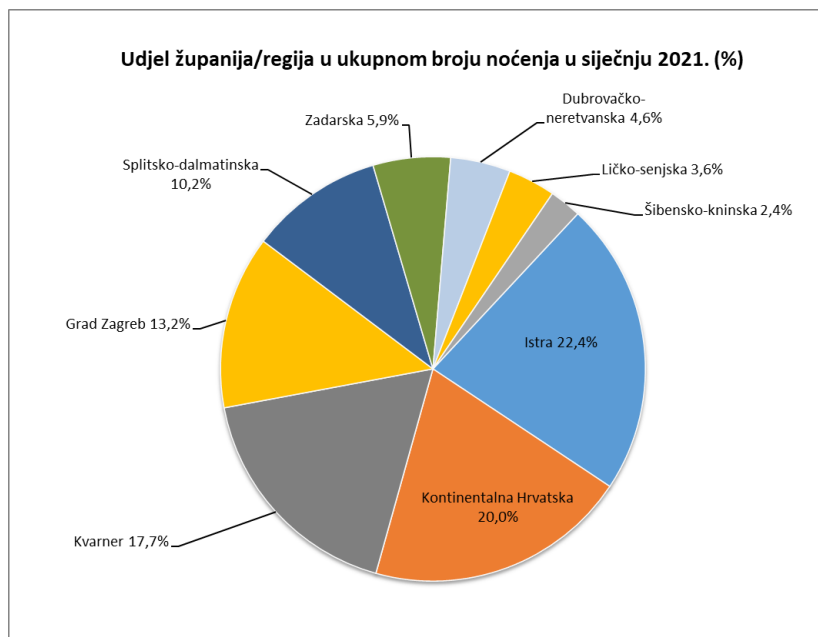
Izvor: HTZ (podaci eVisitor+integrirano eCrew)

Rezultati po županijama/klasterima (kontinentalna Hrvatska - sveukupan promet za 13 kontinentalnih županija, bez Zagreba) - noćenja u siječnju, indeks 2021./2020.:

	Domaći	Strani	Ukupno	Udjel u ukupnom prometu (%)
Istra	123,40	36,63	64,71	22,4%
Kontinentalna Hrvatska	68,50	26,09	54,32	20,0%
Kvarner	109,96	28,32	60,48	17,7%
Grad Zagreb	51,46	26,72	33,89	13,2%
Splitsko-dalmatinska	83,36	37,29	51,09	10,2%
Zadarska	118,25	32,84	63,32	5,9%
Dubrovačko-neretvanska	61,60	28,94	36,51	4,6%
Ličko-senjska	314,02	18,79	119,51	3,6%
Šibensko-kninska	85,89	57,82	69,68	2,4%

Izvor: HTZ (podaci eVisitor+integrirano eCrew)

Tijekom siječnja, Istra je ostvarila najveći udjel u ukupnom turističkom prometu (22,4 %), a potom slijedi kontinentalna Hrvatska (20,0 %).



Izvor: HTZ (podaci eVisitor+integrirano eCrew)



## Rezultati prema destinacijama

„Top 10“ destinacija Hrvatske prema ukupnom turističkom prometu (mjereno noćenjima) u siječnju 2021. (komercijalni i nekomercijalni promet):

Destinacija	Noćenja
Zagreb	45.094
Rovinj	22.008
Split	15.559
Poreč	12.393
Opatija	12.041
Zadar	10.279
Tuhelj	9.199
Rijeka	8.216
Dubrovnik	7.985
Funtana	6.498

Izvor: HTZ (podaci eVisitor+integrirano eCrew)

„Top 10“ destinacija Hrvatske prema ukupnom turističkom prometu domaćih i stranih gostiju (mjereno noćenjima) u siječnju 2021. (komercijalni i nekomercijalni promet):

Domaći turisti		Strani turisti	
Destinacija	Noćenja	Destinacija	Noćenja
Zagreb	19.850	Zagreb	25.244
Rovinj	18.327	Split	8.099
Opatija	9.097	Umag	4.660
Tuhelj	8.999	Dubrovnik	4.625
Poreč	8.020	Poreč	4.373
Zadar	7.510	Rijeka	3.688
Split	7.460	Rovinj	3.681
Plitvička Jezera	6.065	Pula	3.310
Sveti Martin na Muri	4.614	Opatija	2.944
Rijeka	4.528	Zadar	2.769

Izvor: HTZ (podaci eVisitor+integrirano eCrew)

„Top 10“ destinacija Hrvatske prema hotelskom turističkom prometu (mjereno noćenjima) u siječnju 2021.:

Destinacija	Noćenja	Dolasci
Zagreb	20.214	10.328
Rovinj	17.585	5.918
Poreč	9.461	2.669
Opatija	9.264	4.456
Tuhelj	8.825	4.310
Zadar	5.863	3.042
Split	4.487	2.364
Umag	3.505	447
Stubičke Toplice	3.489	1.830
Dubrovnik	3.025	1.444

Izvor: HTZ (podaci eVisitor+integrirano eCrew)

„Top 10“ destinacija Hrvatske prema turističkom prometu u kampovima (mjereno noćenjima) u siječnju 2021.:

Destinacija	Noćenja	Dolasci
Zagreb	20.214	10.328
Rovinj	17.585	5.918
Poreč	9.461	2.669
Opatija	9.264	4.456
Tuhelj	8.825	4.310
Zadar	5.863	3.042
Split	4.487	2.364
Umag	3.505	447
Stubičke Toplice	3.489	1.830
Dubrovnik	3.025	1.444

Izvor: HTZ (podaci eVisitor+integrirano eCrew)

„Top 10“ destinacija Hrvatske prema turističkom prometu u obiteljskom smještaju (mjereno noćenjima) u siječnju 2021.:

Destinacija	Noćenja	Dolasci
Zagreb	16.844	2.623
Split	9.091	730
Rijeka	4.850	857
Pula	3.266	444
Dubrovnik	3.089	303
Rovinj	2.626	327
Ogulin	2.598	1.011
Fužine	2.472	855
Plitvička Jezera	2.461	1.230
Delnice	2.442	970

Izvor: HTZ (podaci eVisitor+integrirano eCrew)

„Top 10“ destinacija Hrvatske prema prometu u nekomercijalnom smještaju (mjereno noćenjima) u siječnju 2021.:

Destinacija	Noćenja	Dolasci
Vir	1.936	73
Rovinj	1.669	37
Malinska-Dubašnica	1.272	24
Kršan	1.223	19
Mali Lošinj	1.093	22
Dubrovnik	1.078	31
Pula	1.075	27
Crikvenica	1.035	24
Medulin	1.008	16
Orebić	955	12

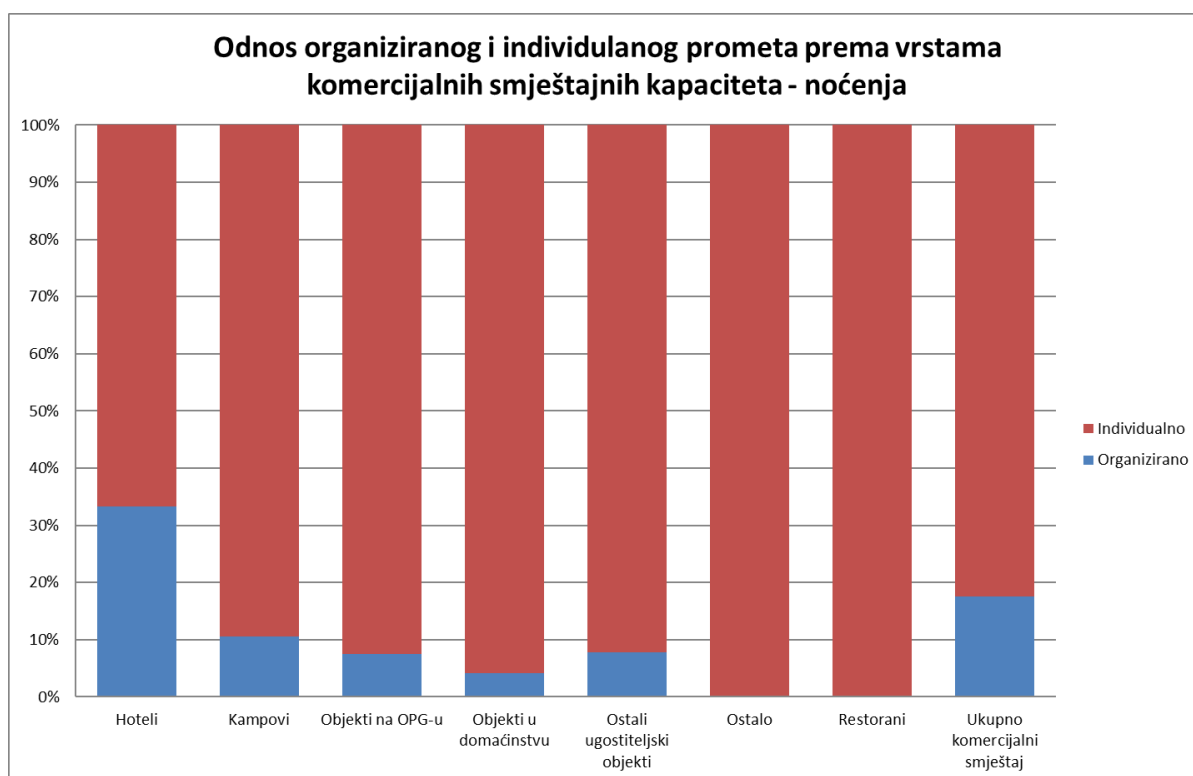
Izvor: HTZ (podaci eVisitor+integrirano eCrew)

## Organizirani i individualni promet

U komercijalnim smještajnim objektima 18% turističkih noćenja u siječnju ostvareno je u organiziranom segmentu, dok na individualni segment otpada 82%. U hotelskom smještaju individualni segment ostvario je 67% noćenja, a organizirani 33% noćenja.

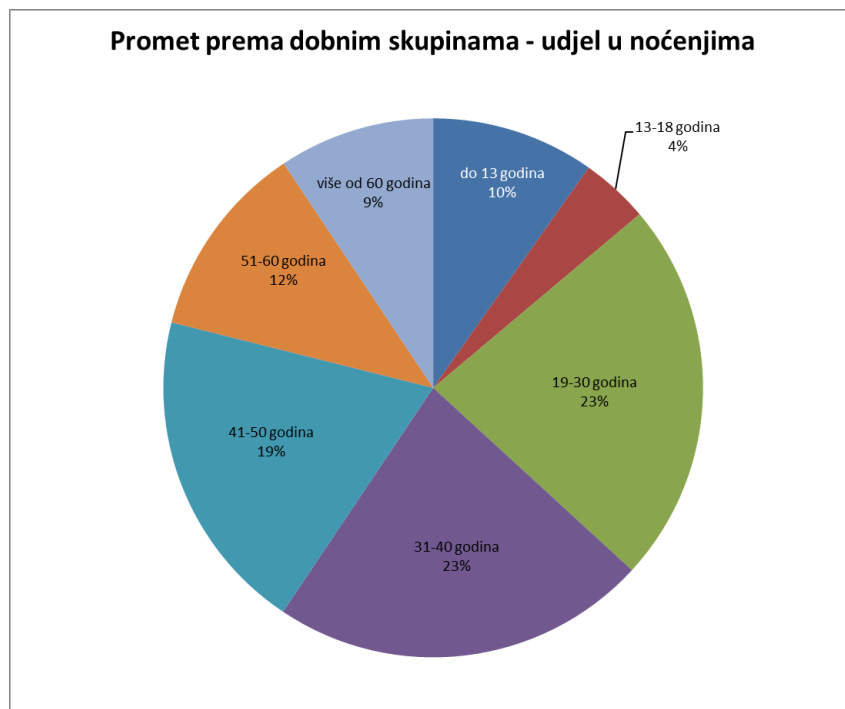
Vrsta objekta	Organizirano	Individualno
Hoteli	33%	67%
Kampovi	11%	89%
Objekti na OPG-u	7%	93%
Objekti u domaćinstvu	4%	96%
Ostali ugostiteljski objekti	8%	92%
Ostalo	0%	100%
Restorani	0%	100%
<b>Ukupno komercijalni smještaj</b>	<b>18%</b>	<b>82%</b>

Izvor: HTZ (podaci eVisitor+integrirano eCrew)



Izvor: HTZ (podaci eVisitor+integrirano eCrew)

## Promet prema dobnim skupinama



Izvor: HTZ (podaci eVisitor+integrirano eCrew)