



**INFORMACIJA O STATISTIČKIM POKAZATELJIMA
TURISTIČKOG PROMETA
- siječanj 2024.**

Sadržaj:

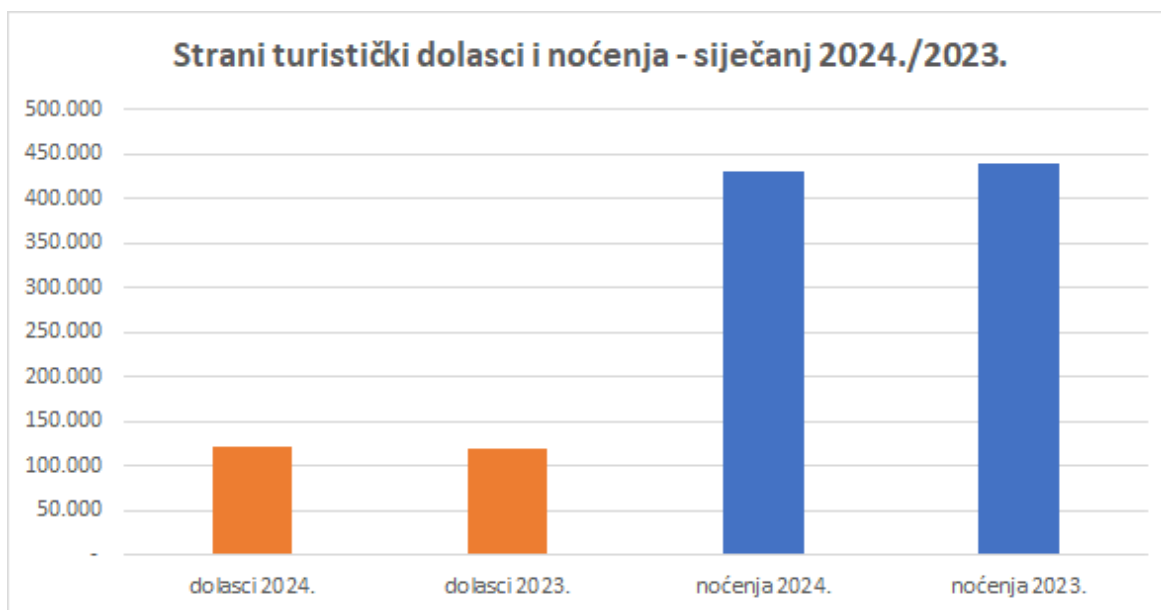
Siječanj 2024.	2
Ukupni pokazatelji	2
Rezultati prema vrstama smještajnih kapaciteta/objekata	3
Rezultati prema tržištima	4
Rezultati prema županijama/klasterima	6
Rezultati prema destinacijama	8
Organizirani i individualni promet	11
Promet prema dobnim skupinama	12

Siječanj 2024.

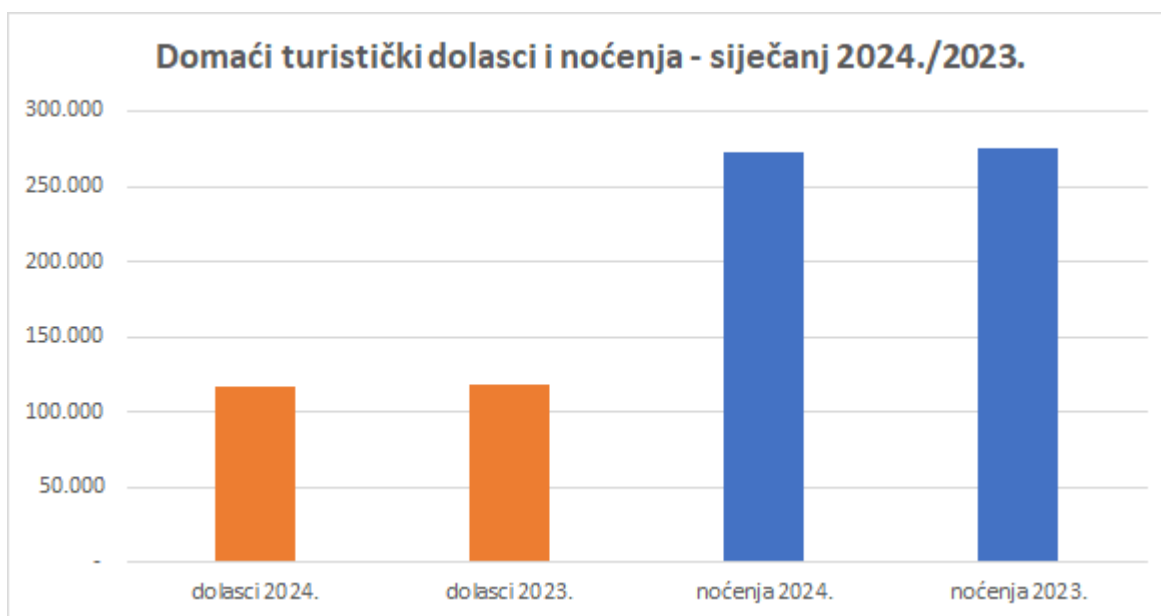
Ukupni pokazatelji

Prema podacima sustava eVisitor obrađenim na dan 5. veljače 2024., tijekom siječnja 2024. zabilježena su 122.924 dolaska stranih turista (indeks 103 u usporedbi sa siječnjem 2023.) te 116.579 dolazaka domaćih turista (indeks 99). Broj noćenja stranih turista u siječnju je iznosio 431.068 (indeks 98) dok su domaći turisti ostvarili 272.758 noćenja (indeks 99).

Ukupan turistički promet (strani i domaći turisti) u siječnju iznosi 239.503 dolaska (indeks 101) i 703.826 noćenja (indeks 99).



Izvor: HTZ (podaci eVisitor+integrirano eCrew)



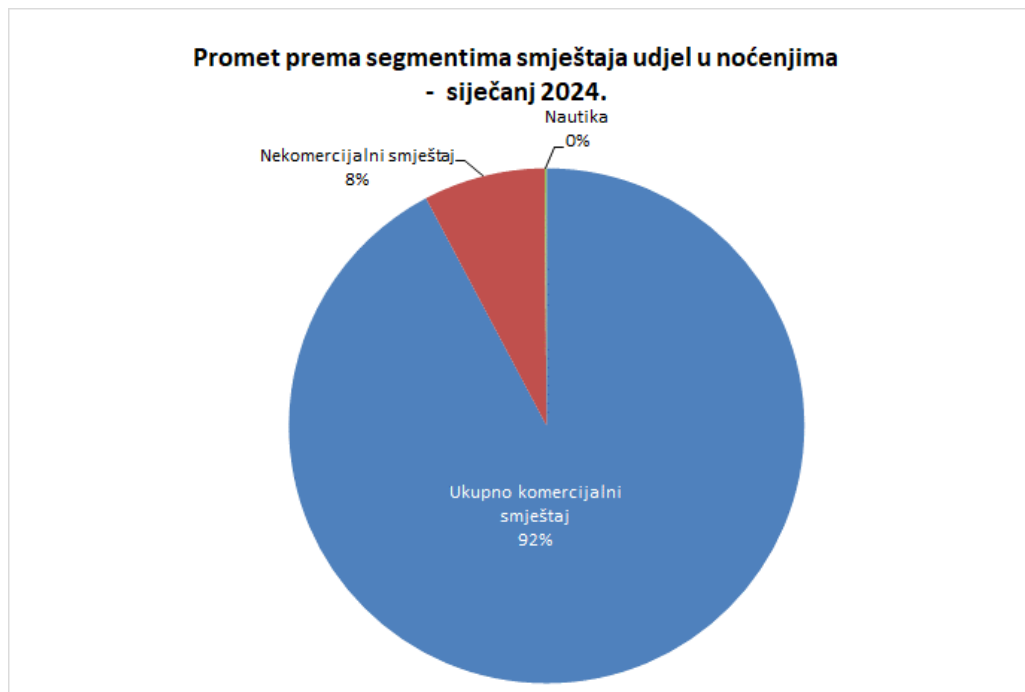
Izvor: HTZ (podaci eVisitor+integrirano eCrew)

Rezultati prema vrstama smještajnih kapaciteta/objekata

Vrsta objekta	I 2024.		I 2023.		Mjesečni indeks	
	Dolasci	Noćenja	Dolasci	Noćenja	Dolasci	Noćenja
Hoteli	164.168	383.417	158.371	362.738	103,66	105,70
Kampovi	3.558	21.572	3.994	25.442	89,08	84,79
Objekti na OPG-u (seljačkom domaćinstvu)	685	2.398	904	2.683	75,77	89,38
Objekti u domaćinstvu	37.282	165.762	39.809	183.455	93,65	90,36
Ostali ugostiteljski objekti za smještaj	30.679	75.674	31.407	84.810	97,68	89,23
Ostalo	56	107	67	167	83,58	64,07
Restorani	78	317	95	241	82,11	131,54
Ukupno komercijalni smještaj	236.506	649.247	234.647	659.536	100,79	98,44
Nekomercijalni smještaj	2.933	53.669	2.856	51.524	102,70	104,16
Nautika	64	910	63	3.079	101,59	29,56
Ukupno	239.503	703.826	237.566	714.139	100,82	98,56

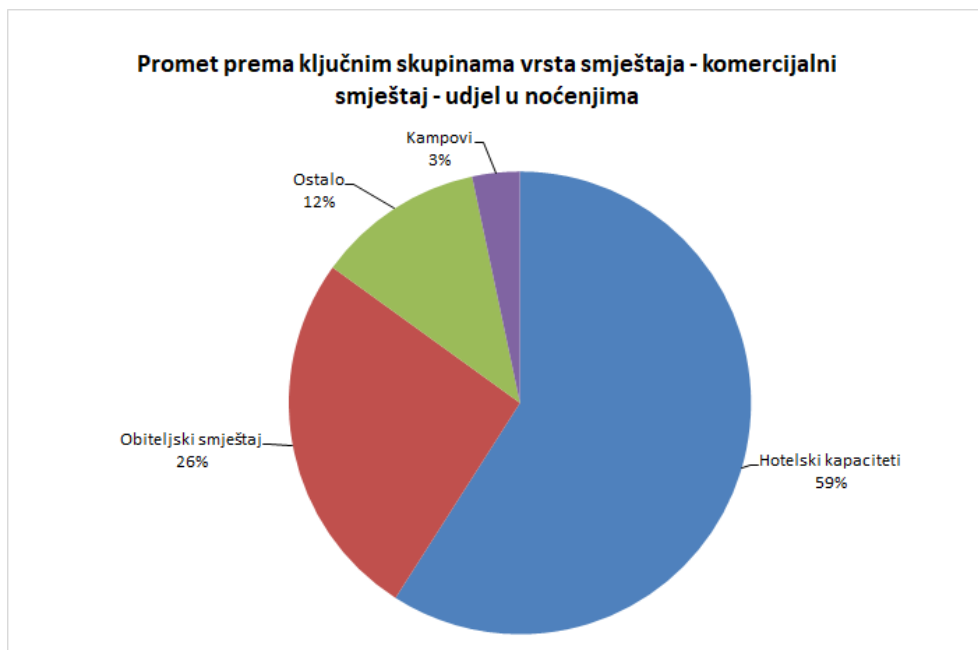
Izvor: HTZ (podaci eVisitor+integrirano eCrew)

Tijekom siječnja, 92% noćenja registrirano je u komercijalnim, a 8% u nekomercijalnim smještajnim objektima.



Izvor: HTZ (podaci eVisitor+integrirano eCrew)

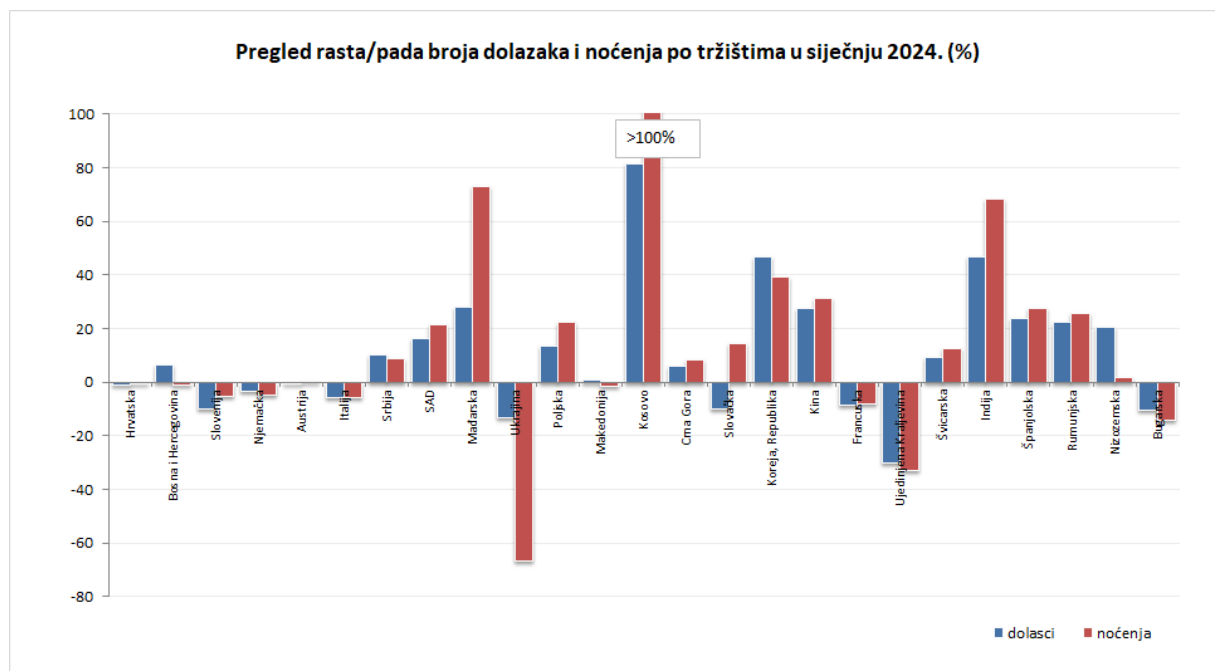
Najviše ukupnih komercijalnih noćenja ostvareno je u hotelima (59%) i obiteljskom smještaju (26%), dok 3% noćenja otpada na kampove, a 12% na ostale vrste smještaja.



Izvor: HTZ (podaci eVisitor+integrirano eCrew)

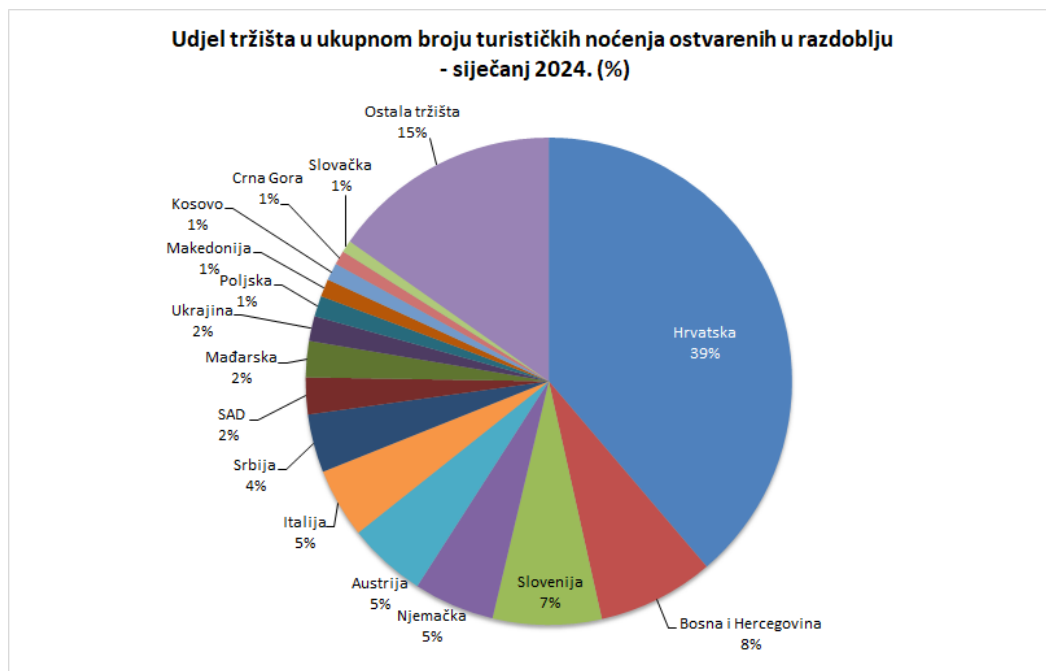
Rezultati prema tržištima

Tijekom siječnja, u usporedbi s prethodnom godinom, turistički promet u krugu vodećih emitivnih tržišta osjetno je varirao, ovisno o tržištu.



Izvor: HTZ (podaci eVisitor+integrirano eCrew)

Tijekom siječnja, najveći udio u ukupnim noćenjima na nacionalnom nivou ostvarilo je domaće tržište, a potom slijede tržišta BiH, Slovenije i Njemačke.



Izvor: HTZ (podaci eVisitor+integrirano eCrew)

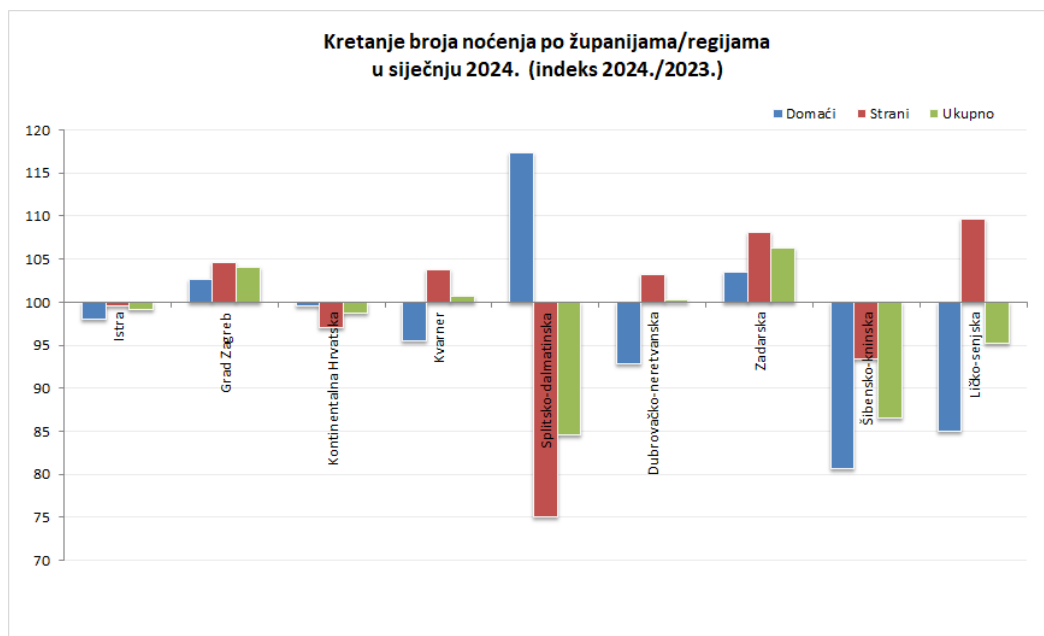
Rezultati prema županijama/klasterima

U apsolutnim brojkama, najveći promet turista tijekom siječnja (mjereno noćenjima) ostvaren je na području Istre, grada Zagreba i Kvarnera.

Županija	Dolasci	Noćenja
Istra	36.953	141.318
Grad Zagreb	62.509	135.738
Kvarner	31.538	123.448
Splitsko-dalmatinska	20.339	71.362
Dubrovačko-neretvanska	12.179	41.562
Zadarska	10.386	36.281
Krapinsko-zagorska	11.322	27.010
Šibensko-kninska	3.635	14.330
Međimurska	5.831	13.583
Zagrebačka	6.759	13.455
Varaždinska	4.912	13.093
Osječko-baranjska	5.900	12.797
Ličko-senjska	5.900	12.770
Karlovačka	4.973	10.496
Vukovarsko-srijemska	6.702	9.731
Bjelovarsko-bilogorska	2.167	7.221
Sisačko-moslavačka	1.630	4.919
Požeško-slavonska	1.343	4.585
Brodsko-posavska	2.337	4.413
Koprivničko-križevačka	1.285	3.619
Virovitičko-podravska	903	2.095

Izvor: HTZ (podaci eVisitor+integrirano eCrew)

Gledajući ukupan rezultat mjereno noćenjima (strani+domaći), u odnosu na siječanj prethodne godine sveukupan rast prometa bilježe četiri od devet regija* Hrvatske.



Izvor: HTZ (podaci eVisitor+integrirano eCrew)

* regija Kontinentalna Hrvatska - sveukupan promet za 13 kontinentalnih županija, bez Zagreba

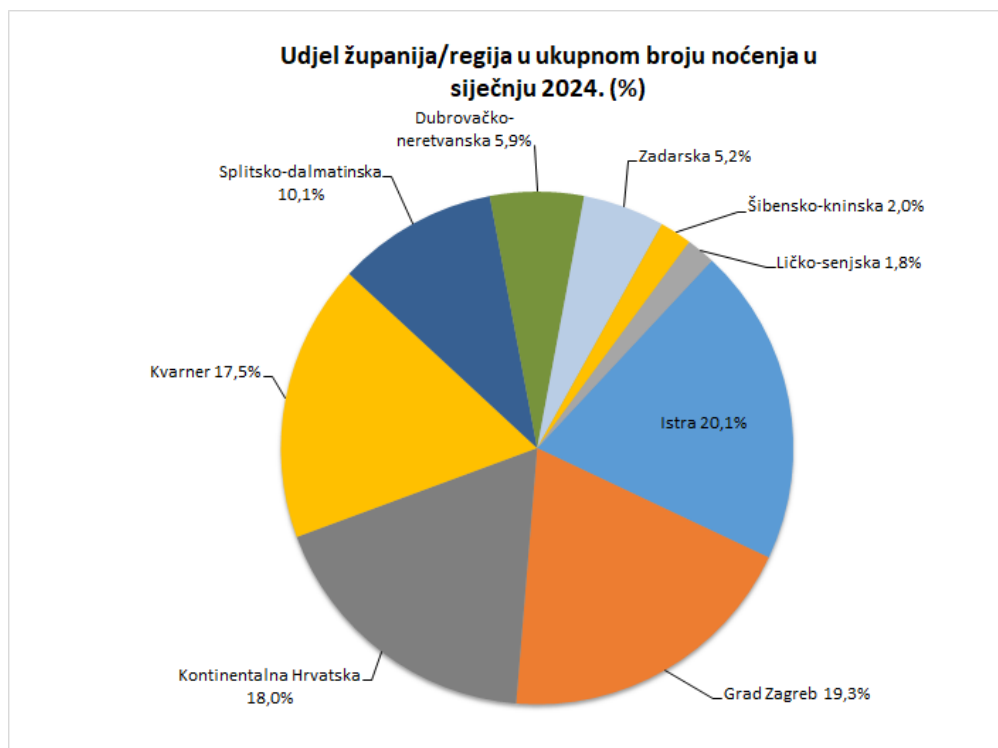
Rezultati po županijama/regijama - noćenja u siječnju, indeks 2024./2023.:

Županija	Domaći	Strani	Ukupno	% Noćenja
Istra	98,02	99,63	99,11	20,1%
Grad Zagreb	102,60	104,61	104,03	19,3%
Kontinentalna Hrvatska	99,63	97,07	98,76	18,0%
Kvarner	95,56	103,75	100,73	17,5%
Splitsko-dalmatinska	117,29	75,07	84,63	10,1%
Dubrovačko-neretvanska	92,83	103,24	100,21	5,9%
Zadarska	103,45	108,08	106,34	5,2%
Šibensko-kninska	80,60	93,40	86,48	2,0%
Ličko-senjska	84,93	109,70	95,17	1,8%

Izvor: HTZ (podaci eVisitor+integrirano eCrew)

* regija Kontinentalna Hrvatska - sveukupan promet za 13 kontinentalnih županija, bez Zagreba

Tijekom siječnja, Istra je ostvarila najveći udjel u ukupnom turističkom prometu mjerenom noćenjima, a na drugoj je poziciji grad Zagreb.



Izvor: HTZ (podaci eVisitor+integrirano eCrew)

* regija Kontinentalna Hrvatska - sveukupan promet za 13 kontinentalnih županija, bez Zagreba

Rezultati prema destinacijama

„Top 10“ destinacija Hrvatske prema ukupnom turističkom prometu (mjereno noćenjima) u siječnju 2024. (komercijalni i nekomercijalni promet):

Destinacija	Noćenja	Dolasci
Zagreb	135.738	62.509
Opatija	43.474	12.828
Rovinj	43.210	14.344
Split	37.312	13.478
Dubrovnik	30.827	10.291
Zadar	23.945	8.628
Rijeka	23.416	7.361
Poreč	18.991	3.973
Umag	13.532	3.138
Tuhelj	12.257	5.065

Izvor: HTZ (podaci eVisitor)

„Top 10“ destinacija Hrvatske prema ukupnom turističkom prometu domaćih i stranih gostiju (mjereno noćenjima) u siječnju 2024. (komercijalni i nekomercijalni promet):

Domaći turisti			Strani turisti		
Destinacija	Noćenja	Dolasci	Destinacija	Noćenja	Dolasci
Zagreb	38.765	20.567	Zagreb	96.973	41.942
Rovinj	19.421	7.422	Opatija	30.319	7.021
Opatija	13.155	5.807	Split	24.420	7.137
Split	12.892	6.341	Rovinj	23.789	6.922
Zadar	10.374	4.670	Dubrovnik	22.142	6.852
Dubrovnik	8.685	3.439	Rijeka	16.957	4.239
Tuhelj	8.670	3.770	Poreč	14.049	2.087
Sveti Martin na Muri	7.900	3.559	Zadar	13.571	3.958
Rijeka	6.459	3.122	Umag	11.070	2.489
Vukovar	5.236	4.732	Vrsar	9.069	2.262

Izvor: HTZ (podaci eVisitor)

„Top 10“ destinacija Hrvatske prema hotelskom turističkom prometu (mjereno noćenjima) u siječnju 2024.:

Destinacija	Noćenja	Dolasci
Zagreb	86.996	46.314
Opatija	37.888	12.069
Rovinj	37.866	13.349
Dubrovnik	21.033	8.430
Split	16.938	8.977
Poreč	13.580	3.449
Zadar	13.544	6.588
Tuhelj	11.380	4.729
Umag	9.702	2.598
Rijeka	8.981	3.821

Izvor: HTZ (podaci eVisitor)

„Top 10“ destinacija Hrvatske prema turističkom prometu u kampovima (mjereno noćenjima) u siječnju 2024.:

Destinacija	Noćenja	Dolasci
Vrsar	4.194	576
Mali Lošinj	4.167	153
Funtana	3.729	521
Zadar	2.076	415
Split	1.501	253
Medulin	1.370	191
Krk	1.142	162
Omišalj	630	237
Buje	460	128
Sveta Nedelja (Zagrebačka)	374	254

Izvor: HTZ (podaci eVisitor)

„Top 10“ destinacija Hrvatske prema turističkom prometu u obiteljskom smještaju (mjereno noćenjima) u siječnju 2024.:

Destinacija	Noćenja	Dolasci
Zagreb	31.983	8.930
Split	12.583	1.973
Rijeka	7.415	2.240
Dubrovnik	5.759	1.249
Zadar	4.651	1.001
Pula	4.281	832
Opatija	3.764	607
Poreč	2.943	391
Kaštela	2.850	299
Rovinj	2.414	435

Izvor: HTZ (podaci eVisitor)

„Top 10“ destinacija Hrvatske prema prometu u nekomercijalnom smještaju (mjereno noćenjima) u siječnju 2024.:

Destinacija	Noćenja	Dolasci
Rijeka	4.601	163
Dubrovnik	2.523	188
Zadar	2.272	112
Poreč	1.944	65
Pula	1.912	89
Rovinj	1.814	97
Vir	1.700	128
Viškovo	1.577	38
Umag	1.330	55
Crikvenica	1.246	40

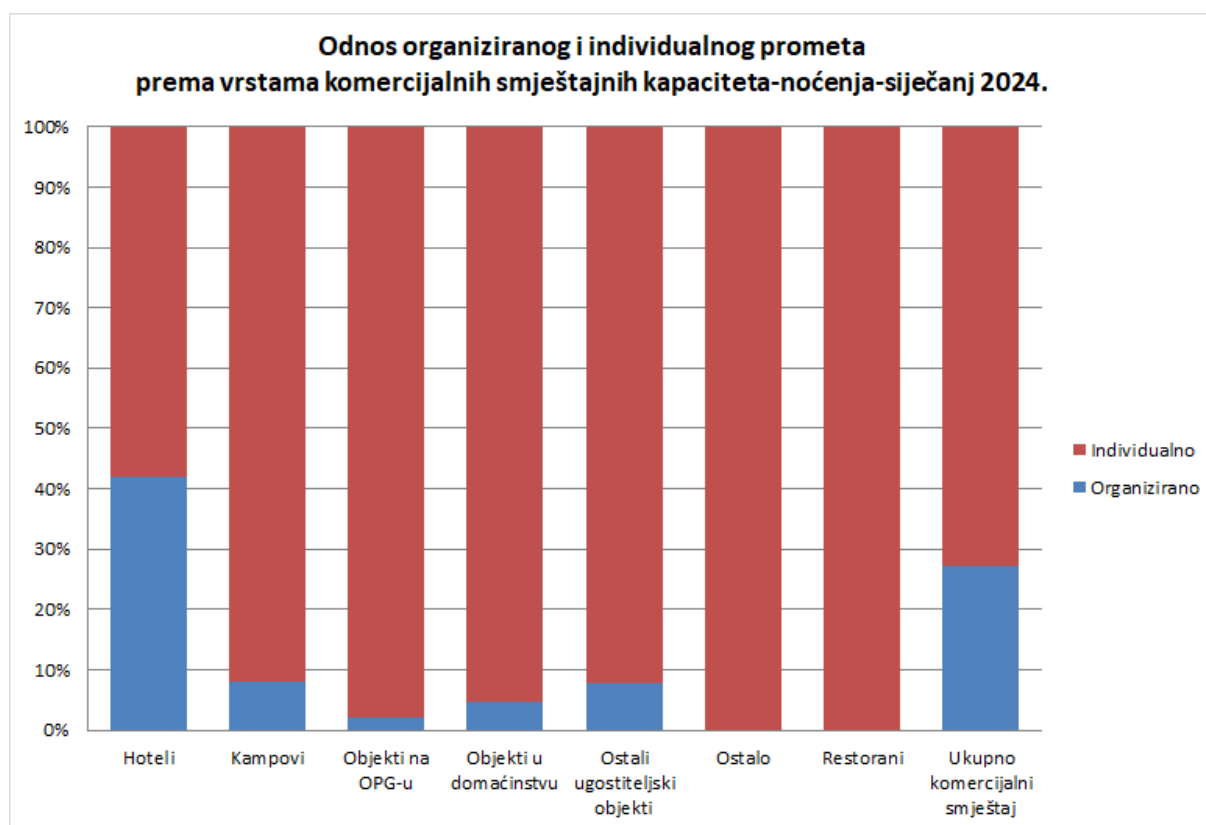
Izvor: HTZ (podaci eVisitor)

Organizirani i individualni promet

Ukupno gledano, 27% komercijalnih turističkih noćenja u siječnju ostvareno je temeljem prometa u organiziranom segmentu, dok na individualni segment otpada 73%. U hotelskim smještajnim objektima organizirani segment prometa obuhvaća 42%. Za obiteljski smještaj udjel organiziranog segmenta prometa iznosio je 5%, a za kampove 8%.

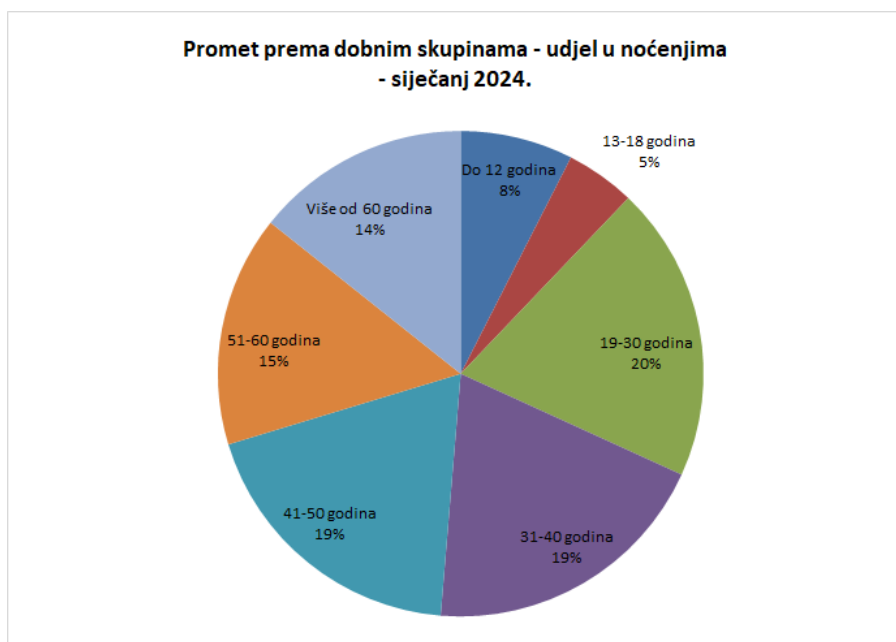
Vrsta objekta	Organizirano	Individualno
Hoteli	42%	58%
Kampovi	8%	92%
Objekti na OPG-u	2%	98%
Objekti u domaćinstvu	5%	95%
Ostali ugostiteljski objekti	8%	92%
Ostalo	0%	100%
Restorani	0%	100%
Ukupno komercijalni smještaj	27%	73%

Izvor: HTZ (podaci eVisitor+integrirano eCrew)



Izvor: HTZ (podaci eVisitor+integrirano eCrew)

Promet prema dobnim skupinama



Izvor: HTZ (podaci eVisitor+integrirano eCrew)

Metodološka napomena: Kao izvor podataka korišteni su pokazatelji sustava eVisitor Hrvatske turističke zajednice kojima se turistički promet na području Republike Hrvatske, u skladu s važećom zakonskom regulativom, prati putem prijava i odjava turista u komercijalnim i nekomercijalnim smještajima kapacitetima. U pokazatelje sustava eVisitor integriraju se i podaci sustava eCrew u nadležnosti Ministarstva mora, prometa i infrastrukture Republike Hrvatske, vezani uz turistički promet u segmentu nautičkog chartera. Promet nautike uključuje nautički charter te promete domaćih malih brodara (tzv. mini kruzeri).