



**INFORMACIJA O STATISTIČKIM POKAZATELJIMA
TURISTIČKOG PROMETA**
- rujan 2023. -
- siječanj - rujan 2023. -

Sadržaj:

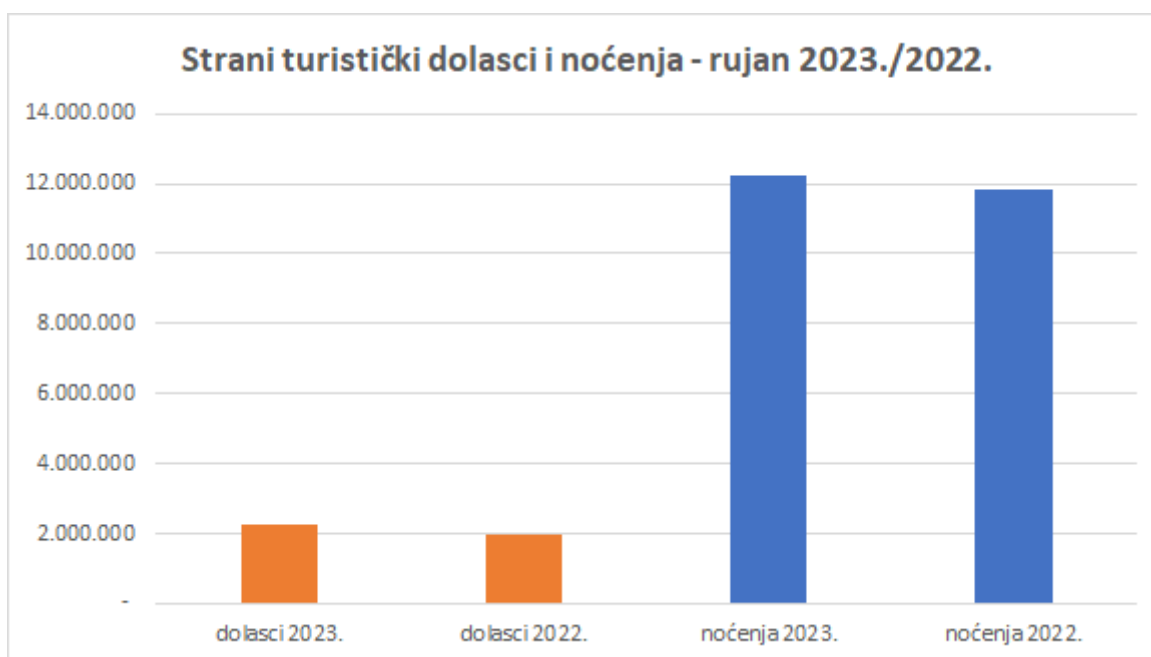
Rujan 2023.	2
Ukupni pokazatelji	2
Rezultati prema vrstama smještajnih kapaciteta/objekata	3
Rezultati prema tržištima	4
Rezultati prema županijama/klasterima	6
Rezultati prema destinacijama	8
Organizirani i individualni promet	11
Promet prema dobnim skupinama.....	12
Siječanj - rujan 2023.	13
Ukupni pokazatelji	13
Rezultati prema vrstama smještajnih kapaciteta/objekata	14
Rezultati prema tržištima	15
Rezultati prema županijama/klasterima	17
Rezultati prema destinacijama	19
Organizirani i individualni promet	22
Promet prema dobnim skupinama.....	23

Rujan 2023.

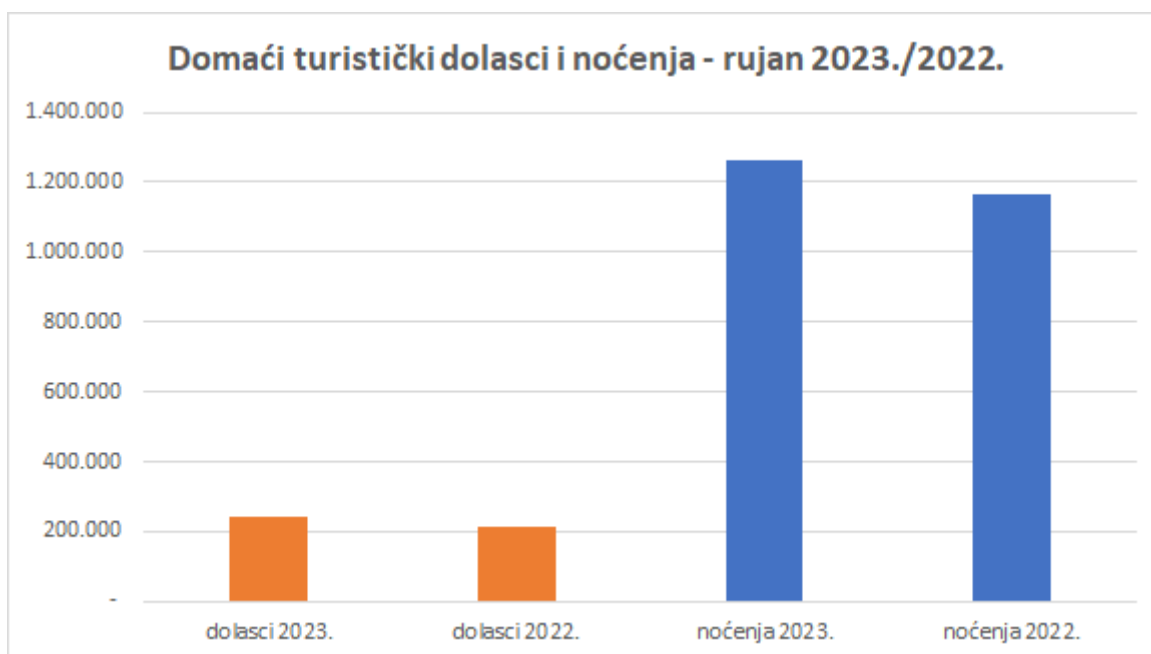
Ukupni pokazatelji

Prema podacima sustava eVisitor obrađenim na dan 3. listopada 2023., tijekom rujna 2023. zabilježeno je 2.274.530 dolazaka stranih turista (indeks 115 u usporedbi s rujnom 2022.) te 242.234 dolazaka domaćih turista (indeks 114). Broj noćenja stranih turista u rujnu je iznosio 12.250.694 (indeks 104) dok su domaći turisti ostvarili 1.262.842 noćenja (indeks 109).

Ukupan turistički promet (strani i domaći turisti) u rujnu iznosi 2.516.764 dolazaka (indeks 115) i 13.513.536 noćenja (indeks 104).



Izvor: HTZ (podaci eVisitor+integrirano eCrew)

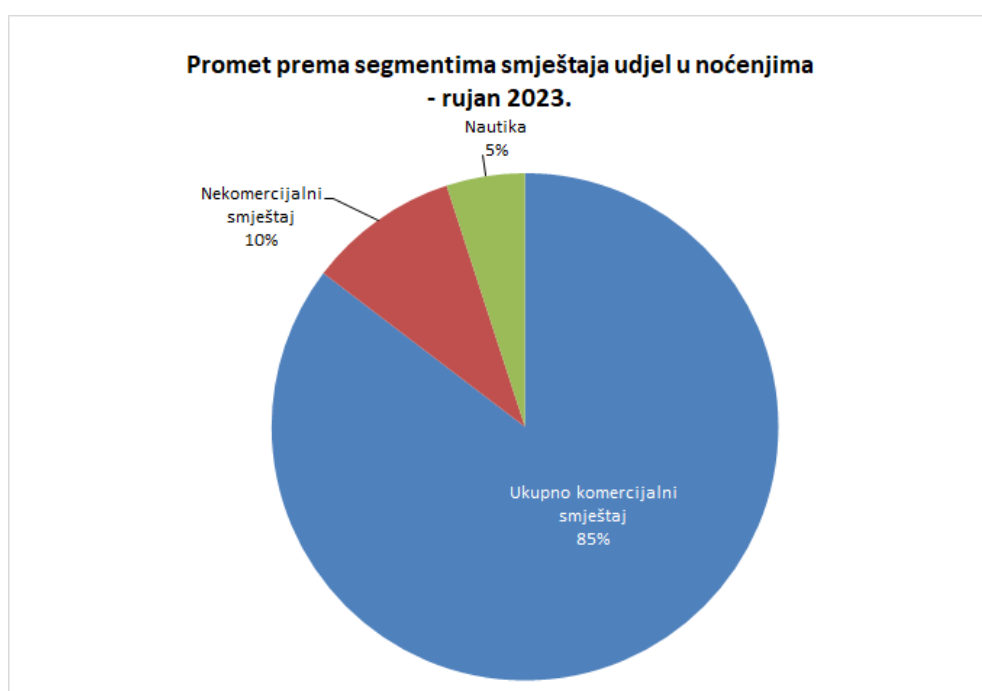


Izvor: HTZ (podaci eVisitor+integrirano eCrew)

Rezultati prema vrstama smještajnih kapaciteta/objekata

Vrsta objekta	IX 2023.		IX 2022.		Mjesečni indeks	
	Dolasci	Noćenja	Dolasci	Noćenja	Dolasci	Noćenja
Hoteli	961.006	3.397.005	825.924	3.210.746	116,36	105,80
Kampovi	468.069	2.903.546	409.325	2.784.974	114,35	104,26
Objekti na OPG-u (seljačkom domaćinstvu)	5.234	19.874	4.873	20.392	107,41	97,46
Objekti u domaćinstvu	707.639	4.310.517	622.850	4.242.041	113,61	101,61
Ostali ugostiteljski objekti za smještaj	234.764	903.167	209.777	889.107	111,91	101,58
Ostalo	410	1.239	237	1.017	173,00	121,83
Restorani	233	599	590	980	39,49	61,12
Ukupno komercijalni smještaj	2.377.355	11.535.947	2.073.576	11.149.257	114,65	103,47
Nekomercijalni smještaj	27.578	1.300.803	21.041	1.144.937	131,07	113,61
Nautika	111.831	676.786	93.755	681.899	119,28	99,25
Ukupno	2.516.764	13.513.536	2.188.372	12.976.093	115,01	104,14

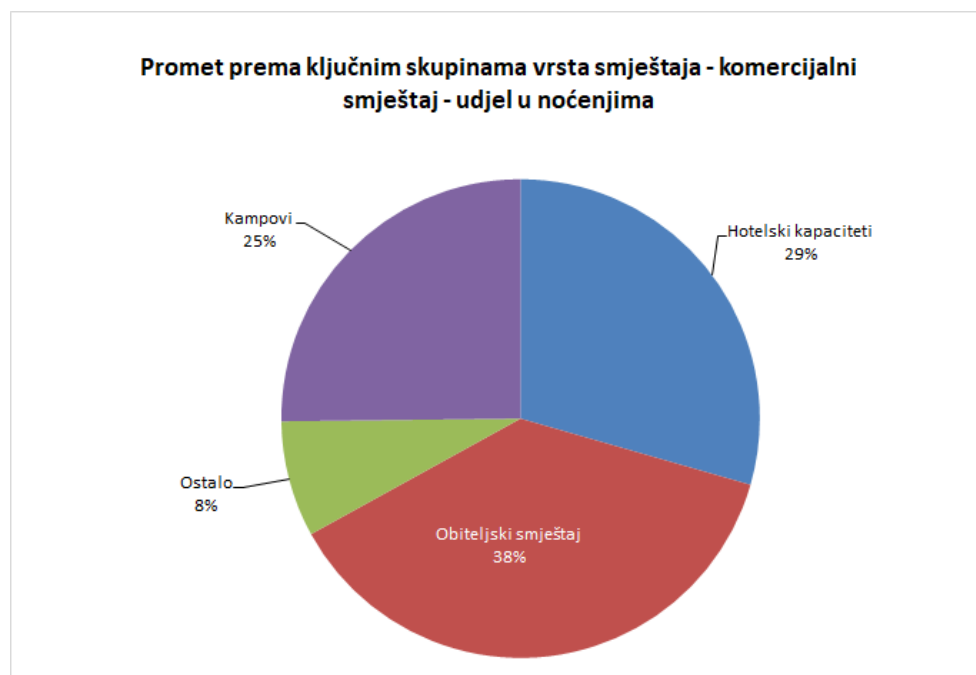
Izvor: HTZ (podaci eVisitor+integrirano eCrew)



Izvor: HTZ (podaci eVisitor+integrirano eCrew)

Tijekom rujna, 85% noćenja registrirano je u komercijalnim, a 10% u nekomercijalnim smještajnim objektima, dok na nautički charter otpada 5% prometa.

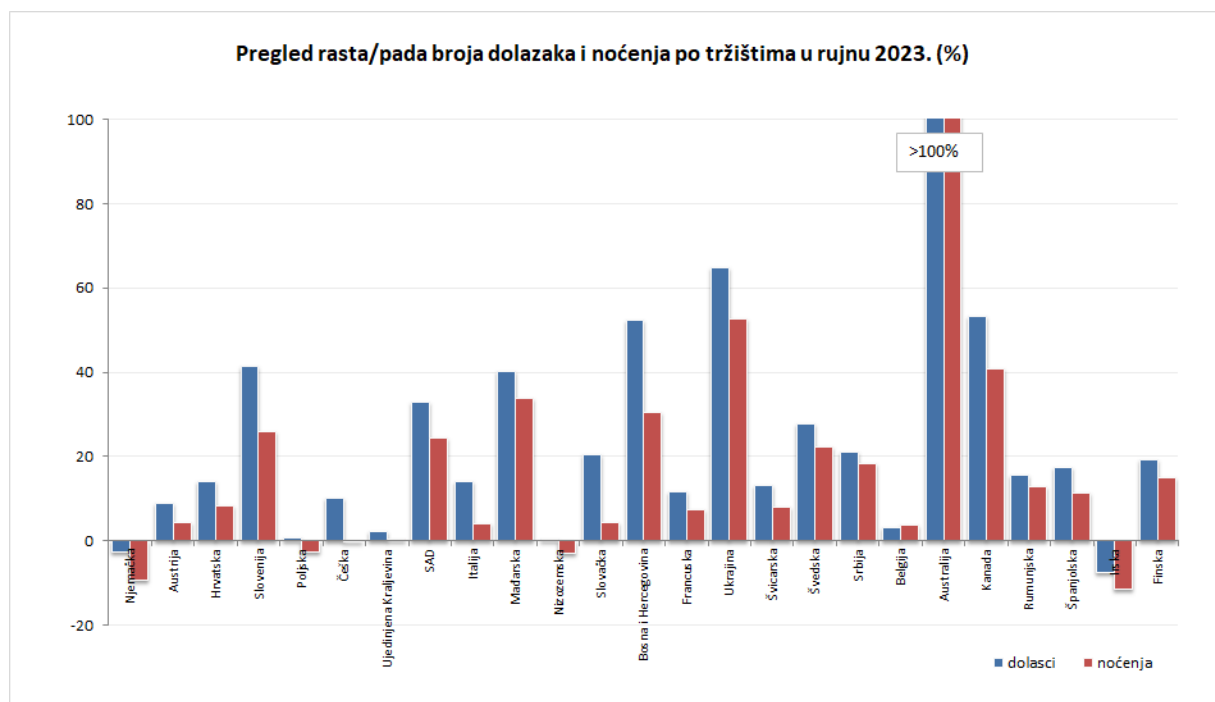
Najviše ukupnih komercijalnih noćenja ostvareno je u obiteljskom smještaju (38%), dok 25% noćenja otpada na kampove, 29% na hotele, a 8% na ostale vrste smještaja.



Izvor: HTZ (podaci eVisitor+integrirano eCrew)

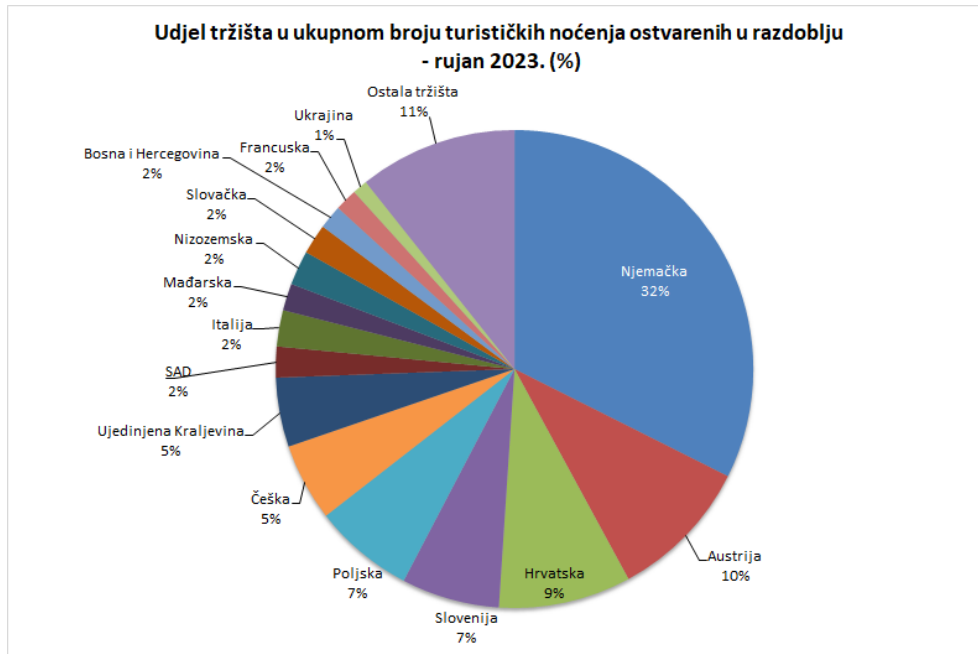
Rezultati prema tržištima

Tijekom rujna, u usporedbi s prethodnom godinom, turistički promet s pretežite većine ključnih tržišta bio je veći od prošlogodišnjeg.



Izvor: HTZ (podaci eVisitor+integrirano eCrew)

Tijekom rujna, najveći udio u ukupnim noćenjima na nacionalnom nivou ostvarilo je njemačko tržište, a potom slijede tržišta Austrije, Hrvatske i Slovenije.



Izvor: HTZ (podaci eVisitor+integrirano eCrew)

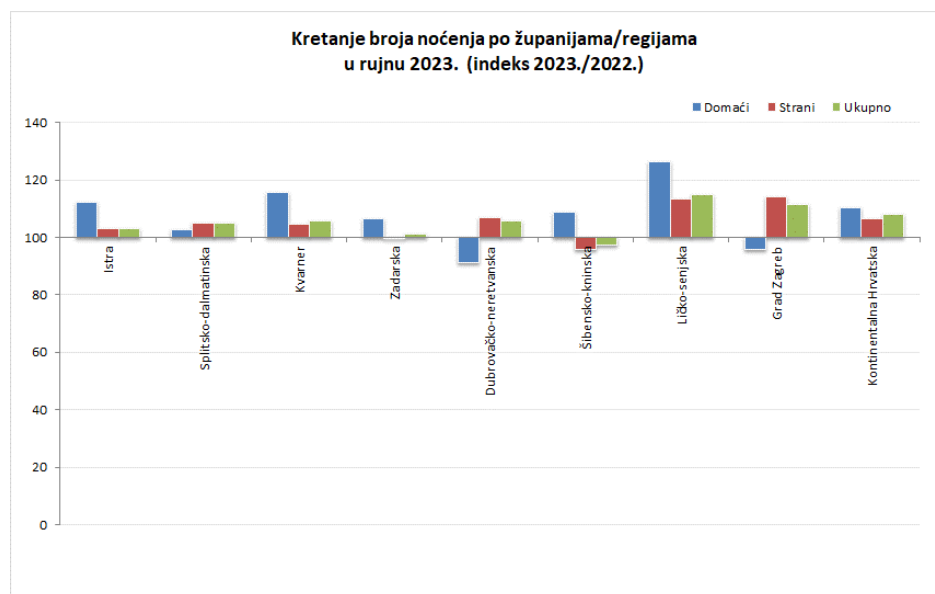
Rezultati prema županijama/klasterima

U apsolutnim brojkama, najveći promet turista tijekom rujna (mjereno noćenjima) ostvaren je na području Istre, a potom slijede Splitsko-dalmatinska županija i Kvarner.

Županija	Dolasci	Noćenja
Istra	610.623	3.949.029
Splitsko-dalmatinska	516.569	2.685.081
Kvarner	384.643	2.274.127
Zadarska	222.008	1.710.007
Dubrovačko-neretvanska	288.420	1.206.170
Šibensko-kninska	126.942	801.322
Ličko-senjska	89.029	364.658
Grad Zagreb	137.033	256.472
Karlovačka	41.850	67.516
Krapinsko-zagorska	17.971	32.455
Osječko-baranjska	13.388	30.099
Zagrebačka	16.830	28.211
Varaždinska	10.382	23.232
Vukovarsko-srijemska	10.850	18.577
Međimurska	7.535	16.625
Bjelovarsko-bilogorska	2.678	7.722
Brodsko-posavska	4.313	7.061
Požeško-slavonska	2.793	6.660
Sisačko-moslavačka	2.840	6.255
Koprivničko-križevačka	2.115	5.612
Virovitičko-podravska	1.680	3.221

Izvor: HTZ (podaci eVisitor+integrirano eCrew)

Gledajući ukupan rezultat rujna mjereno noćenjima, u odnosu na rujna prethodne godine sveukupno rast prometa bilježe sve regije* Hrvatske, uz iznimku Šibensko-kninske županije.



Izvor: HTZ (podaci eVisitor+integrirano eCrew)

* regija Kontinentalna Hrvatska - sveukupno promet za 13 kontinentalnih županija, bez Zagreba

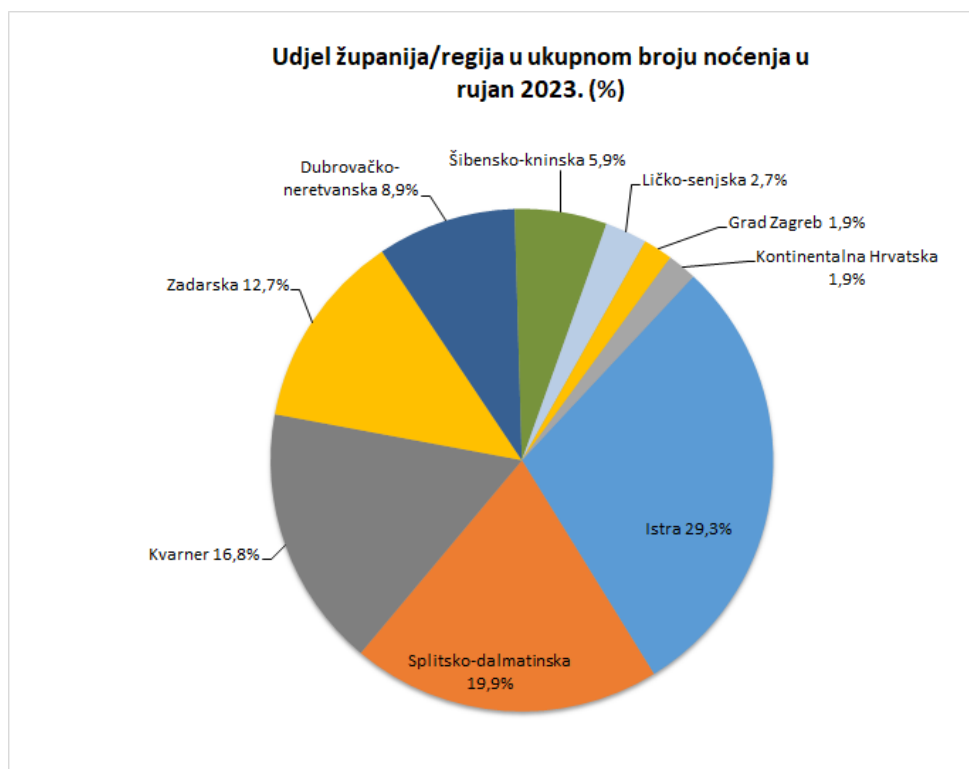
Rezultati po županijama/regijama - noćenja u rujnu, indeks 2023./2022.:

Županija	Domaći	Strani	Ukupno	% Noćenja
Istra	112,35	102,95	103,22	29,3%
Splitsko-dalmatinska	102,79	104,93	104,82	19,9%
Kvarner	115,79	104,42	105,59	16,8%
Zadarska	106,57	99,57	101,14	12,7%
Dubrovačko-neretvanska	91,12	106,70	105,85	8,9%
Šibensko-kninska	108,91	95,85	97,42	5,9%
Ličko-senjska	126,42	113,46	114,97	2,7%
Grad Zagreb	95,94	114,11	111,33	1,9%
Kontinentalna Hrvatska	110,42	106,51	107,96	1,9%

Izvor: HTZ (podaci eVisitor+integrirano eCrew)

* regija Kontinentalna Hrvatska - sveukupan promet za 13 kontinentalnih županija, bez Zagreba

Tijekom rujna, Istra je ostvarila najveći udjel u ukupnom turističkom prometu mjerenom noćenjima, a na drugoj je poziciji Splitsko-dalmatinska županija.



Izvor: HTZ (podaci eVisitor+integrirano eCrew)

* regija Kontinentalna Hrvatska - sveukupan promet za 13 kontinentalnih županija, bez Zagreba

Rezultati prema destinacijama

„Top 10“ destinacija Hrvatske prema ukupnom turističkom prometu (mjereno noćenjima) u rujnu 2023. (komercijalni i nekomercijalni promet):

Destinacija	Noćenja	Dolasci
Rovinj	613.896	99.969
Dubrovnik	544.734	168.372
Poreč	476.669	80.712
Umag	391.015	67.775
Split	385.417	129.336
Medulin	312.381	47.015
Zadar	296.785	79.773
Mali Lošinj	275.513	36.065
Vir	272.795	7.535
Vrsar	268.370	32.110

Izvor: HTZ (podaci eVisitor+integrirano eCrew)

„Top 10“ destinacija Hrvatske prema ukupnom turističkom prometu domaćih i stranih gostiju (mjereno noćenjima) u rujnu 2023. (komercijalni i nekomercijalni promet):

Domaći turisti			Strani turisti		
Destinacija	Noćenja	Dolasci	Destinacija	Noćenja	Dolasci
Vir	160.143	615	Rovinj	588.435	90.800
Crikvenica	56.885	7.502	Dubrovnik	531.189	163.126
Zagreb	33.787	19.582	Poreč	458.683	74.686
Novalja	30.073	3.095	Umag	383.793	65.927
Mali Lošinj	27.037	3.970	Split	370.845	122.191
Zadar	25.972	7.276	Medulin	306.221	45.539
Pašman	25.903	59	Zadar	270.813	72.497
Biograd na Moru	25.585	5.624	Vrsar	265.674	31.554
Rovinj	25.461	9.169	Funtana	261.413	35.828
Šibenik	23.809	5.292	Mali Lošinj	248.476	32.095

Izvor: HTZ (podaci eVisitor+integrirano eCrew)

„Top 10“ destinacija Hrvatske prema hotelskom turističkom prometu (mjereno noćenjima) u rujnu 2023.:

Destinacija	Noćenja	Dolasci
Poreč	280.210	57.098
Dubrovnik	267.095	83.617
Rovinj	172.772	34.729
Zagreb	172.193	102.390
Umag	171.733	35.625
Labin	108.676	21.664
Opatija	106.384	37.178
Split	100.612	48.698
Zadar	95.378	33.827
Makarska	88.499	16.733

Izvor: HTZ (podaci eVisitor+integrirano eCrew)

„Top 10“ destinacija Hrvatske prema turističkom prometu u kampovima (mjereno noćenjima) u rujnu 2023.:

Destinacija	Noćenja	Dolasci
Rovinj	303.198	38.384
Funtana	209.092	27.728
Vrsar	197.427	21.926
Tar	168.400	19.650
Medulin	114.277	19.349
Mali Lošinj	106.880	13.348
Novalja	99.364	12.957
Umag	97.744	19.278
Cres	92.694	10.412
Krk	89.313	15.808

Izvor: HTZ (podaci eVisitor+integrirano eCrew)

„Top 10“ destinacija Hrvatske prema turističkom prometu u obiteljskom smještaju (mjereno noćenjima) u rujnu 2023.:

Destinacija	Noćenja	Dolasci
Dubrovnik	203.211	58.745
Split	199.118	49.680
Zadar	123.822	27.606
Makarska	108.014	15.609
Rovinj	107.216	20.370
Poreč	105.871	14.344
Medulin	101.744	12.675
Crikvenica	96.976	14.310
Pula	96.445	16.888
Rab	80.258	8.675

Izvor: HTZ (podaci eVisitor+integrirano eCrew)

„Top 10“ destinacija Hrvatske prema prometu u nekomercijalnom smještaju (mjereno noćenjima) u rujnu 2023.:

Destinacija	Noćenja	Dolasci
Vir	222.591	2.028
Umag	52.322	868
Dobrinj	50.098	286
Crikvenica	47.273	739
Malinska-Dubašnica	46.822	610
Vodnjan	44.694	499
Pašman	43.226	92
Mali Lošinj	33.110	1.321
Novalja	33.103	236
Kolan	32.549	105

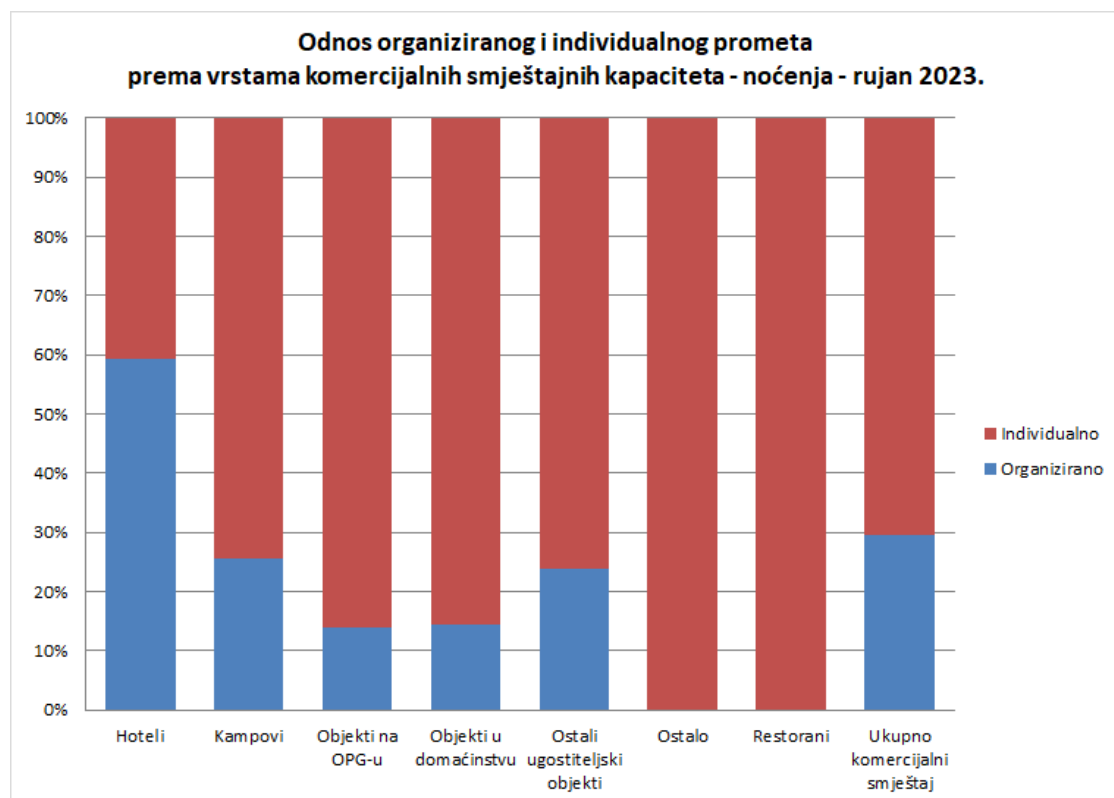
Izvor: HTZ (podaci eVisitor+integrirano eCrew)

Organizirani i individualni promet

Ukupno gledano, 29% komercijalnih turističkih noćenja u rujnu ostvareno je temeljem prometa u organiziranom segmentu, dok na individualni segment otpada 71%. U hotelskim smještajnim objektima organizirani segment prometa obuhvaća 59%. Za obiteljski smještaj udjel organiziranog segmenta prometa iznosio je 14%, a za kampove 25%.

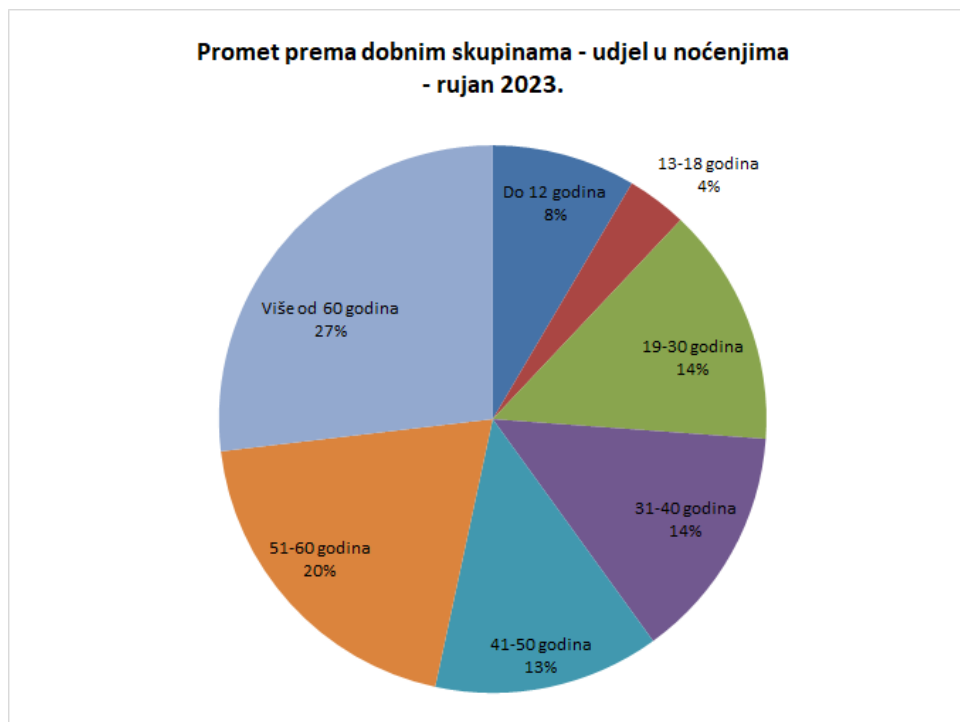
Vrsta objekta	Organizirano	Individualno
Hoteli	59%	41%
Kampovi	25%	75%
Objekti na OPG-u	14%	86%
Objekti u domaćinstvu	14%	86%
Ostali ugostiteljski objekti	24%	76%
Ostalo	0%	100%
Restorani	0%	100%
Ukupno komercijalni smještaj	29%	71%

Izvor: HTZ (podaci eVisitor+integrirano eCrew)



Izvor: HTZ (podaci eVisitor+integrirano eCrew)

Promet prema dobnim skupinama



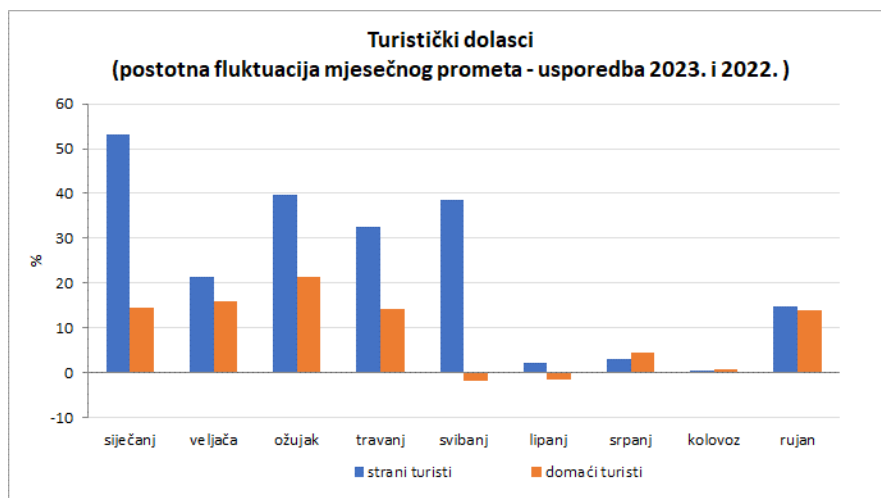
Izvor: HTZ (podaci eVisitor+integrirano eCrew)

Siječanj - rujan 2023.

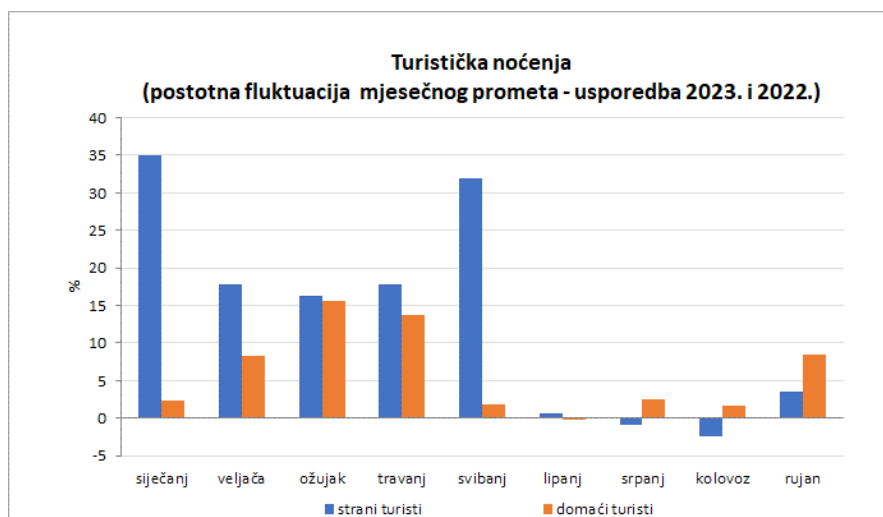
Ukupni pokazatelji

Prema podacima sustava eVisitor obrađenim na dan 3. listopada 2023., u razdoblju siječanj-rujan 2023. broj dolazaka stranih turista iznosio je 16.460.112 (indeks 109 u usporedbi s razdobljem siječanj-rujan 2022.), dok je broj dolazaka domaćih turista istovremeno iznosio 2.284.138 (indeks 107). U istom vremenskom razdoblju ostvareno je 90.191.214 noćenja stranih turista (indeks 102), kao i 11.920.446 noćenja domaćih turista (indeks 104).

Sveukupni (strani i domaći) broj dolazaka u razdoblju siječanj-rujan iznosio je 18.744.250 (indeks 109), a istovremeno je zabilježeno 102.111.660 sveukupnih noćenja (indeks 102).



Izvor: HTZ (podaci eVisitor+integrirano eCrew)



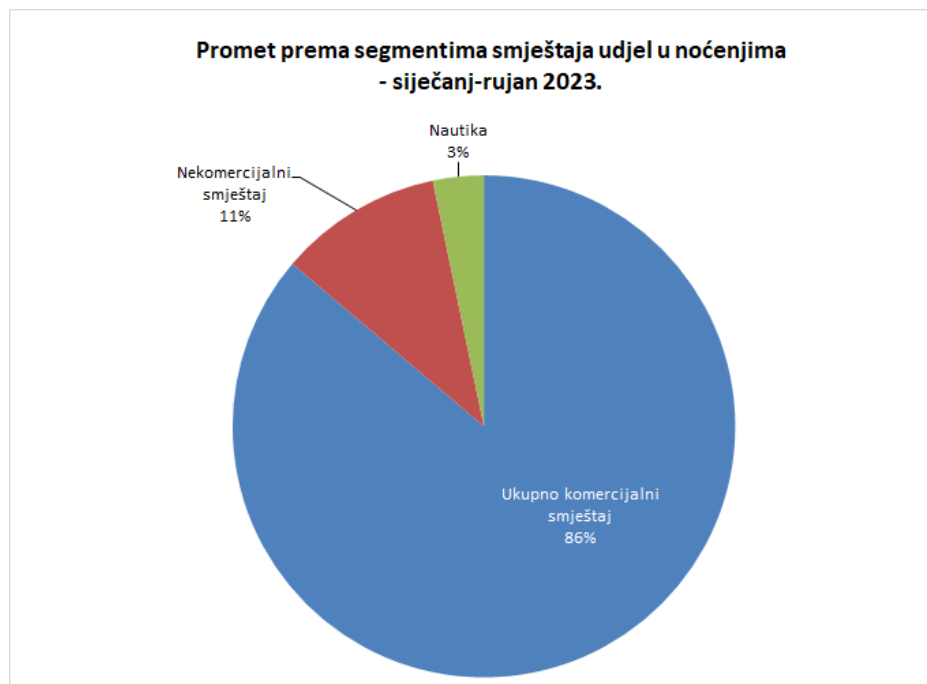
Izvor: HTZ (podaci eVisitor+integrirano eCrew)

Rezultati prema vrstama smještajnih kapaciteta/objekata

Vrsta objekta	I-IX 2023.		I-IX 2022.		Mjesečni indeks	
	Dolasci	Noćenja	Dolasci	Noćenja	Dolasci	Noćenja
Hoteli	6.232.307	21.802.310	5.434.766	20.468.251	114,67	106,52
Kampovi	3.245.058	20.539.324	3.079.765	20.345.014	105,37	100,96
Objekti na OPG-u (seljačkom	42.354	168.723	39.542	160.434	107,11	105,17
Objekti u domaćinstvu	6.472.158	38.323.651	6.121.474	38.263.098	105,73	100,16
Ostali ugostiteljski objekti za smještaj	1.757.659	7.141.891	1.609.513	6.967.087	109,20	102,51
Ostalo	8.983	52.590	8.037	50.577	111,77	103,98
Restorani	1.860	3.872	1.898	3.368	98,00	114,96
Ukupno komercijalni smještaj	17.760.379	88.032.361	16.294.995	86.257.829	108,99	102,06
Nekomercijalni smještaj	475.556	10.745.232	465.360	10.177.615	102,19	105,58
Nautika	508.315	3.334.067	488.820	3.333.245	103,99	100,02
Ukupno	18.744.250	102.111.660	17.249.175	99.768.689	108,67	102,35

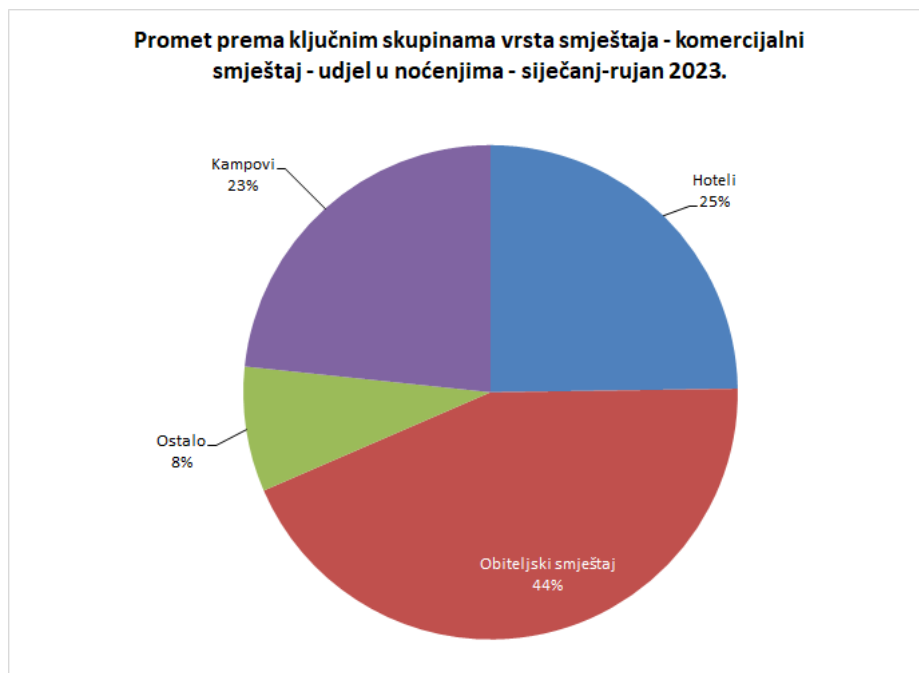
Izvor: HTZ (podaci eVisitor+integrirano eCrew)

Tijekom razdoblja siječanj-rujan, većina noćenja zabilježena je u komercijalnim smještajnim objektima (86%), nekomercijalni smještajni objekti u ukupnim noćenjima sudjeluju s udjelom od 11%, dok je promet u nautičkom charteru na razini udjela od 3%.



Izvor: HTZ (podaci eVisitor+integrirano eCrew)

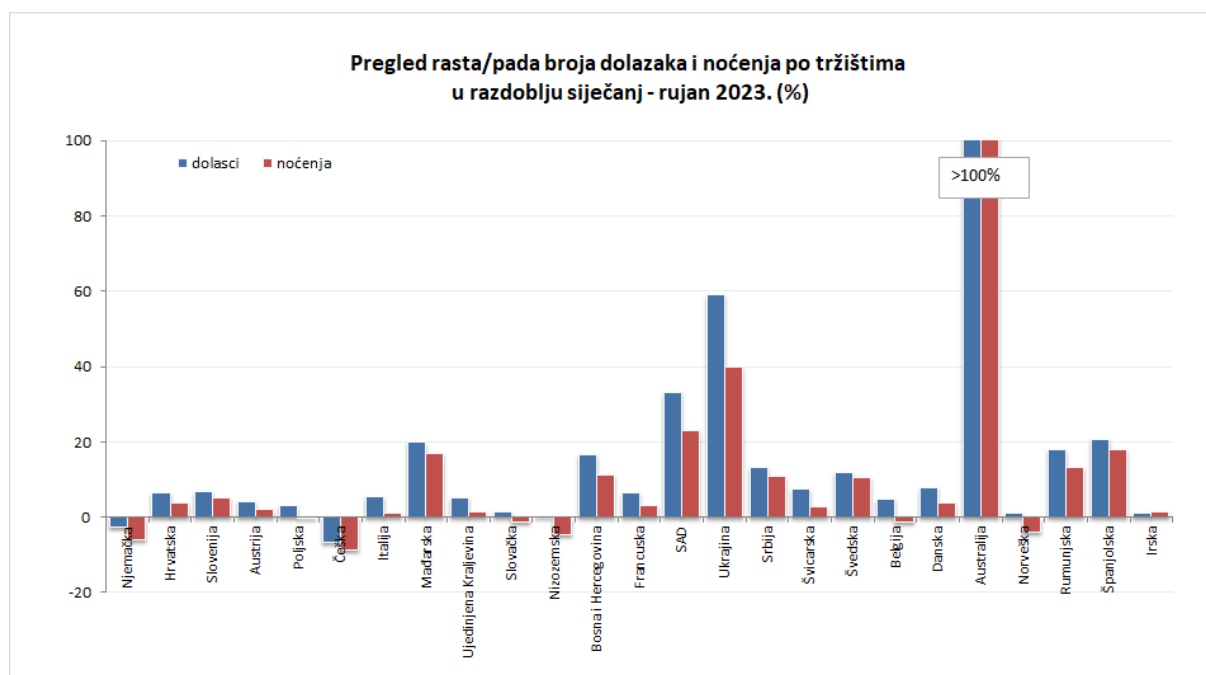
U komercijalnom segmentu, hotelski je smještaj ostvario je 25% prometa, dok je obiteljski smještaj ostvario 44%, a kamping segment 23% prometa.



Izvor: HTZ (podaci eVisitor+integrirano eCrew)

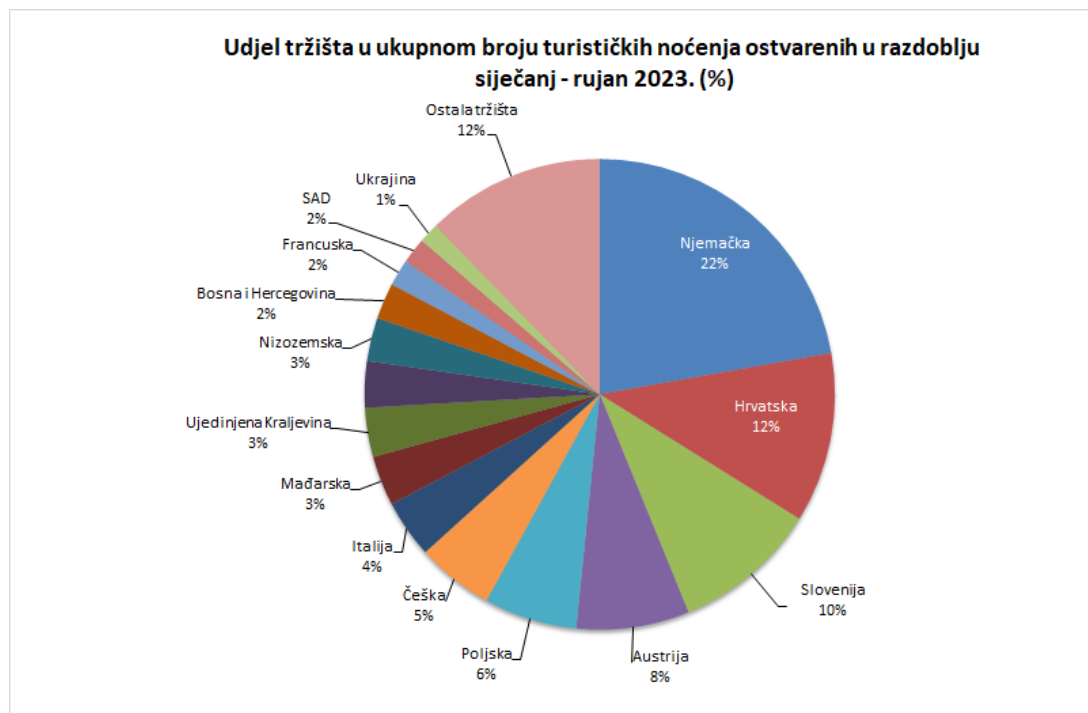
Rezultati prema tržištima

Hrvatska u razdoblju siječanj-rujan bilježi postotni rast prometa s pretežite većine značajnijih emitivnih tržišta.



Izvor: HTZ (podaci eVisitor+integrirano eCrew)

Tijekom razdoblja siječanj-rujan najveći udjel u ukupnim noćenjima ostvarilo je njemačko tržište, a zatim slijede tržišta Hrvatske, Slovenije i Austrije.



Izvor: HTZ (podaci eVisitor+integrirano eCrew)

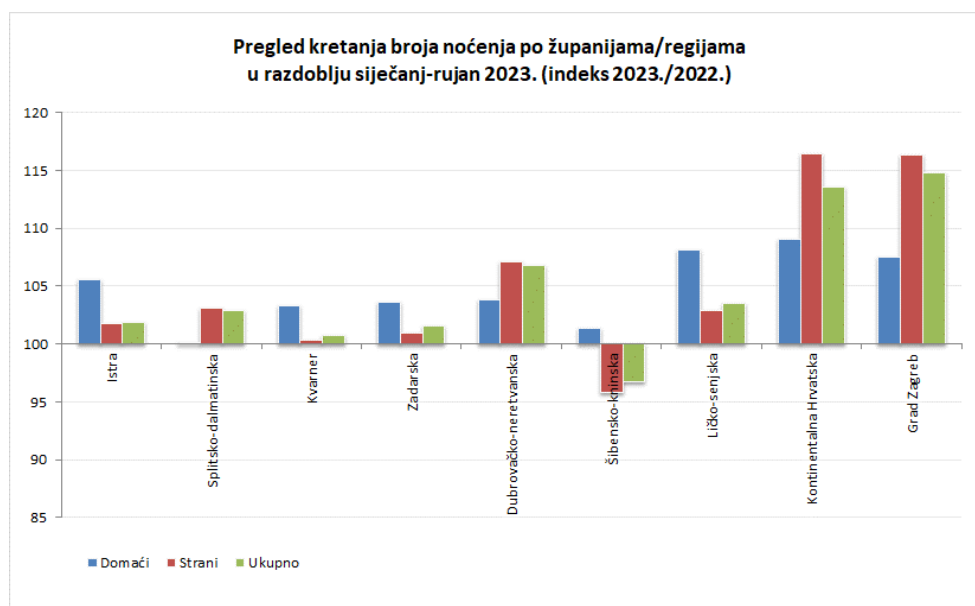
Rezultati prema županijama/klasterima

Tijekom razdoblja siječanj-rujan Istra je u nacionalnim okvirima zabilježila najveći broj noćenja, ispred Splitsko-dalmatinske županije i Kvarnera.

Županija	Dolasci	Noćenja
Istra	4.690.171	29.054.946
Splitsko-dalmatinska	3.590.207	19.143.794
Kvarner	2.969.265	17.661.405
Zadarska	1.929.993	14.705.814
Dubrovačko-neretvanska	1.862.002	7.907.767
Šibensko-kninska	983.916	6.319.066
Ličko-senjska	716.060	3.298.069
Grad Zagreb	973.098	1.899.540
Karlovačka	310.138	569.549
Krapinsko-zagorska	148.881	313.265
Zagrebačka	116.691	213.148
Osječko-baranjska	92.293	201.975
Varaždinska	82.768	197.575
Međimurska	74.035	176.098
Vukovarsko-srijemska	68.827	114.955
Bjelovarsko-bilogorska	23.479	74.986
Brodsko-posavska	35.621	63.787
Sisačko-moslavačka	21.530	54.584
Požeško-slavonska	19.597	52.636
Koprivničko-križevačka	17.743	49.792
Virovitičko-podravka	11.555	24.616

Izvor: HTZ (podaci eVisitor+integrirano eCrew)

Sagledamo li ukupne pokazatelje noćenja za razdoblje siječanj-rujan, razvidimo kako sve regije* osim šibenske bilježe rast sveukupnog turističkog prometa u odnosu na usporedivo razdoblje prethodne godine.



Izvor: HTZ (podaci eVisitor+integrirano eCrew)

* regija Kontinentalna Hrvatska - sveukupan promet za 13 kontinentalnih županija, bez Zagreba

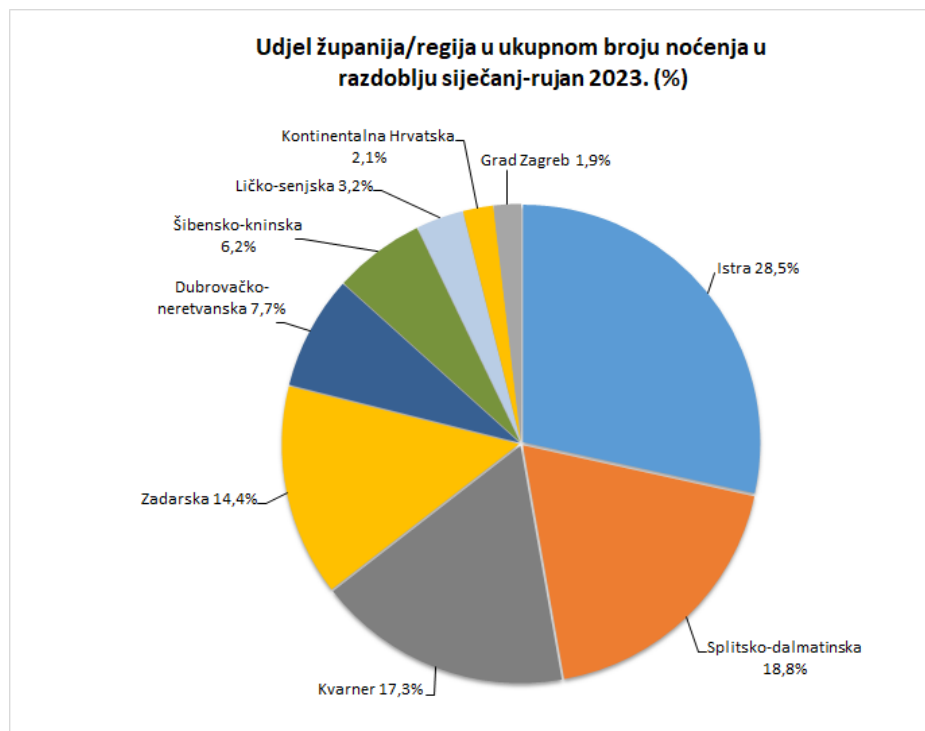
Rezultati po županijama/regijama (noćenja u razdoblju siječanj-rujan, indeks 2023./2022.):

	Domaći	Strani	Ukupno	Udjel u ukupnom prometu (%)
Istra	105,61	101,73	101,88	28,46%
Splitsko-dalmatinska	100,16	103,09	102,86	18,75%
Kvarner	103,29	100,37	100,74	17,30%
Zadarska	103,59	100,91	101,58	14,40%
Dubrovačko-neretvanska	103,86	107,06	106,82	7,75%
Šibensko-kninska	101,35	95,79	96,75	6,19%
Ličko-senjska	108,17	102,92	103,55	3,23%
Kontinentalna Hrvatska	109,09	116,43	113,53	2,06%
Grad Zagreb	107,50	116,38	114,79	1,86%

Izvor: HTZ (podaci eVisitor+integrirano eCrew)

* regija Kontinentalna Hrvatska - sveukupan promet za 13 kontinentalnih županija, bez Zagreba

Tijekom razdoblja siječanj-rujan, Istra je ostvarila najveći udjel u ukupnom nacionalnom turističkom prometu mjerenom noćenjima, dok je na drugom mjestu Splitsko-dalmatinska županija.



Izvor: HTZ (podaci eVisitor+integrirano eCrew)

* regija Kontinentalna Hrvatska - sveukupan promet za 13 kontinentalnih županija, bez Zagreba

Rezultati prema destinacijama

„Top 10“ destinacija Hrvatske prema ukupnom turističkom prometu (mjereno noćenjima) u razdoblju siječanj-rujan 2023. (komercijalni i nekomercijalni promet):

Destinacija	Noćenja	Dolasci
Rovinj	4.068.415	682.872
Dubrovnik	3.436.426	1.071.075
Poreč	3.272.422	585.660
Umag	2.990.890	532.546
Medulin	2.760.395	435.833
Vir	2.688.711	161.575
Split	2.672.413	843.408
Mali Lošinj	2.135.518	282.086
Crikvenica	2.124.030	359.246
Novalja	2.114.498	299.656

Izvor: HTZ (podaci eVisitor+integrirano eCrew)

„Top 10“ destinacija Hrvatske prema ukupnom turističkom prometu domaćih i stranih gostiju (mjereno noćenjima) u razdoblju siječanj-rujan 2023. (komercijalni i nekomercijalni promet):

Domaći turisti			Strani turisti		
Destinacija	Noćenja	Dolasci	Destinacija	Noćenja	Dolasci
Vir	1.360.717	40.616	Rovinj	3.872.494	622.490
Crikvenica	469.683	67.737	Dubrovnik	3.295.431	1.017.522
Zagreb	317.150	168.023	Poreč	3.101.248	531.764
Mali Lošinj	294.408	46.136	Umag	2.864.734	500.444
Novalja	279.341	28.156	Medulin	2.676.587	414.294
Zadar	267.757	74.907	Split	2.525.497	777.272
Vodice	263.602	54.393	Funtana	1.912.196	272.522
Šibenik	256.776	54.881	Tar	1.906.410	261.904
Biograd na Moru	237.645	44.868	Pula	1.847.814	366.560
Rovinj	195.921	60.382	Mali Lošinj	1.841.110	235.950

Izvor: HTZ (podaci eVisitor+integrirano eCrew)

„Top 10“ destinacija Hrvatske prema hotelskom turističkom prometu (mjereno noćenjima) u razdoblju siječanj-rujan 2023.:

Destinacija	Noćenja	Dolasci
Poreč	1.808.052	387.585
Dubrovnik	1.702.659	552.259
Umag	1.204.252	264.906
Zagreb	1.185.573	690.038
Rovinj	1.144.175	239.053
Opatija	712.934	251.073
Labin	700.963	144.444
Zadar	623.084	212.982
Split	601.844	280.063
Makarska	499.117	101.140

Izvor: HTZ (podaci eVisitor+integrirano eCrew)

„Top 10“ destinacija Hrvatske prema kamping turističkom prometu (mjereno noćenjima) u razdoblju siječanj-rujan 2023.:

Destinacija	Noćenja	Dolasci
Rovinj	1.872.211	243.736
Funtana	1.546.838	210.011
Tar	1.363.672	175.699
Vrsar	1.236.908	149.184
Medulin	1.062.808	170.576
Mali Lošinj	836.580	103.711
Umag	786.030	140.846
Novalja	725.590	95.112
Brtonigla	619.069	83.991
Krk	601.816	102.861

Izvor: HTZ (podaci eVisitor+integrirano eCrew)

„Top 10“ destinacija Hrvatske prema turističkom prometu u obiteljskom smještaju (mjereno noćenjima) u razdoblju siječanj-rujan 2023.:

Destinacija	Noćenja	Dolasci
Split	1.490.180	362.873
Dubrovnik	1.280.104	368.215
Crikvenica	979.637	155.227
Zadar	954.856	206.557
Medulin	905.961	128.844
Makarska	893.583	142.471
Pula	880.349	166.517
Poreč	834.491	128.323
Rab	826.491	105.909
Rovinj	818.203	155.388

Izvor: HTZ (podaci eVisitor+integrirano eCrew)

„Top 10“ destinacija Hrvatske prema prometu u nekomercijalnom smještaju (mjereno noćenjima) u razdoblju siječanj-rujan 2023.:

Destinacija	Noćenja	Dolasci
Vir	1.974.378	64.580
Dobrinj	379.993	9.313
Umag	365.101	15.340
Malinska-Dubašnica	353.391	12.325
Crikvenica	350.936	13.394
Mali Lošinj	309.203	17.540
Novalja	291.349	9.772
Vodnjan	260.027	9.800
Kolan	228.904	4.980
Pašman	228.143	5.213

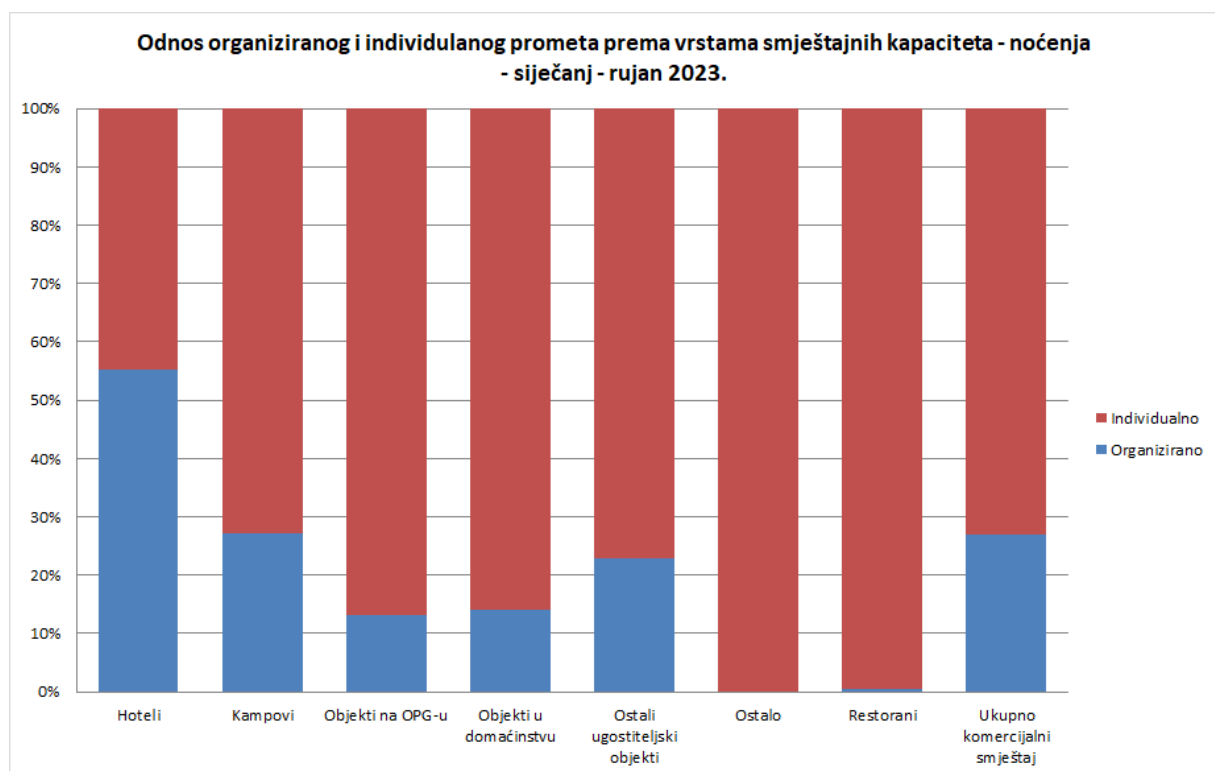
Izvor: HTZ (podaci eVisitor+integrirano eCrew)

Organizirani i individualni promet

Ukupno gledano, 27% komercijalnih turističkih noćenja u razdoblju siječanj – rujan ostvareno je temeljem turističkog prometa u organiziranom segmentu, dok se 73% odnosi na individualni segment. U hotelskim smještajnim objektima organizirani segment ostvario je 55% prometa, a individualni 45%. Za obiteljski smještaj udjel organiziranog segmenta iznosio je 14%, a za kampove 27%.

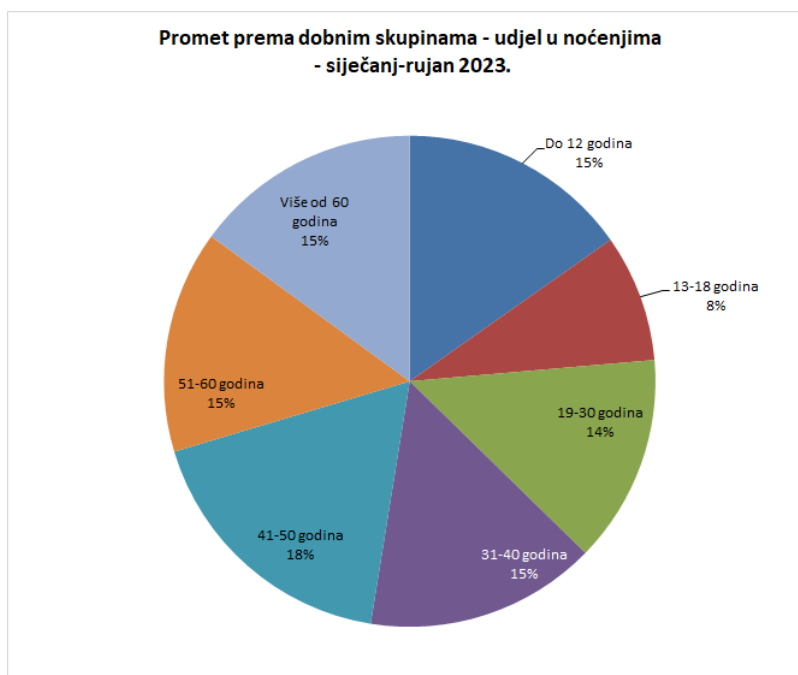
Vrsta objekta	Organizirano	Individualno
Hoteli	55%	45%
Kampovi	27%	73%
Objekti na OPG-u	13%	87%
Objekti u domaćinstvu	14%	86%
Ostali ugostiteljski objekti	23%	77%
Ostalo	0%	100%
Restorani	0%	100%
Ukupno komercijalni smještaj	27%	73%

Izvor: HTZ (podaci eVisitor+integrirano eCrew)



Izvor: HTZ (podaci eVisitor+integrirano eCrew)

Promet prema dobnim skupinama



Izvor: HTZ (podaci eVisitor+integrirano eCrew)

Metodološka napomena: Kao izvor podataka korišteni su pokazatelji sustava eVisitor Hrvatske turističke zajednice kojima se turistički promet na području Republike Hrvatske, u skladu s važećom zakonskom regulativom, prati putem prijava i odjava turista u komercijalnim i nekomercijalnim smještajima kapacitetima. U pokazatelje sustava eVisitor integriraju se i podaci sustava eCrew u nadležnosti Ministarstva mora, prometa i infrastrukture Republike Hrvatske, vezani uz turistički promet u segmentu nautičkog chartera.