



**TOMAS NAUTIKA 2022.
STAVOVI I POTROŠNJA NAUČARA U HRVATSKOJ U 2022. GODINI**

Završni izvještaj

Zagreb, ožujak 2023. godine

TOMAS NAUTIKA 2022. STAVOVI I POTROŠNJA NAUČIČARA U HRVATSKOJ U 2022. GODINI

Završni izvještaj

Naručitelj:

HRVATSKA TURISTIČKA ZAJEDNICA

Voditelj:

Zrinka Marušić, mag.math., univ.spec.oec.

Autori:

Zrinka Marušić, mag.math., univ.spec.oec.

Dr.sc. Ivan Sever

Dr.sc. Ivo Beroš

Vanjska suradnja:

Dr.sc. Siniša Horak

HENDAL d.o.o.

Zagreb, ožujak 2023. godine

SADRŽAJ

SAŽETAK	4
EXECUTIVE SUMMARY	6
1. UVOD	8
2. METODOLOŠKI OKVIR	9
3. OBILJEŽJA POTRAŽNJE U JAHTING SEGMENTU NAUTIČKOG TURIZMA	15
3.1. SOCIODEMOGRAFSKI PROFIL NAUTIČARA	15
3.2. UČESTALOST PLOVIDBE U HRVATSKOJ, RAZLOZI ODABIRA HRVATSKE I IZVORI INFORMACIJA.....	17
3.3. PRIJEVOZNO SREDSTVO U DOLASKU I ODLASKU	20
3.4. OBILJEŽJA PLOVIDBE	20
3.5. ZADOVOLJSTVO NAUTIČARA PONUDOM	27
3.6. IZDACI NAUTIČARA NA PLOVIDBI.....	30
4. OBILJEŽJA POTRAŽNJE NA DOMAĆIM BRODSKIM KRUŽNIM PUTOVANJIMA	32
4.1. SOCIODEMOGRAFSKI PROFIL PUTNIKA NA DOMAĆIM BRODSKIM KRUŽNIM PUTOVANJIMA.....	32
4.2. UČESTALOST DOLASKA U HRVATSKU I PRIJEVOZNO SREDSTVO U DOLASKU I ODLASKU	33
4.3. OBILJEŽJA KRSTARENJA.....	34
4.4. ZADOVOLJSTVO PUTNIKA NA DOMAĆIM BRODSKIM KRUŽNIM PUTOVANJIMA	36
4.5. IZDACI PUTNIKA NA DOMAĆIM BRODSKIM KRUŽNIM PUTOVANJIMA	38
5. LITERATURA I IZVORI PODATAKA	39
6. PRILOG/ APPENDIX	40

Prilog A/ Appendix A

OBILJEŽJA TURISTIČKE POTRAŽNJE I POTROŠNJE NAUTIČARA U HRVATSKOJ U 2022. PREMA VLASNIŠTVU PLOVILA/ CHARACTERISTICS OF NAUTICAL TOURISM DEMAND AND EXPENDITURES IN CROATIA IN 2022 BY VESSEL OWNERSHIP

Prilog B/ Appendix B

OBILJEŽJA TURISTIČKE POTRAŽNJE I POTROŠNJE NAUTIČARA U HRVATSKOJ U 2022. PREMA ZEMLJI PORIJEKLA – ZA NAUTIČARE U HRVATSKOM ČARTERU/ CHARACTERISTICS OF NAUTICAL TOURISM DEMAND AND EXPENDITURES IN CROATIA IN 2022 BY COUNTRY OF ORIGIN – FOR TOURISTS IN CROATIAN CHARTER ONLY

Prilog C/ Appendix C

OBILJEŽJA TURISTIČKE POTRAŽNJE I POTROŠNJE NAUTIČARA U HRVATSKOJ U 2022. PREMA ZEMLJI PORIJEKLA – ZA NAUTIČARE NA VLASTITIM PLOVILIMA, PLOVILIMA PRIJATELJA/ROĐAKA ILI U INOZEMNOM ČARTERU/ CHARACTERISTICS OF NAUTICAL TOURISM DEMAND AND EXPENDITURES IN CROATIA IN 2022 BY COUNTRY OF ORIGIN – FOR TOURISTS ON OWN VESSELS, VESSELS OWNED BY FRIENDS/RELATIVES OR THOSE IN FOREIGN CHARTER

Prilog D/ Appendix D

OBILJEŽJA TURISTIČKE POTRAŽNJE I POTROŠNJE NAUTIČARA U HRVATSKOJ U 2022. PREMA DULJINI PLOVILA/ CHARACTERISTICS OF NAUTICAL TOURISM DEMAND AND EXPENDITURES IN CROATIA IN 2022 BY LENGTH OF VESSEL

Prilog E/ Appendix E

OBILJEŽJA TURISTIČKE POTRAŽNJE I POTROŠNJE PUTNIKA NA DOMAĆIM BRODSKIM KRSTARENJIMA U HRVATSKOJ U 2022. PREMA ZEMLJI PORIJEKLA PUTNIKA/ CHARACTERISTICS OF DOMESTIC CRUISE SHIP TOURISM DEMAND AND EXPENDITURES IN CROATIA IN 2022 BY COUNTRY OF ORIGIN

SAŽETAK

TOMAS Nautika 2022.	<ul style="list-style-type: none"> Istraživanje stavova i potrošnje nautičara (jahtaša i putnika na domaćim brodskim kružnim putovanjima) u Hrvatskoj u 2022. Prethodna istraživanja provedena 2001., 2004., 2007., 2012. i 2017. 2.508 ispitanika-nautičara iz 14 glavnih emitivnih zemalja, u 25 marina i 8 luka otvorenih za javni promet duž obale i na otocima 502 ispitanika-putnika na domaćim brodskim kružnim putovanjima u 10 luka otvorenih za javni promet Od lipnja do listopada 2022. Podaci prikupljeni osobnim intervjuom (CAPI)
OBILJEŽJA POTRAŽNJE U JAHTING SEGMENTU NAUČIČKOG TURIZMA (NAUČIČARA)	
Sociodemografski profil nautičara	<ul style="list-style-type: none"> 44 godine iznosi prosječna dob nautičara 48% ima fakultetsko obrazovanje 78% dolazi iz kućanstva s mjesečnim primanjima većim od 3.500 eura
Učestalost dolaska/plovidbe u Hrvatskoj, razlozi odabira Hrvatske i izvori informacija	<ul style="list-style-type: none"> 23% inozemnih nautičara po prvi je puta plovilo u Hrvatskoj u 2022. godini 59% inozemnih nautičara već je više od tri puta plovilo u Hrvatskoj 35% čarteraša je po prvi puta bilo u čarteru Čarteraši odabiru Hrvatsku zbog atraktivnosti akvatorija, osjećaja sigurnosti u zemlji i sigurnosti plovidbe, kvalitete čarter plovila, ekološke očuvanosti i povoljne cijene čarter plovila 49% nautičara oslanja se na prethodno iskustvo, 47% na različite internetske izvore
Prijevozno sredstvo u dolasku i odlasku	<ul style="list-style-type: none"> 62% nautičara dolazi vlastitim automobilom, 29% zrakoplovom Čarteraši češće od ostalih dolaze zrakoplovom (40% prema 13%)
Rezervacija čarter plovila	<ul style="list-style-type: none"> 64% čarteraša rezervira plovilo preko čarter kompanije/agenta, od toga 42,5% online 18% koristi online rezervacijske platforme 54% čarteraša unajmljuje plovilo sa skiperom/posadom
Obilježja plovidbe	<ul style="list-style-type: none"> 43% nautičara koristi usluge najma skipera 47% nautičara plovi s članovima obitelji; 33% samo s partnerom 6 osoba je na plovilu, u prosjeku 8 noćenja u prosjeku ostvaruju na plovidbi; 4 u marinama, 2 u mjesnim lučicama te po jedno na bovi i sidru Gotovo svi odlaze u restorane, 92% u kupnju, 69% u slastičarnice i kafiće, 49% u šetnje u prirodi, 44% posjećuje lokalne zabave, 39% razgledava znamenitosti, 37% se bavi ronjenjem i/ili ribolovom, oko 30% nautičara odlazi na ples ili u disko, obilazi vinske ceste ili ceste maslinovog ulja, odlazi na izlete u zaštićena prirodna područja itd. 38% nautičara je praznilo tankove u marinama/lukama
Zadovoljstvo ponudom	<ul style="list-style-type: none"> Za 62% nautičara je cjelokupno iskustvo plovidbe u skladu s očekivanjima, za 38% iznad očekivanja Svi su elementi ponude, s izuzetkom mogućnosti kupnje u marinama, ocijenjeni vrlo visokom ocjenom Najbolje su ocijenjeni elementi: ljepota prirode i krajolika, osobna sigurnost, atmosfera/ugodaj, gastronomska ponuda u mjestu i očuvanost okoliša u Hrvatskoj, ukupno zadovoljstvo plovidbom u Hrvatskoj te čitav niz elemenata vezan uz ponudu marina i čartera

	<ul style="list-style-type: none"> • Na dnu ljestvice zadovoljstva su mogućnosti za kupnju u marinama i destinacijama, brzina popravka/tehničkog servisa te ponuda sportskih sadržaja, gastronomska ponuda u marinama i ponuda kulturnih događanja u destinacijama • 15% nautičara učestalo je zasmetala gužva u mjestima posjećenim tijekom plovidbe, 11% neodgovorno ponašanje drugih nautičara na moru, 9% previše plovila na moru
Izdaci nautičara	<ul style="list-style-type: none"> • 182 eura po osobi iznose prosječni dnevni izdaci nautičara tijekom plovidbe u 2022. • 255 eura po osobi iznose prosječni dnevni izdaci čarteraša, a 98 eura ostalih nautičara
OBILJEŽJA POTRAŽNJE NA DOMAĆIM BRODSKIM KRUŽNIM PUTOVANJIMA (PUTNIKA)	
Sociodemografski profil putnika	<ul style="list-style-type: none"> • 44 godine iznosi prosječna dob putnika • 46% putnika ima završenu višu školu, 45% fakultetsko obrazovanje • 70% putnika dolazi iz kućanstva s mjesečnim primanjima većim od 3.500 eura
Učestalost dolaska/krstarenja u Hrvatskoj	<ul style="list-style-type: none"> • 27% inozemnih putnika na domaćim brodskim kružnim putovanjima bilo je prvi put u Hrvatskoj • 66% putnika bilo je prvi put na ovakvom krstarenju u Hrvatskoj
Prijevozno sredstvo u dolasku u polaznu luku	<ul style="list-style-type: none"> • 59% putnika do polazne luke u Hrvatskoj dolazi zrakoplovom
Obilježja krstarenja	<ul style="list-style-type: none"> • 49% putnika je na krstarenju u pratnji partnera, 29% s prijateljima, 19% s članovima obitelji • 7 noćenja u prosjeku se ostvaruje na krstarenju • 90% putnika tijekom posjeta destinacijama odlazi u restorane, 86% posjećuje barove/slastičarnice/kafiće, 76% odlazi na gradsku/mjesnu plažu, 76% koristi javni prijevoz, 68% kupuje u lokalnim trgovinama, 62% odlazi u šetnje u prirodi, a svaki drugi razgledava znamenitosti ili posjećuje muzeje i izložbe • 37% putnika odlazi na organizirane izlete koji su u cijeni krstarenja • 35% putnika odlazi na samostalno organizirane izlete, 16% odlazi na izlete u organizaciji turističke agencije, izvan cijene krstarenja
Zadovoljstvo ponudom	<ul style="list-style-type: none"> • Cjelokupno iskustvo krstarenja je iznad očekivanja ili u skladu s očekivanjima za gotovo sve putnike • Najbolje ocijenjeni elementi: ljepota prirode i krajolika, osobna sigurnost, atmosfera/ugodaj, uređenost i čistoća mjesta, gostoljubivost lokalnog stanovništva, gastronomska ponuda u mjestu i očuvanost okoliša u Hrvatskoj • Na dnu ljestvice zadovoljstva su: ponuda zabave i događanja, mogućnosti za kupnju, ponuda kulture i umjetnosti te informacije u destinacijama i označavanje znamenitosti • 19% putnika učestalo je zasmetala gužva u mjestima koje su posjetili tijekom krstarenja, 13% gužva na moru
Izdaci putnika	<ul style="list-style-type: none"> • 338 eura na dan po osobi iznose prosječni izdaci putnika na domaćim brodskim kružnim putovanjima u Hrvatskoj u 2022. godini

EXECUTIVE SUMMARY

TOMAS Nautica survey 2022.	<ul style="list-style-type: none"> • Survey on attitudes and expenditures of nautical tourists (yachtsmen and domestic cruise ship passengers) in Croatia in 2022 • Conducted previously in 2001, 2004, 2007, 2012 and 2017 • 2.508 yachtsmen from 14 generating markets, in 25 marinas and 8 town ports along the coast and on the islands • 502 domestic cruise ship passengers in 10 town ports along the coast and on the islands • From July to October 2022 • Personal interview (CAPI) as data collection method
CHARACTERISTICS OF YACHTING TOURISM DEMAND	
Socio- demographic profile	<ul style="list-style-type: none"> • 44 years is the average age of yachtsmen • 48% with university degree • 78% of yachtsmen's household has monthly income greater than 3,500 euro
Previous visits, reasons for choosing Croatia, and sources of information	<ul style="list-style-type: none"> • 23% of foreign yachtsmen have been sailing in Croatia for the first time in 2022 • 59% of yachtsmen have been sailing in Croatia three or more times • 35% of yachtsmen in charter have been in charter for the first time • Those in yacht charter choose Croatia because of the attractiveness of the waters, the feeling of security in the country and the safety of navigation, the quality of charter vessels, ecological preservation and the favorable price of charter vessels • 49% of yachtsmen rely on previous experience, 47% on various Internet sources
Means of transportation	<ul style="list-style-type: none"> • 62% of yachtsmen come by car, 29% by plane • Charterers arrive by plane more often than others (40% vs. 13%)
Charter vessel booking	<ul style="list-style-type: none"> • 64% of yachtsmen in charter book a vessel through a charter company/agent, of which 42.5% online • 18% use online booking platforms • 54% of yachtsmen in charter hire a vessel with a skipper/crew
Sailing characteristics	<ul style="list-style-type: none"> • 43% of yachtsmen hire skipper/crew services • 47% of yachtsmen sail with family members; 33% with a partner, only • 6 people are on the vessel, on average • 8 overnight stays on average are realized on the sailing; 4 in marinas, 2 in local harbors, one on a buoy and one on an anchor • Almost everyone goes to restaurants, 92% to shopping, 69% to pastry shops and cafes, 49% to nature walks, 44% to local parties, 39% to sightseeing, 37% to diving and/or fishing, about 30% of yachtsmen go dancing or to discos, visit wine roads or olive oil roads, go on trips to protected natural areas, etc. • 38% of yachtsmen emptied their tanks in marinas/ports
Attitudes	<ul style="list-style-type: none"> • 62% of yachtsmen considered their overall sailing experience as in line with expectations, for 38% it exceeds the expectations • All elements of the offer, with the exception of the possibility of purchasing in marinas, were rated very high • The elements rated best are: beauty of nature and landscape, personal safety, atmosphere/atmosphere, gastronomic offer in destinations and environmental preservation in Croatia, overall satisfaction with sailing in

	<p>Croatia and a whole series of elements related to the marinas and the charter offer</p> <ul style="list-style-type: none"> • At the bottom of the satisfaction scale are the possibilities for shopping in marinas and destinations, the technical service (timeliness), the sports offer, the gastronomic offer in marinas and the offer of cultural events in destinations • 15% of yachtsmen expressed dissatisfaction with the crowds in the places visited during sailing, 11% with the irresponsible behavior of other yachtsmen at sea, 9% with the excessive number of vessels at sea
Expenditures	<ul style="list-style-type: none"> • 182 EURO per person is the average daily expenditure of yachtsmen during sailing in 2022 • 255 EURO per person is the average daily expenditure of those in charter, and 98 EURO for other yachtsmen
CHARACTERISTICS OF DOMESTIC CRUISE SHIP TOURISM DEMAND	
Passengers' socio-demographic profile	<ul style="list-style-type: none"> • 44 years is the average age of cruise passengers • 46% of cruise passengers have completed higher education, 45% have university education • 70% of cruise passengers come from households with a monthly income of more than 3,500 EURO
Previous visits/cruise experience	<ul style="list-style-type: none"> • 27% of foreign cruise passengers on domestic cruises were in Croatia for the first time • 66% of cruise passengers were on a similar cruise in Croatia for the first time
Means of transportation	<ul style="list-style-type: none"> • 59% of cruise passengers arrive at the port of departure in Croatia by plane
Cruise characteristics	<ul style="list-style-type: none"> • 49% of cruise passengers are on a cruise accompanied by a partner only, 29% with friends, 19% with family members • 7 nights on average is spent on a cruise trip • 90% of cruise passenger during their visits to destinations go to restaurants, 86% visit bars/patisseries/cafes, 76% go to the city/local beach, 76% use public transport, 68% shop in local shops, 62% go for walks in nature, and 50% is sightseeing or visiting museums and exhibitions • 37% of cruise passengers go on organized excursions that are included in the price of the cruise package • 35% of passengers go on independently organized trips, 16% go on trips organized by a travel agency, outside of the cruise package
Attitudes	<ul style="list-style-type: none"> • The overall cruise experience is above or in line with expectations for almost all passengers • Top-rated elements: beauty of nature and landscape, personal safety, atmosphere, arrangement and cleanliness of the place, hospitality of the local population, gastronomic offer in the place and preservation of the environment in Croatia • At the bottom of the satisfaction scale are: the offer of entertainment and events, opportunities for shopping, the offer of culture and art, as well as information in destinations and tourism signage • 19% of cruise passengers expressed their dissatisfaction with the crowds they experienced in the places they visited during the cruise, 13% with the crowds at sea
Expenditures	<ul style="list-style-type: none"> • 338 EURO per day per person is the average expenditure of cruise passengers on domestic boat cruises in Croatia in 2022

1. UVOD

Istraživanje TOMAS Nautika je longitudinalno istraživanje nautičke turističke potražnje koje je do 2022. godine provedeno pet puta (2001., 2004., 2007., 2012. i 2017. godine). Prethodna istraživanja TOMAS Nautika su obuhvaćala isključivo obilježja potražnje u jahting segmentu nautičkog turizma. U 2022. godini istraživanjem je obuhvaćen i segment domaćih brodskih kružnih putovanja (tzv. domaći krusing), odnosno krstarenja na manjim brodovima, isključivo u obalnim vodama RH. Istraživanje TOMAS Nautika 2022. provedeno je u suradnji s Hrvatskom turističkom zajednicom (HTZ) i Ministarstvom turizma i sporta Republike Hrvatske (MINTS).

Glavni cilj istraživanja TOMAS Nautika 2022. je dobivanje pouzdanih i aktualnih, osnovnih kvalitativnih i kvantitativnih informacija o turističkoj potražnji i potrošnji nautičara (jahtaša i putnika na domaćim krstarenjima). Dodatno, istraživanjem je potrebno osigurati dio nužne informacijske osnovice za praćenje održivosti nautičkog turizma u okviru izrade Satelitskog računa održivog turizma Republike Hrvatske te sustava regionalnih satelitskih računa održivog turizma Republike Hrvatske (u okviru Nacionalnog plana oporavka i otpornosti 2021-2026. i s ciljem provedbe reforme C1.6. R1 Povećanje otpornosti i održivosti turističkog sektora). Nadalje, ciljevi istraživanja su i prepoznavanje promjena u obilježjima nautičke turističke potražnje u Hrvatskoj, detektiranje novih tržišnih segmenata i analiza trendova nautičke turističke potražnje.

Istraživanje TOMAS Nautika 2022. je primarno istraživanje, temeljeno na prikupljanju podataka izravno od nautičara. Podaci se u istraživanju prikupljaju osobnim intervjuom s nautičarima, jahtašima i putnicima na domaćim krstarenjima, u marinama i lukama otvorenim za javni promet, koristeći strukturirani upitnik kao instrument prikupljanja podataka. Istraživanje se u 2022. godini provodilo od lipnja do listopada. Dizajn i alokacija uzorka u segmentu jahting potražnje omogućuju analizu i prikaz rezultata istraživanja posebno na skupu nautičara u charteru (nautičari na iznajmljenim plovilima) te onih na vlastitim plovilima.

U cilju uspješnog prikupljanja podataka od nautičara, direktori i šefovi recepcija u svim marinama u kojima se provodilo istraživanje, kao i predstavnici lučkih uprava luka otvorenih za javni promet, pismeno su bili obaviješteni o provođenju istraživanja i zamoljeni da pruže pomoć anketarima pri izboru ispitanika. O provođenju istraživanja bile su obaviještene i turističke zajednice mjesta i obalnih županija, Udruženje nautičkog turizma pri HGK te ACI d.d. Opatija, s obzirom na to da je oko polovice marina u uzorku u sustavu ACI-ja. Kako istraživanje TOMAS Nautika 2022. ne bi bilo moguće provesti bez dobre suradnje i pomoći osoblja marina te djelatnika lučkih uprava duž obale i na otocima kao i drugih turističkih djelatnika u nautičkom turizmu, najljepše zahvaljujemo svima njima, a posebno onima koji su svojom podrškom i pružanjem pomoći anketarima omogućili provođenje istraživanja u 2022. godini.

U ovom se izvještaju prikazuju konačni rezultati istraživanja TOMAS Nautika 2022. Nakon kratkog opisa metoda provođenja istraživanja slijedi prikaz glavnih nalaza istraživanja. Rezultati se prikazuju posebno za nautičare-jahtaše te za putnike na domaćim brodskim krstarenjima. U segmentu jahting potražnje prikazane su i promjene u odnosu na prethodno istraživanje provedeno 2017. godine. Cjeloviti rezultati istraživanja prikazuju se u tablicama u prilogu, na hrvatskom i engleskom jeziku. U tablicama je dat usporedni prikaz svih obilježja potražnje i potrošnje nautičara-jahtaša prema vlasništvu plovila (Prilog A), zemlji porijekla nautičara, posebno za hrvatski charter (Prilog B) i ostale oblike vlasništva (Prilog C) te prema dužini plovila (Prilog D). U prilogu E su obilježja putnika na domaćim brodskim krstarenjima prema zemlji porijekla putnika.

2. METODOLOŠKI OKVIR

Istraživanje TOMAS Nautika 2022. je primarno istraživanje, temeljeno na prikupljanju podataka izravno od gostiju-nautičara (jahtaša i putnika na domaćim brodskim krstarenjima). Metode provođenja istraživanja temelje se na općim metodama istraživanja TOMAS prilagođenim segmentu nautičke potražnje. Time je omogućen uvid u glavne trendove međunarodne i domaće nautičke turističke potražnje u Hrvatskoj u duljem vremenskom razdoblju, ali i usporedba nautičke sa stacionarnom ljetnom turističkom potražnjom u obalnim županijama, rađenoj prema istoj metodologiji.

2.1. Sadržaj i instrument istraživanja i metoda prikupljanja podataka

Sadržaj istraživanja TOMAS Nautika 2022. u segmentu jahtinga definiran je na temelju prethodnih istraživanja, u cilju omogućavanja usporedbe rezultata u dužem vremenskom razdoblju te omogućavanja usporedbe rezultata sa segmentom turističke potražnje u stacionarnim smještajnim objektima, dobivenim istraživanjem TOMAS Hrvatska. Sadržaj ovogodišnjeg istraživanja je, u odnosu na prethodno istraživanje, proširen, najvećim dijelom zbog potreba izrade Satelitskog računa održivog turizma Republike Hrvatske te sustava regionalnih satelitskih računa održivog turizma Republike Hrvatske (u okviru Nacionalnog plana oporavka i otpornosti 2021-2026. i s ciljem provedbe reforme C1.6. R1 Povećanje otpornosti i održivosti turističkog sektora). Naime, za potrebe izrade regionalnih satelitskih računa, u istraživanje TOMAS Nautika 2022. je uveden regionalni aspekt gdje god je to bilo moguće i opravdano. Sadržaj istraživanja obuhvaća četiri glavne skupine obilježja nautičke (jahting) potražnje: 1. sociodemografski profil nautičara, 2. obilježja plovila, posade i plovidbe, 3. izdatke na plovidbi i 4. stavove o nautičkoj i turističkoj ponudi Hrvatske. Instrument prikupljanja podataka je strukturirani upitnik koji je preveden na devet jezika: engleski, njemački, talijanski, francuski, slovenski, češki, slovački, mađarski i poljski.

U segmentu domaćih brodskih kružnih putovanja,¹ sadržaj istraživanja je prilagođen obilježjima i specifičnostima turističkog proizvoda domaćih krstarenja i obuhvatio je četiri glavne skupine obilježja nautičke (kruzing) potražnje: 1. sociodemografski profil putnika, 2. obilježja krstarenja, 3. izdatke na krstarenju i 4. stavove o krstarenju i turističkoj ponudi Hrvatske. Izrađen je poseban upitnik specifično za segment potražnje domaćeg kruzinga. Upitnik je pripremljen na šest jezika: hrvatski, engleski, njemački, talijanski, francuski i slovenski.

U prikupljanju podataka korištena je metoda osobnog intervjua uz potporu računala (CAPI – *Computer aided personal interview*). U cilju podizanja stope odgovora ispitanika-nautičara, HTZ je osigurala simbolične poklone za ispitanike.

Terenski dio istraživanja (anketiranje nautičara u marinama/lukama) provodila je specijalizirana agencija Henda d.o.o. Odabir i trošak agencije u cijelosti je bio u nadležnosti Naručitelja (HTZ). Institut za turizam bio je odgovoran za cjelokupnu pripremu terenskog dijela istraživanja, uključujući definiranje sadržaja i izradu upitnika, pripremu uputa za anketare i instruktazu anketara, dizajn uzorka te alokaciju uzorka na razini marina i luka otvorenih za javni promet.

U cilju što bolje organizacije prikupljanja podataka te time i osiguranja kvalitete prikupljenih podataka, o provođenju istraživanju pismeno su bili obaviješteni direktori i šefovi recepcija u svim marinama u kojima se provodilo istraživanje, kao i predstavnici lučkih uprava luka otvorenih za javni promet. Dopise je poslalo Ministarstvo turizma i sporta RH. O provođenju istraživanja bile su obaviještene i turističke zajednice mjesta i obalnih županija, Udruženje nautičkog turizma pri HGK te ACI d.d. Opatija.

¹ Domaća brodska kružna putovanja obuhvaćaju višednevna krstarenja obalnim morem Hrvatske brodovima manjih kapaciteta, uobičajeno za oko 30 putnika i nekoliko članova posade.

2.2. Veličina i dizajn uzorka i ponderiranje rezultata

U istraživanju TOMAS Nautika 2022. populaciju čine svi nautičari-jahtaši koji tijekom lipnja, srpnja, kolovoza, rujna i listopada 2022. godine ostvare barem jedno noćenje u nekoj od hrvatskih marina ili luka otvorenih za javni promet odnosno svi turisti (putnici) koji tijekom tog razdoblja plove na domaćim kruzerima. Ispitanika predstavlja osoba, starija od 18 godina, koja je u marini/luci anketiranja pred krajem svoje plovidbe/krstarenja (zbog osiguravanja što veće vjerodostojnosti i kvalitete prikupljenih informacija o ukupnoj plovidbi/krstarenju).

Nautičari obuhvaćaju:

- turiste na jahtama/brodicama (u vlasništvu ili u čarteru) te
- turiste na brodovima za kružna putovanja unutar Hrvatske, tzv. domaći kruzink.

Segment jahting potražnje

U segmentu jahtinga korišten je stratificirani kvotni uzorak. Stratumi su regije/županije, razdoblja anketiranja (lipanj do listopad), organizacija plovidbe (čarter ili individualna plovidba) te zemlje porijekla nautičara – Hrvatska, Njemačka, Austrija, Češka, Poljska, Slovenija, SAD, Italija, Slovačka, Velika Britanija, Mađarska, Francuska, Švicarska i Nizozemska. Okvir za izbor uzorka su bili podaci sustava eVisitor o ostvarenom turističkom prometu u lukama nautičkog turizma u 2021. godini. Budući da se sva istraživanja na populaciji posjetitelja suočavaju s izazovima dostupnosti odgovarajućeg okvira za izbor uzorka, dostupni podaci o obilježjima populacije iz prethodne godine najčešće predstavljaju dobru zamjenu za okvir za izbor uzorka. Takva mješovita metoda uzorkovanja je, prema mnogim autorima, dobra aproksimacija stratificiranog slučajnog uzorka.²

S obzirom na vlasništvo plovila u ovom istraživanju razlikujemo dvije, podjednako zastupljene, skupine nautičara. Prvu skupinu čine nautičari u hrvatskom čarteru, tj. nautičari na plovilima unajmljenim u Hrvatskoj, koji plaćaju najam plovila čarter kompaniji registriranoj u Hrvatskoj i kojima je polazna luka u Hrvatskoj. Tu skupinu u daljnjem tekstu često skraćeno nazivamo samo „čarteraši“. Drugu skupinu čine nautičari na plovilima koja nisu u najmu ili nisu unajmljena u Hrvatskoj - to su većinom nautičari na vlastitim plovilima ili plovilima prijatelja/rođaka ili, ukoliko je plovilo u najmu, nije unajmljeno u Hrvatskoj, tj. polazna luka i čarter kompanija su izvan Hrvatske te se najam ne plaća u Hrvatskoj (to su nautičari u tzv. inozemnom čarteru).

Podaci su se prikupljali u ukupno 32 marine (od kojih je 15 u sastavu ACI-a) i sedam luka otvorenih za javni promet, raspoređenih duž cijele obale i na otocima.

Planirana veličina uzorka bila je 2.500 ispitanika na jahtama/jedrlicama, od čega u čarteru 1.500 ispitanika, a na vlastitim plovilima ili u inozemnom čarteru 1.000 ispitanika. Tijekom pet mjeseci uzorak je u potpunosti ostvaren (prikupljeno je ukupno 2.508 pravilno ispunjenih upitnika, od čega je 60% bilo u hrvatskom čarteru). S obzirom na vrstu plovila, 56% nautičara je bilo na jedrilicama, a 44% na motornim brodovima. Struktura uzorka prema zemljama porijekla i dužini plovila prikazana je u tablicama 2.1. i 2.2., ukupno te posebno za nautičare u čarteru i one na vlastitim plovilima.

² Teddlie, C. i Yu, F., Mixed methods sampling a typology with examples, Journal of mixed methods research, 1(1), 2007., str. 77-100; Groves, R. M., Fowler, F. J., Couper, M. P., Lepkowski, J. M.; Singer, E. i Tourangeau, R., Survey Methodology (2nd ed.), New Jersey, John Wiley & Sons. Inc., 2009.

Tablica 2.1.
STRUKTURA UZORKA ISTRAŽIVANJA TOMAS NAUTIKA 2022. (jahting)
PREMA ZEMLJI PORIJEKLA NAUČIČARA

Zemlja porijekla	Ukupno		Nautičari u hrvatskom čarteru		Ostali nautičari	
	Broj ispitanika	%	Broj ispitanika	%	Broj ispitanika	%
Njemačka	388	15,5	220	14,6	168	16,8
Austrija	329	13,1	182	12,1	147	14,7
Hrvatska	218	8,7	84	5,6	134	13,4
Italija	189	7,5	83	5,5	106	10,6
Slovenija	186	7,4	90	6,0	96	9,6
Poljska	142	5,7	101	6,7	41	4,1
Češka	141	5,6	104	6,9	37	3,7
Mađarska	116	4,6	85	5,6	31	3,1
Švicarska	114	4,6	80	5,3	34	3,4
Francuska	107	4,3	65	4,3	42	4,2
Nizozemska	104	4,2	77	5,1	27	2,7
Slovačka	103	4,1	79	5,2	24	2,4
Velika Britanija	101	4,0	63	4,2	38	3,8
Nordijske zemlje	67	2,7	55	3,7	12	1,2
Sjedinjene Američke Države	56	2,2	56	3,7	.	.
Ostale	147	5,9	83	5,5	64	6,4
UKUPNO	2.508	100,0	1.507	100,0	1.001	100,0

Napomena: Nordijske zemlje uključuju: Dansku, Finsku, Island, Norvešku, Švedsku.

Tablica 2.2.
STRUKTURA UZORKA ISTRAŽIVANJA TOMAS NAUTIKA 2022. (jahting)
PREMA DUŽINI PLOVILA

Dužina plovila	Ukupno		Nautičari u hrvatskom čarteru		Ostali nautičari	
	Broj ispitanika	%	Broj ispitanika	%	Broj ispitanika	%
Do 9,0 m	121	4,8	63	4,2	58	5,8
9,1 - 11,0 m	493	19,7	292	19,4	201	20,1
11,1 - 13,0 m	788	31,4	522	34,6	266	26,6
13,1 - 16,0 m	795	31,7	499	33,1	296	29,6
16,1 i više m	311	12,4	131	8,7	180	18,0
Ukupno	2.508	100,0	1.507	100,0	1.001	100,0

U segmentu čartera, svi rezultati dobiveni istraživanjem su ponderirani dostupnim podacima ostvarenog nautičkog turističkog prometa u 2022. godini (noćenja), u razdoblju lipanj – listopad, prema zemlji porijekla nautičara u čarteru (sustav eVisitor).

U tablicama 2.3. i 2.4. prikazana je točnost procjena dobivenih istraživanjem za prosječnu duljinu boravka i prosječne dnevne izdatke jahtaša. Prosječna duljina boravka jahtaša procijenjena je s točnošću od +/- 0,18 noćenja (koeficijent varijacije 1%) te se s 95%-tnom pouzdanošću nalazi u intervalu od 8,04 do 8,39 noćenja (tablica 2.3.). S obzirom na manje varijacije u duljini boravka čarteraša te veći uzorak u odnosu na ostale nautičare, preciznost procjene prosječne duljine boravka veća je kod čarteraša (koeficijent varijacije 0,96% u odnosu na 2,03% kod ostalih nautičara).

Prosječna dnevna potrošnja jahtaša procijenjena je s točnošću od +/- 6,56 eura (koeficijent varijacije 1,83%) te se s 95%-tnom pouzdanošću nalazi u intervalu od 175,42 do 188,50 eura (tablica 2.4.). Ponovno, uslijed manjih varijacija u prosječnoj dnevnoj potrošnji čarteraša te većem uzorku čarteraša u odnosu na ostale nautičare, preciznost procjene prosječne dnevne potrošnje veća je kod čarteraša (koeficijent varijacije 1,70% u odnosu na 2,44% kod ostalih nautičara).

Tablica 2.3.
**PRECIZNOST PROCJENE PROSJEČNE DULJINE BORAVKA NAUTIČARA-JAHTAŠA
PREMA VLASNIŠTVU PLOVILA**

	Broj ispitanika u uzorku	Prosječan broj noćenja ostvaren na plovidbi			
		Aritmetička sredina (noćenja)	Standardna pogreška (noćenja)	Koeficijent varijacije u %	Interval 95% -tne pouzdanosti
Ukupno	2.508	8,22	0,09	1,10	8,04 8,39
Prema vlasništvu plovila:					
Hrvatski čarter	1.507	7,35	0,07	0,96	7,21 7,49
Ostali oblici vlasništva	1.001	9,52	0,19	2,03	9,14 9,90

Tablica 2.4.
**PRECIZNOST PROCJENE PROSJEČNE DNEVNE POTROŠNJE NAUTIČARA-JAHTAŠA
PREMA VLASNIŠTVU PLOVILA**

	Broj ispitanika u uzorku	Prosječna dnevna potrošnja nautičara u eurima			
		Aritmetička sredina (euri)	Standardna pogreška (euri)	Koeficijent varijacije u %	Interval 95% -tne pouzdanosti
Ukupno	2.236	181,96	3,33	1,83	175,42 188,50
Prema vlasništvu plovila:					
Hrvatski čarter	1.316	254,60	4,32	1,70	246,12 263,08
Ostali oblici vlasništva	920	98,37	2,40	2,44	93,67 103,06

Segment potražnje u domaćem kruzingu

S obzirom na to da za domaći kruzing nisu dostupni podaci o turističkom prometu, u tom istraživanju ne koristi se stratificirani kvotni uzorak. Kako bi se što kvalitetnije obuhvatio segment gostiju na domaćim brodskim kružnim putovanjima, korišten je sistematski slučajni uzorka (svaki n-ti gost pri povratku na brod).

Podaci su se prikupljali u ukupno deset luka otvorenih za javni promet, raspoređenih duž cijele obale i na otocima. Najčešće polazne luke brodova na kojima su anketirani putnici bile su Split (54%), Opatija (20%), Dubrovnik (12%) te Trogir (7%). Ispitanici su anketirani na 112 različitih brodova.

Planirana veličina uzorka bila je 500 ispitanika. Tijekom pet mjeseci uzorak je u potpunosti ostvaren (prikupljena su ukupno 502 ispunjena upitnika). Struktura uzorka prema zemljama porijekla i luci (mjestu) anketiranja prikazana je u tablicama 2.5. i 2.6.

Prosječna dnevna potrošnja putnika procijenjena je na uzorku od 412 ispitanika-putnika s točnošću od +/- 11,55 eura (koeficijent varijacije 1,72%) te se s 95%-tnom pouzdanošću nalazi u intervalu od 330,03 do 353,08 eura.

Tablica 2.5.
STRUKTURA UZORKA ISTRAŽIVANJA TOMAS NAUTIKA 2022. (domaći kruzing)
PREMA ZEMLJI PORIJEKLA PUTNIKA

Zemlja porijekla	Ukupno	
	Broj ispitanika	%
Njemačka	82	16,3
Velika Britanija	42	8,4
Hrvatska	40	8,0
Francuska	36	7,2
Italija	29	5,8
Zemlje Beneluksa	33	6,6
Nordijske zemlje	37	7,4
Ostale europske zemlje	171	34,1
Ostale zemlje	32	6,4
UKUPNO	502	100,0

Napomena: Nordijske zemlje uključuju: Dansku, Finsku, Island, Norvešku, Švedsku; Zemlje Beneluksa uključuju: Belgiju, Nizozemsku i Luksemburg.

Tablica 2.6.
STRUKTURA UZORKA ISTRAŽIVANJA TOMAS NAUTIKA 2022. (domaći kruzing)
PREMA LUCI ANKETIRANJA

Luka anketiranja	Broj ispitanika (putnika)	%
Dubrovnik	111	22,1
Hvar	44	8,8
Korčula	10	2,0
Krk	1	0,2
Opatija	76	15,1
Opatija-lčići	5	1,0
Split	127	25,3
Trogir	34	6,8
Zadar	44	8,8
Šibenik	50	10,0
UKUPNO	502	100,0

2.3. Napomene za interpretaciju rezultata istraživanja

U analizi podataka o potrošnji nautičara, svi su iznosi preračunati u eure prema srednjem mjesečnom tečaju eura Hrvatske narodne banke za određeni mjesec 2022. godine. Prosječni dnevni izdaci nautičara na jahtama/jedrilicama ne uključuju izdatke za prijevoz od/do mjesta stanovanja. Izdaci na plovidbi se dijele na: 1. izdatke za plovilo, uključujući i najam plovila, odnosno smještaj na brodu, izdatke za skipera, izdatke za vez, izdatke za gorivo te izdatke za servisne usluge, 2. izdatke za početnu opskrbu broda u Hrvatskoj i 3. ostale izdatke tijekom plovidbe koji uključuju izdatke za hranu i piće u ugostiteljskim objektima, izdatke za kupnju koji obuhvaćaju izdatke za kupnju hrane i pića, odjeće i obuće te svega ostalog, izdatke za sport i rekreaciju, kulturu, zabavu, izlete, izdatke za prijevoz u destinaciji, te sve ostale izdatke. Procjena prosječnih dnevnih izdataka računa se kao omjer ukupnih izdataka boravka i broja noćenja.

Stupanj zadovoljstva nautičara temelji se na ocjenama za različite elemente nautičke i turističke ponude Hrvatske i destinacije te na ocjeni ukupnog zadovoljstva tijekom plovidbe. Ispitanici su ocjenjivali stupanj svoga zadovoljstva svakim od elemenata ocjenama od 1 (vrlo loše) do 7 (odlično). Rang pojedinih elemenata ponude definiran je prema zbroju udjela ocjena 6 i 7 ('vrlo dobro' i 'odlično'). Prema tako dobivenim pokazateljima definirano je pet vrijednosnih skupina:

- prvu skupinu elemenata čine elementi čiji je zbroj udjela ocjena 6 i 7 veći od 80% tj. tim elementima se pridružuje ocjena VRLO VISOK stupanj zadovoljstva,
- drugu skupinu čine elementi čiji je zbroj udjela ocjena 6 i 7 od 70 do 79,9%, tj. pridružuje im se ocjena - VISOK stupanj zadovoljstva,
- treću skupinu čine elementi čiji je zbroj udjela ocjena 6 i 7 od 60 do 69,9%, tj. ocjena - SREDNJI stupanj zadovoljstva,
- četvrtu skupinu čine elementi čiji je zbroj udjela ocjena 6 i 7 od 50% do 59,9%, tj. ocjena - NIZAK stupanj zadovoljstva i
- petu, posljednju skupinu čine oni elementi turističke ponude mjesta čiji je zbroj udjela ocjena 6 i 7 manji od 50%, tj. ocjena - VRLO NIZAK stupanj zadovoljstva gostiju.

Pri analizi trendova u obilježjima nautičke turističke potražnje u Hrvatskoj u petogodišnjem razdoblju (2017. – 2022.) provođenja istraživanja TOMAS Nautika (jahting) valja voditi računa o sljedećim promjenama koje su zabilježene u navedenom razdoblju, a koje mogu imati utjecaj na obilježja potražnje koja se prate istraživanjem TOMAS Nautika (jahting):³

- U razdoblju 2017. – 2021. povećan je broj luka nautičkog turizma (marina) za 12% (s 57 na 64); broj sidrišta povećan je za 36% (sa 61 na 83); broj privezišta je povećan sa 6 na 15 (150%);
- Broj vezova u moru u istom je razdoblju povećan za 11%;
- Broj plovila u tranzitu za koje je korišten vez u moru povećan je 2% (8% za motorne jahte dok je broj jahti na jedra u tranzitu za koje je korišten vez u moru smanjen 5%);
- Broj noćenja nautičara u čarteru povećan je u razdoblju 2017. – 2022. za oko 8%; nije došlo do znatnije promjene u strukturi noćenja čarteraša prema glavnim emitivnim područjima; nautičari iz Njemačke, SAD-a, Slovenije, Češke, Poljske i Slovačke nešto su povećali svoj udio, dok je istodobno smanjen udio nautičara iz Velike Britanije.⁴

Nadalje, valja naglasiti da je došlo do povećanja duljine plovila obuhvaćenih uzorkom u 2022. godini u odnosu na 2017. godinu. U 2022. godini je na plovilima dužim od 13 metara bilo 46% ispitanika, dok je njihov udio u 2017. godini iznosio 38%.

³ Istraživanje Kapacitet luka nautičkog turizma, stanje 31 kolovoza za 2017. i 2021. godinu, Državni zavod za statistiku RH. Podaci za 2022. godinu još nisu objavljeni.

⁴ Sustav eVisitor, HTZ.

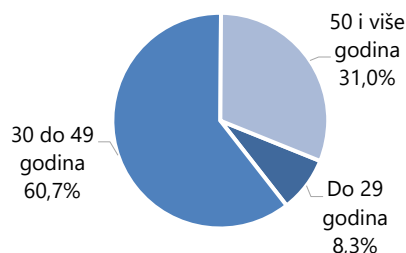
3. OBILJEŽJA POTRAŽNJE U JAHTING SEGMENTU NAUTIČKOG TURIZMA

3.1. Sociodemografski profil nautičara

3.1.1.

DOB NAUTIČARA

Dob nautičara (godine)	%
Do 25	2,1
26 do 35	20,5
36 do 45	33,5
46 do 55	28,7
56 i više	15,3
UKUPNO	100,0

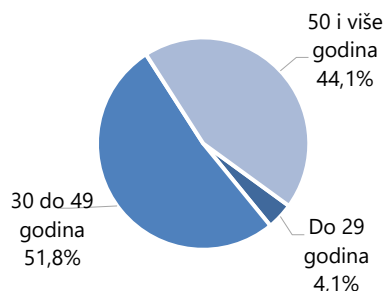
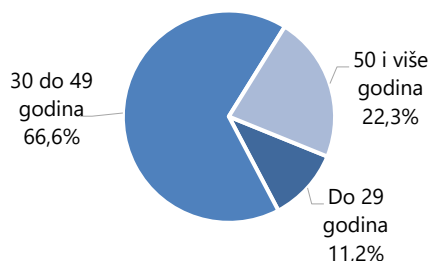


3.1.2.

DOB NAUTIČARA PREMA VLASNIŠTVU PLOVILA

Nautičari u hrvatskom čarteru

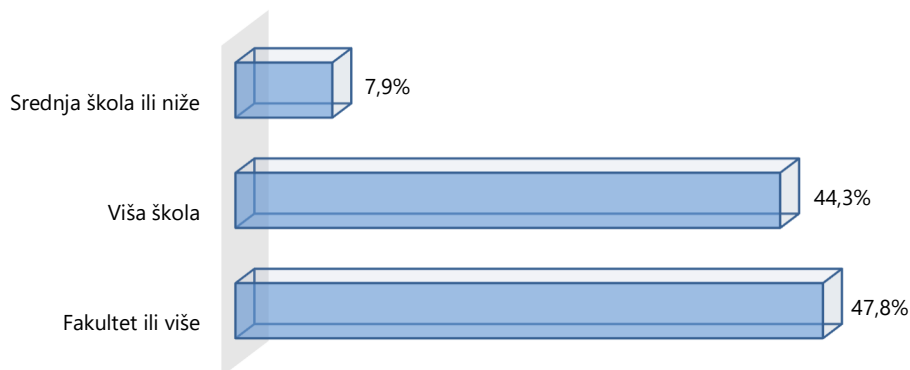
Ostali nautičari



Najviše je nautičara u dobi od 30 do 49 godina (61%), slijede oni stariji od 50 godina (31%) te nautičari u dobi do 29 godina (8%). Nautičar je u prosjeku star 44 godine (čarteraši su u prosjeku stari 42 godine, a ostali nautičari 48 godina).

- **Promjena:** Nautičari su u prosjeku stariji jednu godinu u odnosu na 2017. godinu. Kod čarteraša je povećan udio srednje dobne skupine (s 58% u 2017. na 67% u 2022.).

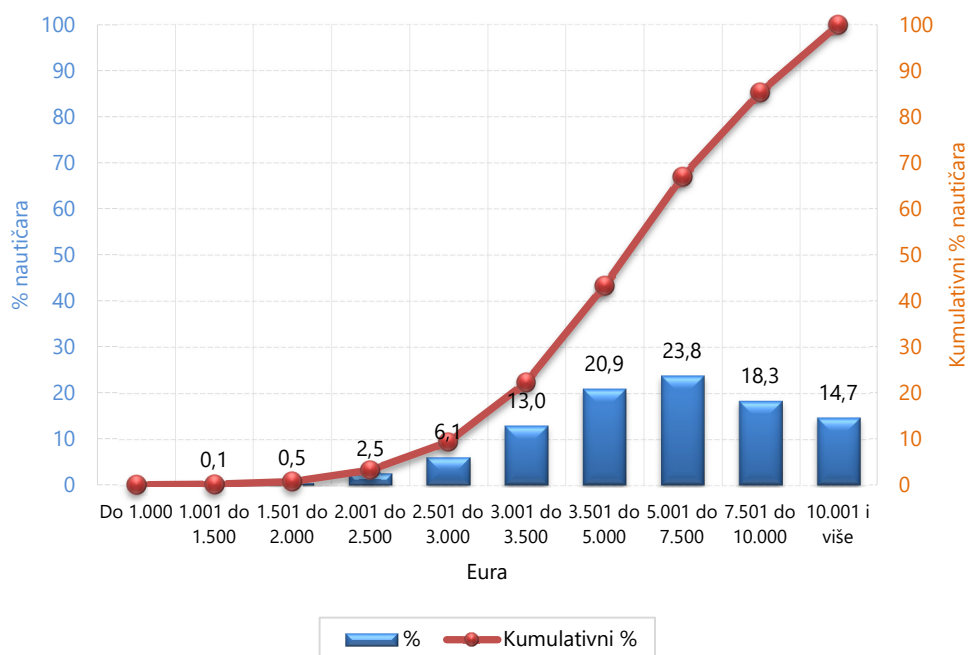
3.1.3. STUPANJ OBRAZOVANJA



Nešto manje od polovice svih nautičara (48%) ima fakultetsko ili više obrazovanje. Nema značajne razlike u zastupljenosti stupnja obrazovanja između nautičara u čarteru i ostalih nautičara.

- **Promjena:** Minimalno je smanjen udio nautičara s fakultetskim obrazovanjem (s 51% u 2017. godini na 48% u 2022.).

3.1.4. MJESEČNA PRIMANJA KUĆANSTVA



Više od tri četvrtine nautičara (78%) dolazi iz kućanstva s mjesečnim primanjima većim od 3.500 eura (77% čarteraša i 79% ostalih nautičara).

- **Promjena:** Povećava se udio nautičara s mjesečnim primanjima kućanstva većim od 3.500 eura (s 56% u 2017. na 78% u 2022.).

3.2. Učestalost plovidbe u Hrvatskoj, razlozi odabira Hrvatske i izvori informacija

3.2.1.

UČESTALOST PLOVIDBE U HRVATSKOJ

Učestalost plovidbe u Hrvatskoj	Ukupno (%)	Nautičari u hrvatskom čarteru (%)	Ostali nautičari (%)
Prvi put	23,1	33,3	6,1
Drugi put	17,8	20,9	12,8
3 do 6 puta	22,9	22,8	23,2
7 i više puta	36,2	23,0	57,9
UKUPNO	100,0	100,0	100,0

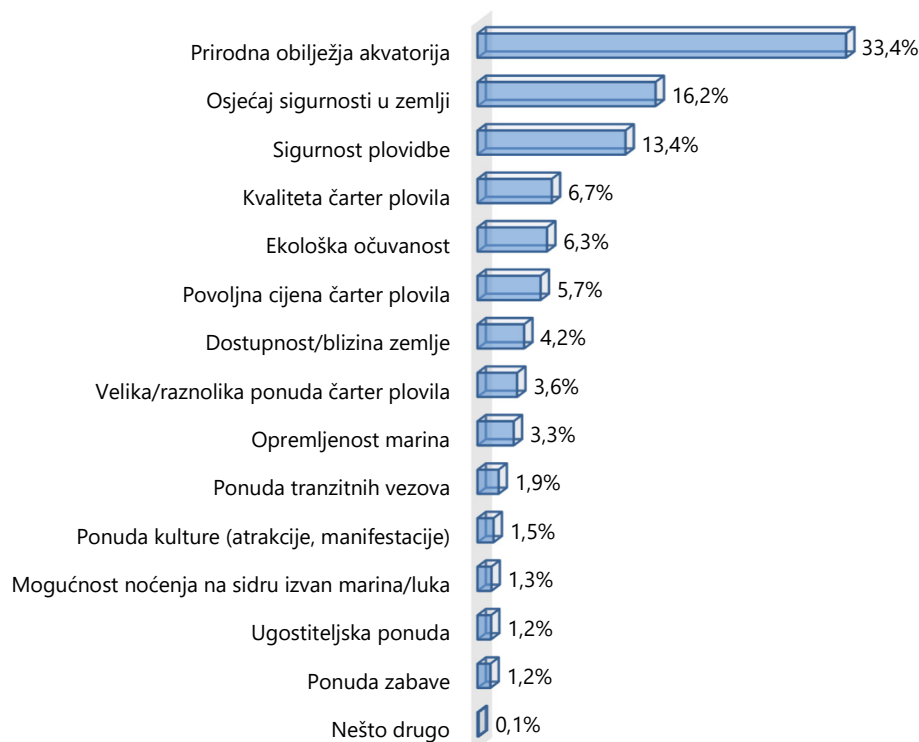
Napomena: Odnosi se samo na inozemne nautičare.

Za 23% inozemnih ispitanika bio je to ujedno i prvi posjet Hrvatskoj u svojstvu nautičara (33% čarteraša i 6% nautičara na ostalim plovilima plovili su po prvi puta u Hrvatskoj). Više od polovice (59%) inozemnih nautičara već je više od tri puta plovilo u Hrvatskoj. Pri tome se naročito izdvajaju ostali inozemni nautičari (58% je već plovilo u Hrvatskoj sedam i više puta), kod kojih je velik udio onih sa stalnim vezom u Hrvatskoj.

- **Promjena:** Nakon izrazitog povećanja udjela inozemnih nautičara u prvom posjetu Hrvatskoj u 2017. godini u odnosu na 2012., u 2022. je smanjen udio 'novih' gostiju, tj. onih koji po prvi puta plove u Hrvatskoj (s 32% u 2017. na 23% u 2022.). Kod čarteraša je udio onih koji su po prvi puta plovili u Hrvatskoj smanjen s 40% u 2017. na 33% u 2022.

3.2.2.

GLAVNI RAZLOG ODABIRA HRVATSKE KAO ODREDIŠTA PLOVIDBE



Napomena: Samo za plovila u najmu.

Za trećinu čarteraša, glavni razlog odabira Hrvatske kao odredišta plovidbe su prirodna obilježja akvatorija, a slijedi osjećaj sigurnosti kojeg navodi 30% nautičara, pri čemu je za 16% glavni razlog sigurnost u zemlji, a za 13% sigurnost plovidbe u Hrvatskoj. Kvaliteta čarter plovila, ekološka očuvanost i povoljna cijena čarter plovila glavni su razlog odabira Hrvatske za 6% do 7% nautičara.

3.2.3.

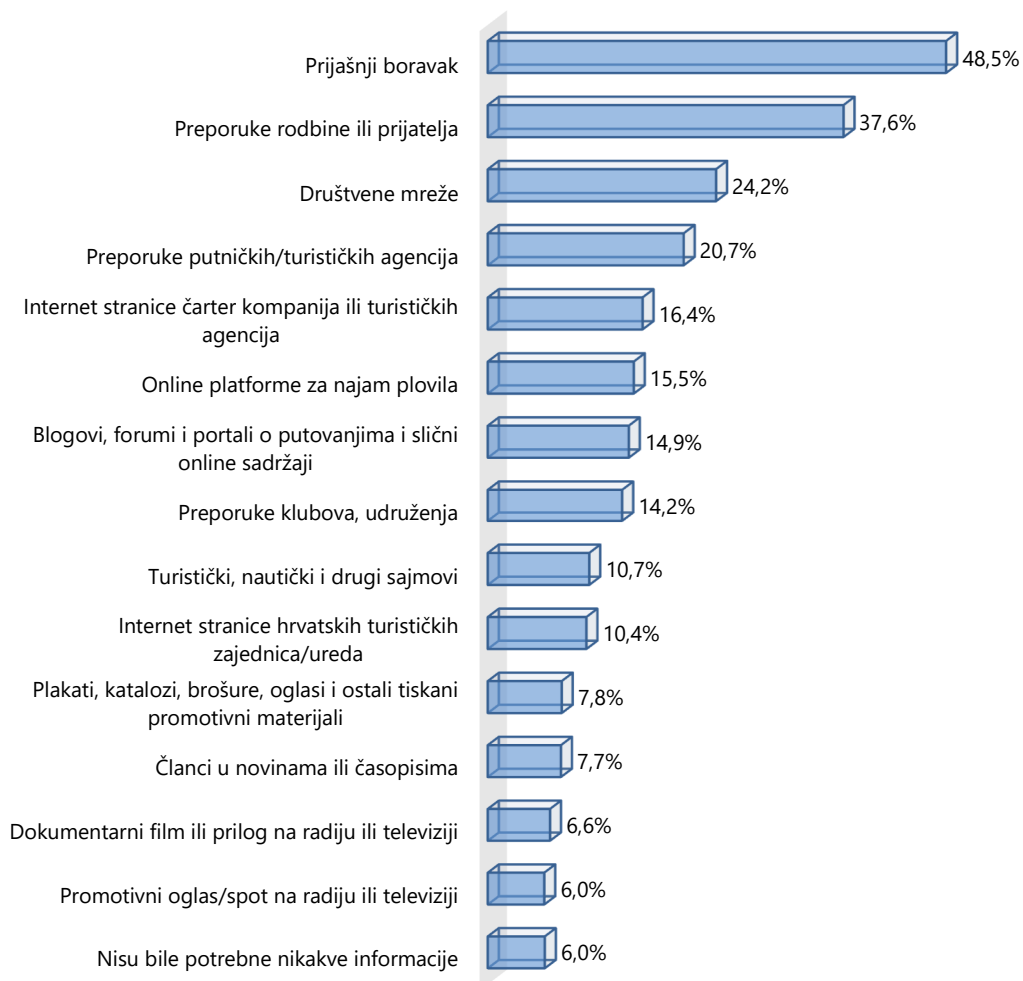
TRI NAJVAŽNIJA RAZLOGA ODABIRA HRVATSKE KAO ODREDIŠTA PLOVIDBE



Napomene: Samo za plovila u najmu; Mogućnost više odgovora.

Ako se, pak, analiziraju tri glavna razloga odabira Hrvatske kao odredišta plovidbe, najvažniji čimbenici vezani su uz atraktivnost i sigurnost plovidbe. Prirodna obilježja akvatorija i dalje su najvažniji čimbenik odabira Hrvatske za plovidbu. Drugi je razlog prema važnosti sigurnost plovidbe, a treći kvaliteta čarter plovila. Slijedi osjećaj sigurnosti u zemlji, ekološka očuvanost pa povoljna cijena čarter plovila koju je navelo nešto više od petine nautičara u čarteru.

3.2.4. IZVORI INFORMACIJA



Napomena: Mogućnost više odgovora.

Prethodno iskustvo (49%) i različite mrežne stranice odnosno internet (47%)⁵ glavni su izvori informacija nautičarima, a slijede preporuke rodbine i prijatelja (38%). Nautičari u čarteru u većoj su se mjeri oslanjali na internetske izvore (59% prema 28%), preporuke turističke agencije (26% prema 12%) te turističke, nautičke i druge sajmove (13% prema 8%).

- **Promjena:** Raste važnost internetski izvora (porast korištenja s 38% u 2017. godini na 47% u 2022. godini).

⁵ Uključuje korištenje jednog ili više ponuđenih internetskih izvora informacija (društvene mreže, online platforme, mrežne stranice čarter kompanija i hrvatskih turističkih zajednica, blogove, forume, portale i slične online sadržaje).

3.3. Prijevozno sredstvo u dolasku i odlasku

3.3.1.

PRIJEVOZNO SREDSTVO

Prijevozno sredstvo do/od polazne luke	%
Automobil	61,9
Automobil s plovilom na prikolici	0,0
Autobus	0,6
Zrakoplov	29,2
Brod, trajekt	0,3
Plovilo u kojem ispitanik trenutno boravi	7,7
Neko drugo	0,2
UKUPNO	100,0

3.3.2.

KORIŠTENJE NISKOTARIFNIH ZRAČNIH PRIJEVOZNIKA U DOLASKU U HRVATSKU

Niskotarifni prijevoznik	%
Korišten	41,8
Nije korišten	58,2
UKUPNO	100,0

Napomena: Odnosi se samo na inozemne nautičare koji su u dolasku u Hrvatsku koristili zrakoplov.

Nautičari najčešće dolaze vlastitim automobilom (62%), zatim zrakoplovom (29%) te plovilom na kojem i borave (8%). Zrakoplovom češće do polazne luke dolaze nautičari u čarteru (40% prema 13% nautičara koji nisu u hrvatskom čarteru). Među gostima koji su doputovali zrakoplovom, 42% je koristilo usluge niskotarifnih zračnih prijevoznika.

- **Promjena:** Raste dolazak zrakoplovom (s 24% u 2017. godini na 29% u 2022. godini), ali i dolazak osobnim automobilom (s 58% na 62%).

3.4. Obilježja plovidbe

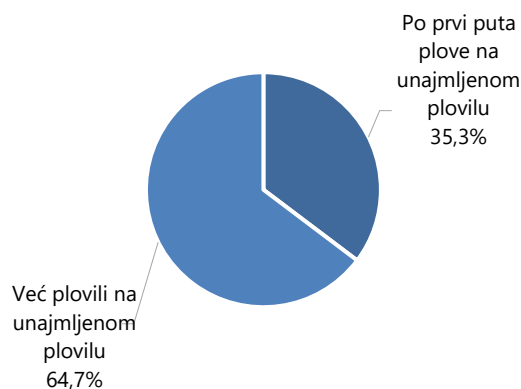
3.4.1

VLASNIŠTVO PLOVILA

Vlasništvo plovila	%
Hrvatski čarter	60,0
Osobno vlasništvo/suvlasništvo	28,5
Vlasništvo prijatelja/rođaka	8,6
Inozemni čarter	3,0
UKUPNO	100,0

3.4.2

ISKUSTVO POVIDBE NA UNAJMLJENOM PLOVILU

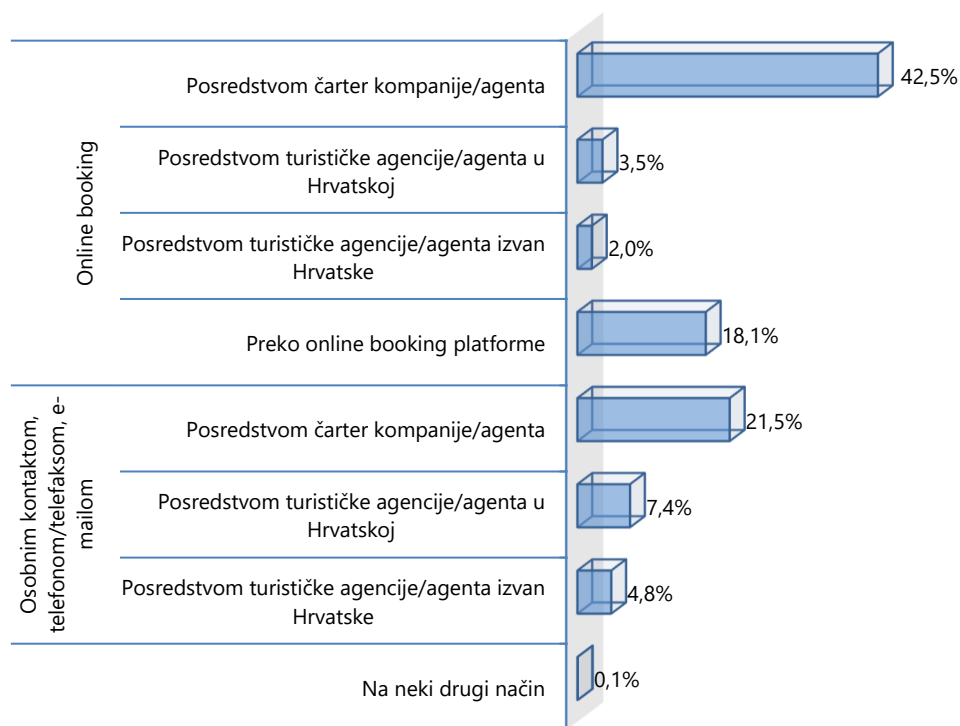


Napomena: Samo za plovila u hrvatskom čarteru.

U hrvatskom čarteru bilo je 60% nautičara, 29% nautičara plovilo je na plovilima u osobnom vlasništvu/suvlasništvu, 9% na plovilima u vlasništvu prijatelja/rođaka, a oko 3% nautičara bilo je na plovilima u inozemnom čarteru.

Među čarterašima je nešto više od trećine (35%) onih koji po prvi puta plove na unajmljenom plovilu.

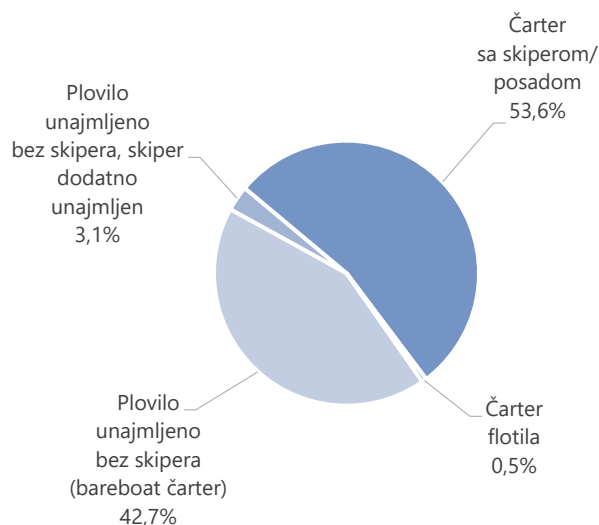
3.4.3 REZERVACIJA PLOVILA



Napomena: Samo za plovila u hrvatskom čarteru.

S obzirom na način rezervacije plovila, dvije trećine čarteraša (66%) koristilo je online booking, najčešće preko čarter kompanije/agenta (43%) ili preko online booking platforme (18%). Oni koji su plovilo rezervirali na neki drugi način (osobnim kontaktom, telefonom ili pismeno, uključujući i elektronsku poštu) također su najčešće to učinili posredstvom čarter kompanije/agenta (22%). Posredstvom čarter kompanije/agenta tako je, ne uzimajući u obzir način kontakta, plovilo rezerviralo ukupno 64% čarteraša. Usluge turističke agencije/agenta u Hrvatskoj koristilo je za rezervaciju plovila 11%, a usluge inozemne agencije 7% čarteraša.

3.4.4 VRSTA NAJMA PLOVILA U ČARTERU

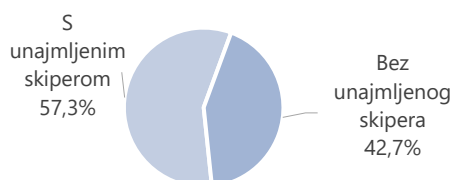


Napomena: Samo za plovila u hrvatskom čarteru.

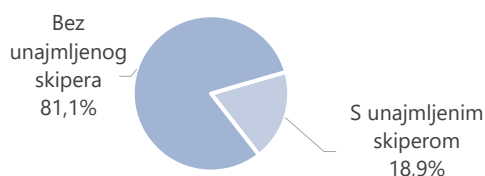
Čarteraši su najčešće unajmljivali plovilo sa skiperom ili posadom (54%). Nešto manje (46%) je unajmilo plovilo bez skipera (tzv. bareboat čarter), pri čemu je 3% naknadno unajmilo skipera. Manje od 1% nautičara je bilo u okviru čarter flotile.

- **Promjena:** I dalje raste udio čarteraša koji unajmljuju plovila sa skiperom/posadom (22% u 2012., 44% u 2017., 54% u 2022. godini).

3.4.5 KORIŠTENJE USLUGA UNAJMLJENOG SKIPERA Nautičari u hrvatskom čarteru



Ostali nautičari



Unajmljenog skipera ili posadu imalo je 43% nautičara (57% čarteraša i 19% onih na ostalim plovilima). Usluge skipera uglavnom su rezervirane posredstvom čarter kompanije (99% čarteraša i 44% ostalih nautičara skipera je unajmilo posredstvom čarter kompanije).

- **Promjena:** U skladu s rastom udjela nautičara koji unajmljuju plovila sa skiperom/posadom, kontinuirano raste i udio nautičara koji koriste usluge unajmljenog skipera (18% u 2012., 34% u 2017., 43% u 2022. godini).

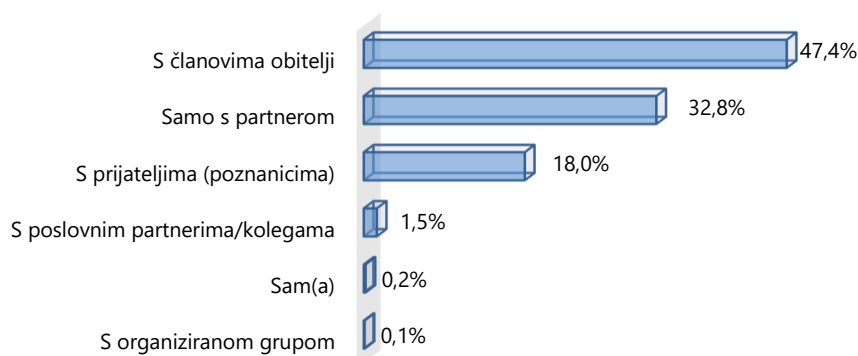
3.4.6.

UKUPAN BROJ OSOBA NA PLOVILU

Ukupan broj osoba na plovilu	%
1	0,2
2	6,5
3	5,9
4	19,8
5	22,0
6	19,5
7 i više	26,2
UKUPNO	100,0

3.4.7.

PRATNJA NA PUTOVANJU/PLOVIDBI



Na plovilima je u prosjeku bilo 6 osoba, uključujući skipera ili unajmljenu posadu (u čarteru 6, a inače 5 osoba). Najčešće se plovilo s članovima obitelji (47%) ili samo s partnerom (33%). Nema značajne razlike u sastavu članova posade (pratnje na putovanju/plovidbi) između čarteraša i ostalih nautičara.

- **Promjena:** Povećava se broj osoba na plovilima, s prosječno pet osoba u 2017. na prosječno šest osoba u 2022. godini. Povećanje broja osoba zabilježeno je i na plavilima u čarteru (s pet na šest) i na ostalim plovilima (s četiri na pet).

3.4.8.

DULJINA BORAVKA

Broj noćenja na plovidbi u Hrvatskoj	%
1 do 3	2,0
4 do 7	68,6
8 do 14	23,1
15 do 21	5,0
22 i više	1,2
UKUPNO	100,0

3.4.9.

PROSJEČAN BROJ OSTVARENIH NOĆENJA S OBZIROM NA MJESTO NOĆENJA/SIDRENJA

Mjesto noćenja	Broj noćenja			Broj noćenja u %		
	Ukupno	Nautičari u hrvatskom čarteru	Ostali nautičari	Ukupno	Nautičari u hrvatskom čarteru	Ostali nautičari
UKUPNO	8,2	7,3	9,5	100,0	100,0	100,0
U marinama	4,0	3,3	5,1	48,8	44,9	53,4
U mjesnim lučicama	2,1	2,1	2,1	25,3	28,3	21,8
Na bovi izvan mjesnih lučica i marina	1,3	1,2	1,5	15,5	15,6	15,2
Na sidru izvan mjesnih lučica i marina	0,8	0,7	0,8	9,5	10,1	8,8
U smještajnim objektima na kopnu	0,1	0,1	0,1	0,9	1,0	0,8

Nautičari na plovidbi u prosjeku ostvaruju 8 noćenja, od čega oko 4 (49%) u marinama, oko 2 u mjesnim lučicama (25%), te po jedno noćenje na bovi/sidru (25%). U hrvatskom čarteru se ostvaruje prosječno 7 noćenja, a na vlastitim plovilima, plovilima u vlasništvu prijatelja ili rođaka i u inozemnom čarteru 9,5 noćenja.

- **Promjena:** Nastavlja se trend smanjivanja prosječne duljine boravka nautičara zamijećen još 2017. godine kada je duljina boravka u odnosu na 2012. godinu smanjena za 2 noćenja. U 2022. godini prosječna duljina boravka nautičara smanjena je u prosjeku za gotovo 2 noćenja u odnosu na 2017. godinu, kod čarteraša s 8,0 na 7,3 noćenja, a kod ostalih nautičara s 13,4 na 9,5 noćenja. Smanjen je udio noćenja u marinama (s 59% u 2017. na 49% u 2022.), a povećan udio noćenja u lukama otvorenim za javni promet, na bovi i na sidru.

3.4.10.

ISKAZANA POTREBA ZA TRANZITNIM VEZOM TIJEKOM PLOVIDBE

Iskazana potrebna za tranzitnim vezom	U marinama (%)	U lukama otvorenim za javni promet (%)	Na bovi/corpo morto (%)
Da	91,3	91,4	85,1
Ne	8,8	8,6	14,9
UKUPNO	100,0	100,0	100,0

3.4.11.

DOSTUPNOST TRANZITNOG VEZA

Učestalost pronalaska tranzitnog veza	U marinama (%)	U lukama otvorenim za javni promet (%)	Na bovi/corpo morto (%)
Uvijek	62,8	45,5	49,9
Često	34,2	45,5	39,6
Rijetko	2,8	8,0	8,5
Nikada	0,2	1,0	2,0
UKUPNO	100,0	100,0	100,0

Napomena: Na skupu nautičara koji su tražili tranzitni vez u marini, gradskoj luci ili na bovi/corpo morto.

Gotovo svi nautičari (91%) tijekom plovidbe iskazuju potrebu za tranzitnim vezom u marinama i u lukama otvorenim za javni promet, a nešto manje traži slobodan vez na bovi (85%) duž obale i na otocima.⁶ Nautičari koji su tražili slobodni tranzitni vez u našim marinama najčešće su ga i pronašli.

⁶ Pod 'potrebom za tranzitnim vezom' podrazumijeva se i zahtjev za rezervacijom tranzitnog veza.

Većina je (63%) slobodan tranzitni vez u marinama pronašla uvijek kad je to željela, trećina često, dok je oko 3% nautičara imalo problema s pronalaskom slobodnog veza u marinama. Učestalost pronalaska slobodnog tranzitnog veza u lukama otvorenim za javni promet niža je nego kod marina. Od nautičara koji su tražili takav tranzitni vez, njih 9% imalo je problema – rijetko su ili nikada pronašli slobodan tranzitni vez u lukama otvorenim za javni promet. Najviše je nautičara imalo problem s pronalaskom slobodne bove (11%).

- **Promjena:** U odnosu na 2017. godinu, povećan je udio nautičara koji su iskazali potrebu za tranzitnim vezom u lukama otvorenim za javni promet (s 80% na 91%) i na bovi (sa 64% na 85%). Uspješnost pronalaska slobodnog veza, za one koji su ga tražili, bila je nešto veća u 2022. u odnosu na 2017. godinu.

3.4.12.

ORGANIZACIJA PREHRANE

	(%)		
Organizacija prehrane	Doručak	Ručak	Večera
Isključivo na brodu	63,8	13,5	2,4
Pretežno na brodu	31,4	51,7	21,8
Pretežno u restoranu	3,2	27,2	55,9
Isključivo u restoranu	1,5	7,5	20,0
UKUPNO	100,0	100,0	100,0

Nautičari doručak konzumiraju gotovo isključivo (64%) ili pretežno (31%) na plovilu, na kojem najčešće i ručaju (14% uvijek, a 52% pretežno), dok na večeru uglavnom odlaze u restorane (20% uvijek, a 56% pretežno).

- **Promjena:** I dalje raste udio nautičara koji ručaju pretežito u restoranima (za 7 postotnih bodova u odnosu na 2017., a za 13 postotnih bodova u odnosu na 2012.). U 2022. je povećan i udio nautičara koji večeraju pretežito u restoranima, sa 47% u 2017. na 56% u 2022. U isto vrijeme za 2 postotna boda je smanjen udio nautičara koji večeraju isključivo u restoranima.

3.4.13.

AKTIVNOSTI

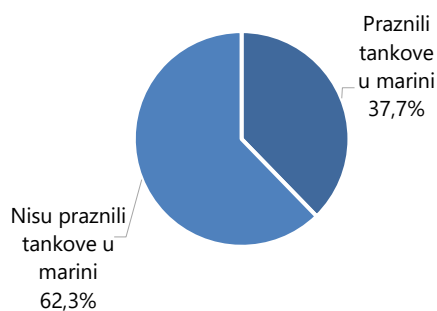
Rang	Aktivnosti	%
1.	Odlazak u restorane	99,8
2.	Odlazak u kupnju	91,6
3.	Odlazak u slastičarnice, 'kafiće' i sl.	68,9
4.	Šetnje u prirodi/ pješačenje	49,2
5.	Posjet lokalnim zabavama	45,0
6.	Razgledavanje znamenitosti, posjet muzejima i izložbama	39,1
7.	Ronjenje	37,0
8.	Ribolov	36,9
9.	Ples/disko	32,7
10.	Obilazak vinskih cesta/cesta maslinovog ulja	29,9
11.	Izleti u nacionalne parkove/zaštićena prirodna područja	28,0
12.	Ostale sportsko-rekreacijske aktivnosti na moru (osim plivanja i kupanja)	24,1
13.	Posjet tematskim (vodenim, zabavnim i sl.) parkovima	18,5
14.	Sportsko-rekreacijske aktivnosti na kopnu (tenis, planinarenje, vožnja biciklom)	18,3
15.	Posjet koncertima, kazalištu i priredbama	13,4
16.	Posjet OPG-ima	12,2
17.	Nešto drugo	3,6

Napomena: Mogućnost više odgovora.

Nautičari su tijekom boravka u marini/luci, odnosno destinaciji izrazito aktivni gosti – svi odlaze u restorane, a gotovo svi i u kupnju (njih 92%). Slastičarnice i kafiće posjećuje 69%, svaki drugi odlazi u šetnje u prirodi, nešto manje ih posjećuje lokalne zabave, razgledava znamenitosti, bavi se ronjenjem ili ribolovom, ili odlazi na ples/u disko. Nešto manje od trećine obilazi tematske ceste i/ili posjećuje nacionalne parkove ili druga zaštićena prirodna područja.

3.4.14.

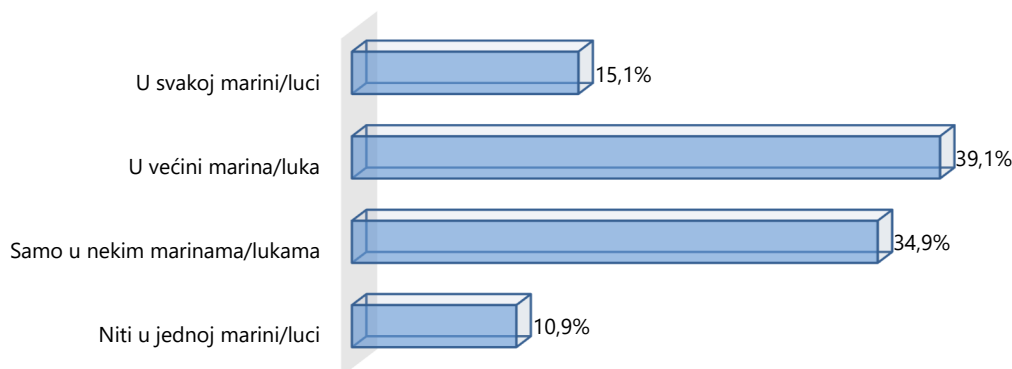
PRAZNENJE TANKOVA (SIVIH I CRNIH VODA) U MARINAMA TIJEKOM PLOVIDBE



Tek je 38% nautičara tijekom plovidbe praznilo tankove (sive i crne vode) u marinama i/ili lukama.

3.4.15.

UČESTALOST DOBIVANJA INFORMACIJA O MOGUĆNOSTI PRAŽNENJA TANKOVA (SIVIH I CRNIH VODA) U MARINAMA/LUKAMA



Informaciju o mogućnosti pražnjenja tankova u marinama i/ili lukama u svakoj je posjećenoj marini/luci dobilo tek 15% nautičara. Njih 39% takvu je informaciju dobilo u većini posjećenih marina/luka, dok je nešto manje od polovice svih nautičara (46%) takvu informaciju dobilo znatno rjeđe – ili samo u nekim marinama/lukama ili niti u jednoj posjećenoj marini/luci.

3.5. Zadovoljstvo nautičara ponudom

U istraživanju TOMAS Nautika 2022. zadovoljstvo ponudom ocjenjivalo se na tri načina: 1. ocjenom cjelokupnog iskustva plovidbe u odnosu na očekivanja, 2. izravnom ocjenom elemenata turističke ponude i 3. usporedbom pojedinih elemenata turističke ponude s drugim konkurentskim nautičkim destinacijama. Nautičari su ocjenjivali stupanj zadovoljstva s 28 elemenata turističke ponude naših destinacija i marina/luka, a za izabranih devet elemenata turističke ponude uspoređivali su Hrvatsku s nekom od mediteranskih zemalja u kojima su plovili tijekom protekle tri godine (za svaki element navodili su je li u Hrvatskoj 'bolji', 'isti' ili 'lošiji' u odnosu na izabranu konkurentsku zemlju). Analizirana je ocjena elemenata ponude u Hrvatskoj u odnosu na Italiju, Grčku, Sloveniju i Španjolsku.

3.5.1.

CJELOKUPNO ISKUSTVO NA OVOJ PLOVIDBI U HRVATSKOJ

Cjelokupno iskustvo	Ukupno (%)		
	Ukupno	Nautičari u hrvatskom čarteru	Ostali nautičari
U skladu s očekivanjima	61,6	58,3	66,6
Iznad očekivanja	37,9	41,4	32,7
Ispod očekivanja	0,5	0,4	0,7
UKUPNO	100,0	100,0	100,0

Za gotovo sve nautičare cjelokupno iskustvo plovidbe bilo je ili iznad očekivanja ili u skladu s očekivanjima. Veći udio nautičara čije je cjelokupno iskustvo plovidbe bilo iznad očekivanja zabilježen je među čarterašima (41% prema 33% ostalih nautičara).

3.5.2.

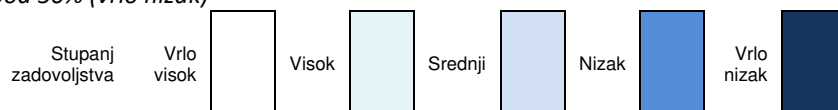
STUPANJ ZADOVOLJSTVA ELEMENTIMA PONUDE

Rang*	Elementi ponude	Ukupno (%)	Nautičari u hrvatskom čarteru (%)	Ostali nautičari (%)
1.	Ljepota prirode i krajolika	95,0	96,6	92,5
2.	Osobna sigurnost u Hrvatskoj	94,9	96,5	92,6
3.	Atmosfera, ugođaj	94,2	95,9	91,7
4.	Gastronomska ponuda u mjestu	93,8	95,2	91,8
5.	Očuvanost okoliša u Hrvatskoj	92,9	94,7	90,1
6.	Prihvat u zračnoj luci (transfer)**	92,8	92,8	-
7.	Ukupno zadovoljstvo plovidbom u Hrvatskoj	92,8	94,4	90,3
8.	Stanje broda (ispravnost, uređenost, opremljenost i slično)**	92,5	92,5	-
9.	Prostorni raspored marina	92,4	94,3	89,7
10.	Uređenost i čistoća mjesta	91,8	93,7	89,1
11.	Prometna dostupnost polazne luke	91,5	92,1	90,4
12.	Prihvat u polaznoj marini**	91,4	91,4	-
13.	Informacije/upute/preporuke o plovidbi**	91,2	91,2	-
14.	'Vrijednost za novac' ukupne ponude za nautičare	89,5	92,3	85,2
15.	Uređenost i čistoća marine	88,9	90,4	86,5
16.	Dostatnost priključaka za vodu i struju u marini	87,2	88,7	85,0
17.	Vežovi (širina, ispravnost)	86,8	88,7	84,0
18.	Sadržaji za zabavu	86,6	88,6	83,6
19.	Opskrbljenost vodom (hladna i topla) u marini	86,5	87,9	84,3
20.	Uslužnost osoblja u marini	86,4	88,2	83,7
21.	Raspoloživost informacija u marini o turističkoj ponudi mjesta	86,1	88,8	82,1
22.	Sanitarije u marini	85,3	87,6	82,0
23.	Kulturne manifestacije	84,5	86,1	82,1
24.	Ugostiteljske usluge u marini	84,1	85,5	82,0
25.	Mogućnost za kupnju u mjestu	83,2	86,1	78,9
26.	Sportski sadržaji	82,9	84,1	81,0
27.	Kvaliteta tehničkog servisa (brzina popravka)	80,8	81,9	79,6
28.	Mogućnosti kupnje u marini	70,0	72,4	66,5

*Rang prema broju postotaka za ocjene 'vrlo dobro' i 'odlično'.

**Samo za nautičare u hrvatskom čarteru.

Stupanj zadovoljstva: Iznad 80% (vrlo visok); 70% do 80% (visok); 60% do 70% (srednji); 50% do 60% (nizak); ispod 50% (vrlo nizak)

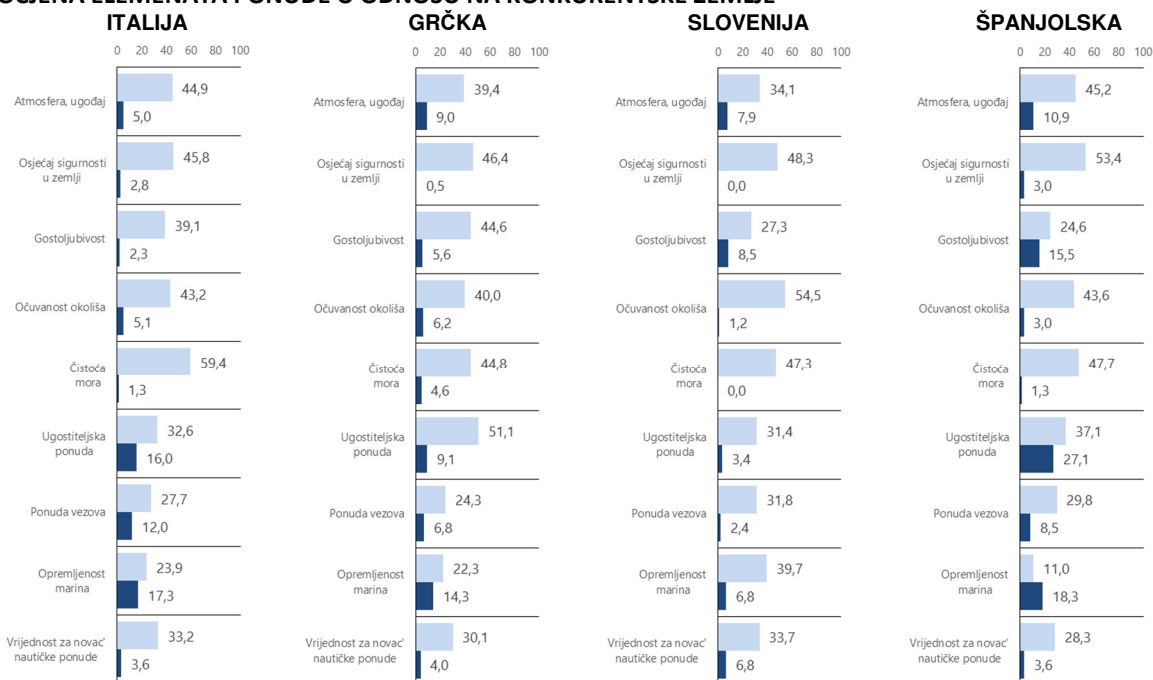


U ljeto 2022. godine nautičari su iskazali vrlo visok stupanj zadovoljstva za 27 od 28 elemenata nautičke i turističke ponude. Najbolje su ocijenjeni Ljepota prirode i krajolika, osobna sigurnost, atmosfera/ugodač, gastronomska ponuda u mjestu, očuvanost okoliša u Hrvatskoj, ukupno zadovoljstvo plovidbe u Hrvatskoj, ali i čitav niz elemenata vezan uz ponudu marina i čartera. Na dnu ljestvice zadovoljstva su mogućnosti za kupnju u marinama, ali i u mjestima, kvaliteta tehničkog servisa (za one koji su takvu uslugu trebali), ponuda sportskih sadržaja i kulturnih manifestacija, ugostiteljske usluge i sanitarije u marinama. Nautičari u hrvatskom čarteru bili su nešto zadovoljniji gotovo svim elementima ponude od nautičara na vlastitim plovilima, plovilima prijatelja/rođaka ili u inozemnom čarteru.

- **Promjena:** U 2022. godini zabilježen je porast zadovoljstva nautičara svim elementima nautičke i turističke ponude u odnosu na 2017. godinu. Poredak elemenata s obzirom na iskazano zadovoljstvo nautičara nije se značajno promijenio.

3.5.3.

OCJENA ELEMENATA PONUDE U ODNOSU NA KONKURENTSKE ZEMLJE



Napomena: Prikazan je udio ispitanika koji su pojedini element ponude ocijenili 'lošijim', odnosno 'boljim' u usporedbi s promatranom konkurentskom zemljom.

Bolje u Hrvatskoj Lošije u Hrvatskoj

Od ukupno devet elemenata koje su nautičari uspoređivali između Hrvatske i konkurentne nautičke destinacije, Hrvatska je ocijenjena bolje u svim elemenata, s iznimkom opremljenosti marina u odnosu na Španjolsku. U usporedbi s drugim zemljama, u Hrvatskoj su naročito bolje ocijenjeni čistoća mora, očuvanost okoliša, atmosfera/ugodaj te socijalni elementi - osjećaj sigurnosti u zemlji i gostoljubivost. Boljim od konkurencije ocijenjena je i 'vrijednost za novac' nautičke ponude, ponuda vezova, opremljenost marina te ugostiteljska ponuda.

U 2022. godini u istraživanju je ponovno istražen i stav o raznim smetnjama koje su nautičari uočili tijekom svoje plovidbe u Hrvatskoj, a koje negativno utječu na doživljaj putovanja. Specificirano je osam takvih smetnji, a ispitanicima je ostavljena i mogućnost navođenja nečeg drugog.

3.5.4.

SMETNJE TIJEKOM PLOVDBE

Smetnje	%
Buka u marini/luci	6,0
Buka na bovi/sidrištu (izvan luka)	4,1
Gužva na moru/velik broj plovila na moru	9,3
Gužva u mjestima posjećenim tijekom plovidbe	14,5
Nemogućnost primjerenog odlaganja otpada (prenatrpni kontejneri, nema reciklaže, neugodni miris, ...)	4,6
Zauljeno more	4,5
Plutajući/morski otpad	7,1
Neodgovorno ponašanje drugih nautičara na moru	11,4

Napomena: Prikazan je postotak ispitanika koji su često ili vrlo često doživjeli određenu smetnju.

Između 4% i 15% nautičara u 2022. godini doživjelo je tijekom plovidbe nešto od navedenog. Najveći broj nautičara zasmetala je gužva u mjestima na kopnu (15%), ali i neodgovorno ponašanje drugih nautičara na moru (11%) te prevelik broj plovila na moru (9%).

3.6. Izdaci nautičara na plovidbi

3.6.1.

PROSJEČNI IZDACI NAUČIČARA OSTVARENI NA PLOVIDBI PREMA VLASNIŠTVU PLOVILA (po osobi, u eurima)

Prosječni izdaci na putovanju/plovidbi	Ukupno	Nautičari u hrvatskom čarteru	Ostali nautičari	Ukupno	Nautičari u hrvatskom čarteru	Ostali nautičari
Ukupno	1.491	1.856	940	100,0	100,0	100,0
Izdaci za plovilo	911	1.207	463	61,1	65,0	49,3
Izdaci za početnu opskrbu plovila	89	93	82	6,0	5,0	8,8
Ostali izdaci tijekom plovidbe	492	556	395	33,0	30,0	42,0

Prosječni izdaci nautičara na plovidbi u 2022. godini, koji uključuju izdatke vezane uz plovilo, izdatke za početnu opskrbu plovila i ostale izdatke tijekom boravka u marinama/lukama i destinacijama, iznosili su 1.491 euro po osobi (61% odnosilo se na izdatke za plovilo, 6% na izdatke za početnu opskrbu plovila, a 33% na ostale izdatke). Prosječni izdaci nautičara u hrvatskom čarteru iznosili su 1.856 eura po osobi, a onih na vlastitim plovilima, plovilima prijatelja/rođaka ili u inozemnom čarteru 940 eura po osobi.

- **Promjena:** Prosječni izdaci nautičara povećani su, nominalno, u prosjeku za 13% u odnosu na 2017. godinu (prosječni izdaci čarteraša povećani su 23%, a svih ostalih nautičara smanjeni 8%). Izdaci za plovilo rastu 3%, a svi ostali izdaci 90%. Kod nautičara na vlastitim plovilima, plovilima rođaka ili prijatelja, odnosno onih u inozemnom čarteru, izdaci za plovilo smanjeni su 13% u odnosu na 2017. godinu, a svi ostali izdaci 3%.

3.6.2.

PROSJEČNI DNEVNI IZDACI NAUČIČARA NA PLOVIDBI PREMA VLASNIŠTVU PLOVILA (po osobi, u eurima)

Prosječni dnevni izdaci	Ukupno	Nautičari u hrvatskom čarteru	Ostali nautičari	Ukupno	Nautičari u hrvatskom čarteru	Ostali nautičari
Ukupno	181,96	254,60	98,37	100,0	100,0	100,0
Izdaci za plovilo	111,12	165,57	48,46	61,1	65,0	49,3
Izdaci za najam plovila	52,63	98,36	-	28,9	38,6	-
Izdaci za skipera (ukoliko nisu uključeni u najam)	9,88	15,70	3,19	5,4	6,2	3,2
Izdaci za vez plovila (ne uključujući izdatke za stalni vez)	15,99	16,40	15,53	8,8	6,4	15,8
Izdaci za gorivo	30,34	34,32	25,76	16,7	13,5	26,2
Izdaci za servisne usluge i ostali izdaci	2,28	0,80	3,98	1,3	0,3	4,0
Izdaci za početnu opskrbu plovila	10,83	12,76	8,61	6,0	5,0	8,8
Ostali izdaci tijekom plovidbe	60,01	76,27	41,30	33,0	30,0	42,0
Izdaci za ugostiteljske usluge	34,07	41,62	25,37	18,7	16,3	25,8
Izdaci za kupnju	14,12	18,85	8,68	7,8	7,4	8,8
Izdaci za kulturu i zabavu	2,97	3,76	2,07	1,6	1,5	2,1
Izdaci za sport i rekreaciju	2,71	3,67	1,60	1,5	1,4	1,6
Izdaci za organizirane izlete	0,97	1,31	0,58	0,5	0,5	0,6
Izdaci za lokalni prijevoz	2,72	3,69	1,61	1,5	1,4	1,6
Izdaci za smještaj na kopnu tijekom plovidbe	0,60	0,92	0,23	0,3	0,4	0,2
Ostalo	1,85	2,45	1,16	1,0	1,0	1,2

Nautičari su u 2022. godini tijekom plovidbe (ne uključujući izdatke za prijevoz do i od polazne luke) trošili prosječno 182 eura na dan po osobi. Prosječni dnevni izdaci čarteraša više su nego dvostruko veći od prosječnih dnevnih izdataka ostalih nautičara (255 eura prema 98 eura) kao odraz prije svega izdataka za najam plovila.⁷ Najveću prosječnu dnevnu potrošnju među čarterašima su imali čarteraši iz nordijskih zemalja (298 eura), Velike Britanije (296 eura), Italije (280 eura) i Francuske (274 eura). Među ostalim nautičarima najveću dnevnu potrošnju su ostvarili nautičari iz Poljske (136 eura), Švicarske (131 euro) i Velike Britanije (125 eura).

- **Promjena:** Prosječni dnevni izdaci nautičara u čarteru povećani su, nominalno, u 2022. godini za 39% u odnosu na 2017. godinu, a onih na plovilima u osobnom vlasništvu/suvlasništvu, vlasništvu prijatelja/rođaka ili inozemnu čarteru za 31%. Na skupu svih nautičara, prosječni dnevni izdaci povećani su za 44% u odnosu na 2017. godinu. Prosječni dnevni izdaci za plovilo čarteraša povećani su 17%, a svih ostalih nautičara 24%. Izdaci za najam nautičara po osobi i danu u hrvatskom čarteru ostali su na istoj razini kao 2017. godine (vjerojatno dijelom kao posljedica najma većih plovila i većeg broja osoba na plovilu), a izdaci za skipera porasli su 70%, kao posljedica i povećanog korištenja usluga skipera/posade u 2022. u odnosu na 2017. godinu. Izdaci za gorivo kod čarteraša su porasli 73%, a kod ostalih nautičara 17%. Svi ostali izdaci (za ugostiteljske usluge, kupnju, sport, zabavu, kulturu i drugo) porasli su 115% kod čarteraša i 38% kod ostalih nautičara.

Većina nautičara (72%) je svoje izdatke u Hrvatskoj najčešće plaćala debitnim/kreditnim karticama.

⁷ Međutim, kada bi se nautičarima koji plove na vlastitim plovilima, a imaju plovilo na stalnom vezu u Hrvatskoj, pripadajući godišnji fiksni trošak za plovilo pridodao izdacima vezanim uz plovilo, njihovi bi ukupni izdaci za plovilo bili znatno viši od izdataka za plovilo koje imaju čarteraši. Prosječni godišnji fiksni trošak plovila (za nautičare na vlastitim plovilima i stalnom vezu u HR), bez troška amortizacije, iznosi 10.066 eura (6.130 eura u 2017.). Ta se plovila prosječno godišnje koriste 33 dana (34 dana u 2017.) pa je prosječni godišnji trošak plovila po danu plovidbe 300 eura (180 eura u 2017.). Domaći nautičari plovila prosječno godišnje koriste 30 dana i njihov prosječni godišnji trošak plovila po danu plovidbe iznosi 248 eura. Inozemni nautičari plovila prosječno godišnje koriste 34 dana i njihov prosječni godišnji trošak plovila po danu plovidbe iznosi 307 eura.

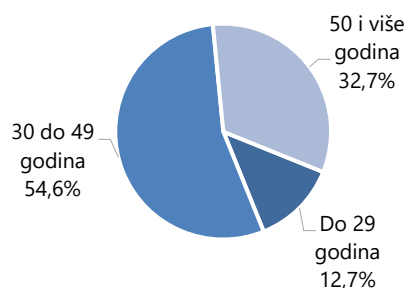
4. OBILJEŽJA POTRAŽNJE NA DOMAĆIM BRODSKIM KRUŽNIM PUTOVANJIMA

4.1. Sociodemografski profil putnika na domaćim brodskim kružnim putovanjima

4.1.1.

DOB PUTNIKA

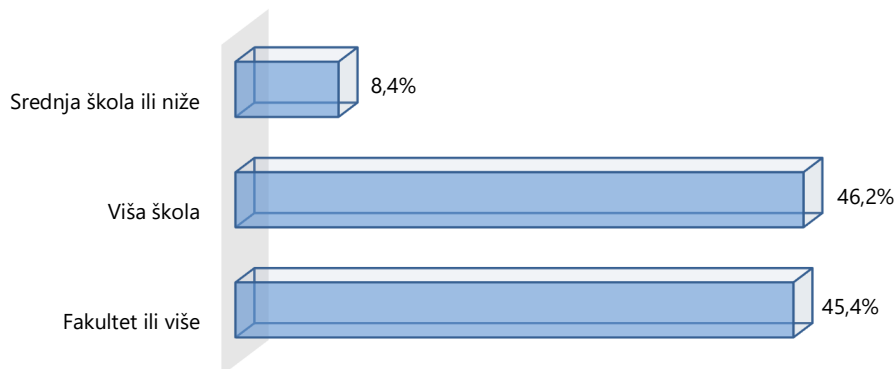
Dob putnika (godine)	%
Do 25	2,4
26 do 35	25,7
36 do 45	30,3
46 do 55	23,5
56 i više	18,1
UKUPNO	100,0



Među putnicima na domaćim brodskim kružnim putovanjima (krstarenjima) najviše je onih srednje životne dobi, od 30 do 49 godina. Prosječna dob putnika je 44 godine. Najstariji su putnici iz Velike Britanije (46 godina) i zemalja Beneluksa (46 godina), a najmlađi Francuzi (40 godina) i domaći putnici (41 godina).

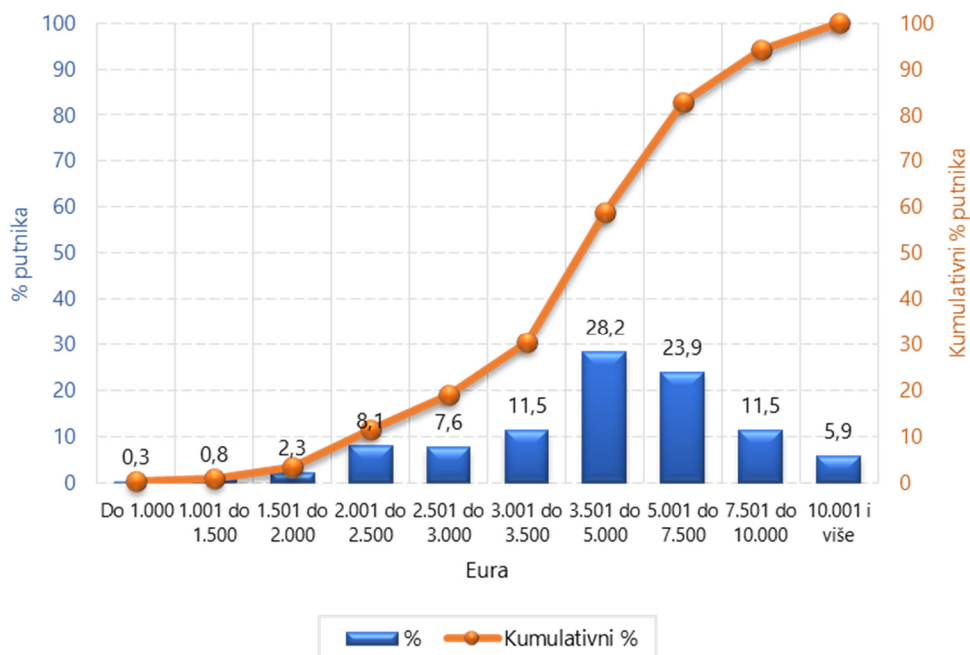
4.1.2.

STUPANJ OBRAZOVANJA



Podjednako su zastupljeni putnici sa završenom višom školom (46%) i oni s fakultetskim obrazovanjem (45%). Najviše fakultetski obrazovanih je među Britancima i putnicima iz Skandinavije (po 51%).

4.1.3. MJJESEČNA PRIMANJA KUĆANSTVA



Oko 70% putnika dolazi iz kućanstva s mjesečnim primanjima većim od 3.500 eura. Najveći udio mjesečnih primanja kućanstva većih od 3.500 eura imaju putnici iz zemalja Beneluksa (91%), Velike Britanije i skandinavskih zemalja (po 85%).

4.2. Učestalost dolaska u Hrvatsku i prijevozno sredstvo u dolasku i odlasku

4.2.1. UČESTALOST DOLASKA U HRVATSKU

Učestalost dolaska u Hrvatsku	%
Prvi posjet	27,1
Drugi posjet	29,7
3 do 6 posjeta	28,6
7 i više posjeta	14,7
UKUPNO	100,0

Napomena: Odnosi se samo na inozemne putnike.

4.2.2. UČESTALOST ODLASKA NA SLIČNA KRSTARENJA U HRVATSKOJ

Učestalost odlaska na slična krstarenja u Hrvatskoj	%
Prvi put	66,1
Drugi put	22,3
3 do 6 puta	10,0
7 i više puta	1,6
UKUPNO	100,0

Napomena: Odnosi se na sve putnike.

Za 27% inozemnih putnika na domaćim brodskim kružnim putovanjima bio je to ujedno i prvi posjet Hrvatskoj dok je za njih 30% to bio drugi posjet Hrvatskoj. Za dvije trećine putnika (66%) ovo je bilo prvo takvo krstarenje u Hrvatskoj.

4.2.3.

PRIJEVOZNO SREDSTVO U DOLASKU DO POLAZNE LUKE

Prijevozno sredstvo	%
Automobil	36,9
Motocikl	0,8
Autobus	2,6
Zrakoplov	59,0
Brod, trajekt	0,8
UKUPNO	100,0

4.2.4.

KORIŠTENJE NISKOTARIFNIH ZRAČNIH PRIJEVOZNIKA U DOLASKU U HRVATSKU

Niskotarifni prijevoznik	%
Korišten	52,7
Nije korišten	47,3
UKUPNO	100,0

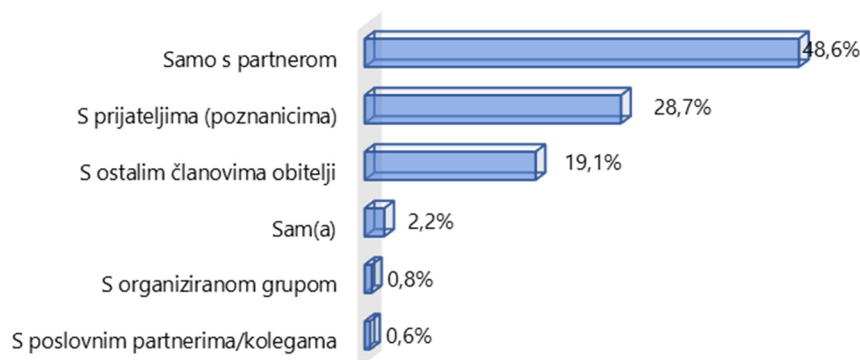
Napomena: Odnosi se samo na putnike koji su u dolasku u Hrvatsku koristili zrakoplov.

Većina putnika je u Hrvatsku, odnosno do polazne luke u Hrvatskoj doputovala zrakoplovom (59%), slijede dolasci automobilom (37%). Nešto više od polovice (53%) onih koji su doputovali zrakoplovom koristili su usluge niskotarifnih zračnih prijevoznika.

4.3. Obilježja krstarenja

4.3.1.

PRATNJA NA KRSTARENJU



Na krstarenje se najčešće odlazi samo s partnerom (49%), a slijede odlasci s prijateljima (29%) te obitelji (19%).

4.3.2.

DULJINA BORAVKA

Broj noćenja na krstarenju u Hrvatskoj	%
1 do 3	0,0
4 do 7	96,4
8 do 14	3,6
15 i više	0,0
UKUPNO	100,0

Domaća krstarenja najčešće uključuju četiri do sedam noćenja (96% putnika je ostvarilo četiri do sedam noćenja). Tek je oko 4% putnika na krstarenju ostvarilo osam do 14 noćenja.

4.3.3.

AKTIVNOSTI U POSJEĆENIM DESTINACIJAMA

Rang	Aktivnosti	%
1.	Odlazak u restorane	91,4
2.	Odlazak u barove, slastičarnice, 'kafiće'	85,7
3.	Odlazak na gradsku/mjesnu plažu	76,1
4.	Korištenje usluga javnog prijevoza (autobus, brod, taksi)	75,5
5.	Odlazak u kupnju	67,5
6.	Šetnje u prirodi/ pješačenje	62,0
7.	Razgledavanje znamenitosti, posjet muzejima i izložbama	53,2
8.	Odlazak na koncerte/ lokalne zabave	43,0
9.	Odlazak na organizirane izlete koji su bili dio 'cruise package'-a	37,1
10.	Ples/ disko	35,5
11.	Odlazak na samostalno organizirane izlete (izvan 'cruise package'-a)	34,7
12.	Ostale sportsko-rekreacijske aktivnosti (osim vožnje biciklom)	18,5
13.	Vožnja biciklom	16,5
14.	Odlazak na izlete u organizaciji turističke agencije koji nisu bili dio 'cruise package'-a	16,1
15.	Korištenje usluga rent-a-car	7,8
16.	Posjet turističkom informativnom centru (TIC)	6,0
17.	Nešto drugo	0,8

Napomena: Mogućnost više odgovora.

Za vrijeme boravka u destinacijama putnici s brodova na domaćim krstarenjima su vrlo aktivni pa ih tako nešto više od 90% odlazi u restorane, nešto manje (86%) posjećuje barove/slasičarnice/kafiće, 76% odlazi na gradsku/mjesnu plažu, 76% koristi javni prijevoz, 68% kupuje u lokalnim trgovinama, 62% odlazi u šetnje u prirodi, a svaki drugi razgledava znamenitosti ili posjećuje muzeje i izložbe.

Na organizirane izlete koji su bili u okviru ponude krstarenja (u cijeni krstarenja) odlazi 37% putnika dok na samostalno organizirane izlete odlazi njih 35%. Na izlete koji nisu uključeni u cijenu krstarenja, ali su u organizaciji turističke agencije odlazi 16% putnika.

4.4. Zadovoljstvo putnika na domaćim brodskim kružnim putovanjima

U istraživanju TOMAS Nautika 2022., u segmentu domaćih brodskih kružnih putovanja, zadovoljstvo ponudom ocjenjivalo se na tri načina: 1. ocjenom cjelokupnog iskustva krstarenja u odnosu na očekivanja, 2. izravnom ocjenom elemenata turističke ponude Hrvatske i 3. izravnom ocjenom turističke ponude broda/krstarenja. Putnici su ocjenjivali stupanj zadovoljstva s 14 elemenata turističke ponude naših destinacija te dodatnih sedam elemenata ponude broda/krstarenja.

4.4.1.

CJELOKUPNO ISKUSTVO NA OVOM KRSTARENJU U HRVATSKOJ

Cjelokupno iskustvo	%
U skladu s očekivanjima	43,6
Iznad očekivanja	56,0
Ispod očekivanja	0,4
UKUPNO	100,0

Za gotovo sve putnike cjelokupno iskustvo krstarenja bilo je ili iznad očekivanja ili u skladu s očekivanjima.

4.4.2.

STUPANJ ZADOVOLJSTVA ELEMENTIMA TURISTIČKE PONUDE

Rang*	Elementi ponude	%
1.	Ljepota prirode i krajolika	98,6
2.	Osobna sigurnost	97,6
3.	Atmosfera, ugođaj	97,4
4.	Uređenost i čistoća mjesta	95,4
5.	Gostoljubivost lokalnog stanovništva	94,6
6.	Gastronomska ponuda	94,6
7.	Očuvanost okoliša	91,4
8.	Suveniri	85,5
9.	Označavanje znamenitosti	83,3
10.	Informacije u destinaciji	81,5
11.	Kultura i umjetnost	80,5
12.	Mogućnost za kupnju	80,3
13.	Događanja i manifestacije	74,3
14.	Zabava/noćni život	70,9

*Rang prema zbroju postotaka za ocjene 'vrlo dobro' i 'odlično'.

Stupanj zadovoljstva: Iznad 80% (vrlo visok); 70% do 80% (visok); 60% do 70% (srednji); 50% do 60% (nizak); ispod 50% (vrlo nizak)



U ljeto 2022. godine putnici na domaćim brodskim kružnim putovanjima u Hrvatskoj su iskazali vrlo visok stupanj zadovoljstva za 12 od 14 elemenata turističke ponude. Najbolje su ocijenjeni ljepota prirode i krajolika, osobna sigurnost, atmosfera/ugođaj, uređenost i čistoća mjesta, gostoljubivost lokalnog stanovništva, gastronomska ponuda u mjestu i očuvanost okoliša u Hrvatskoj. Na dnu ljestvice zadovoljstva su ponuda zabave i događanja, mogućnosti za kupnju, ponuda kulture i umjetnosti te informacije u destinacijama i označavanje znamenitosti.

4.4.3.

STUPANJ ZADOVOLJSTVA ELEMENTIMA TURISTIČKE PONUDE NA BRODU /KRSTARENJU

Rang*	Elementi ponude broda/krstarenja	%
1.	Gostoljubivost posade	98,8
2.	Komfor smještaja na brodu	98,0
3.	Ukupno zadovoljstvo krstarenjem	97,8
4.	Hrana i piće na brodu	97,0
5.	Vrijednost za novac' krstarenja	96,8
6.	Itinerer plovidbe	96,4
7.	Organizirani izleti u okviru krstarenja	96,0

*Rang prema zbroju postotaka za ocjene 'vrlo dobro' i 'odlično'.

Stupanj zadovoljstva: Iznad 80% (vrlo visok); 70% do 80% (visok); 60% do 70% (srednji); 50% do 60% (nizak); ispod 50% (vrlo nizak)

Svim elementima ponude na brodu i krstarenju putnici su bili izrazito zadovoljni. Sve ponuđene elemente više od 96% putnika je ocijenilo ocjenama 'vrlo dobro' ili 'odlično'. Na vrhu je gostoljubivost posade.

Uz zadovoljstvo pojedinim elementima ponude, istražen je i stav o raznim smetnjama koje su putnici mogli uočiti tijekom krstarenja i boravka u posjećenim destinacijama, a koje mogu negativno utjecati na cjelokupni doživljaj krstarenja. Specificirano je šest takvih smetnji, a ispitanicima je ostavljena i mogućnost navođenja nečeg drugog.

4.4.4.

SMETNJE TIJEKOM PLOVDBE

Smetnje	%
Gužva u mjestima posjećenim tijekom krstarenja	19,4
Gužva na moru/velik broj plovila na moru	13,1
Buka u luci/lukama	8,4
Neprijemno odloženo smeće / neugodni mirisi u mjestima tijekom krstarenja	3,6
Plutajući/morski otpad	2,0
Zauljeno more	0,2

Napomena: Prikazan je postotak ispitanika koji su često ili vrlo često doživjeli određenu smetnju.

Putnici na krstarenju u najvećoj su mjeri doživjeli gužvu u mjestima koje su posjetili tijekom krstarenja (19%), a zatim i gužvu na moru (13%).

4.5. Izdaci putnika na domaćim brodskim kružnim putovanjima

4.5.1.

USLUGE UKLJUČENE U CIJENU KRSTARENJA

Usluge	%
Međunarodni prijevoz	2,8
Lokalni prijevoz	37,8
Smještaj na brodu	100,0
Hrana na brodu	99,6
Piće na brodu	85,9
Izleti	65,1
Ulaznice za koncerte, priredbe, muzeje i sl.	22,9

Napomena: Mogućnost više odgovora.

Osim smještaja na brodu, gotovo svi putnici su u cijeni krstarenja imali i uslugu hrane, a većina (86%) je imala i piće. Oko dvije trećine putnika (65%) u cijeni krstarenja imalo je i izlete na kopnu, oko 38% lokalni prijevoz, a 23% i ulaznice za kulturna i/ili zabavna događanja, muzeje ili izložbe.

4.5.2.

HRANA UKLJUČENA U CIJENU KRSTARENJA

Usluge hrane	%
Samo doručak	4,8
Doručak i ručak ili večera	55,2
Doručak, ručak i večera	9,4
All-inclusive	30,6
UKUPNO	100,0

Usluga hrane u cijeni krstarenja najčešće (55%) je uključivala doručak i još jedan obrok (ručak ili večeru). Nešto manje od trećine svih putnika (31%) imalo je 'all-inclusive' uslugu, dok su puni pansion, kao i isključivo usluga doručka manje zastupljeni.

4.5.3.

PROSJEČNI DNEVNI IZDACI PUTNIKA NA DOMAĆIM BRODSKIM KRUŽNIM PUTOVANJIMA (po osobi, u eurima)

Prosječni dnevni izdaci	U eurima	U %
Ukupno	338,46	100,0
Cijena krstarenja	203,64	60,2
Ostali izdaci tijekom plovidbe	134,82	39,8
Izdaci za ugostiteljske usluge	61,25	18,1
Izdaci za kupnju	32,18	9,5
Izdaci za kulturu i zabavu	8,88	2,6
Izdaci za sport i rekreaciju	7,22	2,1
Izdaci za organizirane izlete	6,90	2,0
Izdaci za lokalni prijevoz	9,14	2,7
Ostalo	9,25	2,7

Putnici na domaćim brodskim kružnim putovanjima u Hrvatskoj su u 2022. godini trošili prosječno 338 eura na dan po osobi. Najveći dio izdataka odnosi se na cijenu krstarenja (60%). Od ostalih troškova tijekom krstarenja, najviše su izdvajali na hranu i piće u ugostiteljskim objektima (18% svih izdataka). Najveću prosječnu dnevnu potrošnju imali su putnici iz skandinavskih zemalja (366 eura), a zatim Nijemci i Francuzi (354 eura). Većina putnika (58%) je najčešće svoje izdatke u Hrvatskoj plaćala debitnim/kreditnim karticama.

5. LITERATURA I IZVORI PODATAKA

- Deming, W.E. (1966.). *Some Theory of Sampling*. Dover, New York.
- Državni zavod za statistiku RH (2018.). Priopćenje 4.3.3., Nautički turizam – Kapaciteti i poslovanje luka nautičkog turizma u 2017.
- Državni zavod za statistiku RH (2022.). Priopćenje TUR-2021-2-1, Nautički turizam – Kapaciteti i poslovanje luka nautičkog turizma u 2021.
- Dulčić A. (2002.). *Nautički turizam i upravljanje lukom nautičkog turizma*. Sveučilište u Splitu.
- Eurostat (2011). *Methodological Manual for Tourism Statistics, version 1.0*, December 2011.
- Groves, R. M., Fowler, F. J., Couper, M. P., Lepkowski. J. M.; Singer, E. i Tourangeau, R., *Survey Methodology* (2nd ed.), New Jersey, John Wiley & Sons. Inc., 2009.
- Hansen, M.H., Hurwitz, W.H., Madow W.G. (1953.). *Sample Survey Methods and Theory, Vol.1 Methods and applications*. John Wiley & Sons, New York.
- Horak, Siniša (2014). *Turizam i promet [Tourism and transport]*, second edition, Zagreb: Grupa VERN
- Horak, S. (2013). Demand for nautical tourism in Europe-case study Croatia. In *Nautical tourism* (Ed. Tihomir Luković), CAB International, pp. 159-185.
- Horak, S., Marušić, Z., Favro, S. (2006). Competitiveness of Croatian Nautical Tourism. *Tourism in Marine Environments*. Vol. 3, No. 2, pp. 145-161.
- Hrvatska turistička zajednica (2022.). eVisitor.
- Institut za turizam (2020.). *Stavovi i potrošnja turista u Hrvatskoj u 2019. godini – TOMAS Hrvatska 2019*. Zagreb.
- Institut za turizam (2019.). *Stavovi i potrošnja turista i jednodnevnih posjetitelja u Dubrovniku u 2018. godini – TOMAS Dubrovnik 2018*. Zagreb.
- Institut za turizam (2018.). *Stavovi i potrošnja nautičara u Hrvatskoj – TOMAS NAUTIKA Jahting 2017*. Zagreb.
- Institut za turizam (2012.). *Stavovi i potrošnja nautičara u Hrvatskoj – TOMAS Nautika Jahting 2012*. Zagreb.
- Institut za turizam (2008.). *Stavovi i potrošnja nautičara u Hrvatskoj – TOMAS Nautika Jahting 2007*. Zagreb.
- Institut za turizam (2005.). *Stavovi i potrošnja nautičara u Hrvatskoj – TOMAS Nautika 2004*. Zagreb.
- Institut za turizam (2002.). *Stavovi i potrošnja nautičara u Hrvatskoj – TOMAS Nautika 2001*. Zagreb.
- Institut za turizam (1995.). *Stavovi i potrošnja nautičara u Hrvatskoj, Pilot istraživanje TOMAS '94 – nautika (Marina Punat)*. Zagreb.
- Luković, T.; Gračan, D.; Zec, D.; Jugović, A.; Petrinović, R.; Šerić, N.; Milošević-Pujo, B.; Asić, A.; Horak, S.; Marušić, Z. (2015). *Nautički turizam Hrvatske [Nautical Tourism in Croatia]*. Split: Redak.
- Marušić, Z., Horak, S. (2019). *Perspektive održivog razvoja nautičkog turizma na Jadranu. Novi pravni režim za marine* (ur. J. Barbić et al.), Hrvatska akademija znanosti i umjetnosti, Zagreb, str. 25.-50.
- Marušić, Z., Ivandić, N., & Horak, S. (2014, November). *Nautical tourism within TSA framework: case of Croatia*. In *Proceedings of the 13th Global Forum on Tourism Statistics*, Nara, Japan (pp. 17-18).
- Mikačić, V., Horak, S., Marušić, Z., Krešić, D. (2006). *Nautički turizam. U Hrvatski turizam – plavo, bijelo, zeleno*. Urednici Čorak, S. i Mikačić, V. Institut za turizam, Zagreb, 2006., pp. 39-64.
- Pravilnik o kategorizaciji luke nautičkog turizma i razvrstavanju drugih objekata za pružanje usluga veza i smještaja plovnih objekata, NN 120/2019.
- Pravilnik o vrstama plovnih objekata nautičkog turizma, NN 68/2019.
- Teddlie, C. i Yu, F., *Mixed methods sampling a typology with examples*, *Journal of mixed methods research*, 1(1), 2007., str. 77-100.
- SAS/STAT Software Enhancements, Version 9.4, SAS Institute Inc.

6. PRILOG/ APPENDIX

A

OBILJEŽJA TURISTIČKE POTRAŽNJE I POTROŠNJE NAUTIČARA U HRVATSKOJ U 2022.
PREMA VLASNIŠTVU PLOVILA/
*CHARACTERISTICS OF NAUTICAL TOURISM DEMAND AND EXPENDITURES IN CROATIA IN
2022 BY VESSEL OWNERSHIP*

B

OBILJEŽJA TURISTIČKE POTRAŽNJE I POTROŠNJE NAUTIČARA U HRVATSKOJ U 2022.
PREMA ZEMLJI PORIJEKLA – ZA NAUTIČARE U HRVATSKOM ČARTERU/
*CHARACTERISTICS OF NAUTICAL TOURISM DEMAND AND EXPENDITURES IN CROATIA IN
2022 BY COUNTRY OF ORIGIN – FOR TOURISTS IN CROATIAN CHARTER ONLY*

C

OBILJEŽJA TURISTIČKE POTRAŽNJE I POTROŠNJE NAUTIČARA U HRVATSKOJ U 2022.
PREMA ZEMLJI PORIJEKLA – ZA NAUTIČARE NA VLASTITIM PLOVILIMA, PLOVILIMA
PRIJATELJA/ROĐAKA ILI U INOZEMNOM ČARTERU/
*CHARACTERISTICS OF NAUTICAL TOURISM DEMAND AND EXPENDITURES IN CROATIA IN
2022 BY COUNTRY OF ORIGIN – FOR TOURISTS ON OWN VESSELS, VESSELS OWNED BY
FRIENDS/RELATIVES OR THOSE IN FOREIGN CHARTER*

D

OBILJEŽJA TURISTIČKE POTRAŽNJE I POTROŠNJE NAUTIČARA U HRVATSKOJ U 2022.
PREMA DULJINI PLOVILA/
*CHARACTERISTICS OF NAUTICAL TOURISM DEMAND AND EXPENDITURES IN CROATIA IN
2022 BY LENGTH OF VESSEL*

E

OBILJEŽJA TURISTIČKE POTRAŽNJE I POTROŠNJE PUTNIKA NA DOMAĆIM BRODSKIM
KRSTARENJIMA U HRVATSKOJ U 2022. PREMA ZEMLJI PORIJEKLA PUTNIKA/
*CHARACTERISTICS OF DOMESTIC CRUISE SHIP TOURISM DEMAND AND EXPENDITURES IN
CROATIA IN 2022 BY COUNTRY OF ORIGIN*

PRILOG A/ APPENDIX A



**Obilježja turističke potražnje i potrošnje nautičara
u Hrvatskoj u 2022. prema vlasništvu plovila/**

*Characteristics of nautical tourism demand and expenditures
in Croatia in 2022 by vessel ownership*

Popis tablica/ List of tables

A1.

DOB NAUČARA PREMA VLASNIŠTVU PLOVILA (1)/
AGE OF NAUTICAL TOURISTS BY VESSEL OWNERSHIP (1)

A2.

DOB NAUČARA PREMA VLASNIŠTVU PLOVILA (2)/
AGE OF NAUTICAL TOURISTS BY VESSEL OWNERSHIP (2)

A3.

STUPANJ OBRAZOVANJA PREMA VLASNIŠTVU PLOVILA/
LEVEL OF EDUCATION BY VESSEL OWNERSHIP

A4.

MJESEČNA PRIMANJA KUĆANSTVA PREMA VLASNIŠTVU PLOVILA/
HOUSEHOLD MONTHLY INCOME BY VESSEL OWNERSHIP

A5.

UČESTALOST DOLASKA U HRVATSKU PREMA VLASNIŠTVU PLOVILA/
FREQUENCY OF VISITING CROATIA BY VESSEL OWNERSHIP

A6.

UČESTALOST DOLASKA U MARINU ANKETIRANJA PREMA VLASNIŠTVU PLOVILA/
FREQUENCY OF VISITING MARINA WHERE THE INTERVIEW WAS OBTAINED BY VESSEL OWNERSHIP

A7.

GLAVNI RAZLOG ODABIRA HRVATSKE KAO ODREDIŠTA PLOVIDBE PREMA VLASNIŠTVU PLOVILA/
THE MAIN REASON FOR CHOOSING CROATIA AS A DESTINATION FOR THIS CRUISE/SAILING TRIP BY VESSEL OWNERSHIP

A8.

TRI NAJVAŽNIJA RAZLOGA ODABIRA HRVATSKE KAO ODREDIŠTA PLOVIDBE PREMA VLASNIŠTVU PLOVILA/
THE THREE MOST IMPORTANT REASONS FOR CHOOSING CROATIA AS A DESTINATION FOR THIS SAILING TRIP BY VESSEL OWNERSHIP

A9.

IZVORI INFORMACIJA PREMA VLASNIŠTVU PLOVILA/
MAIN SOURCES OF INFORMATION BY VESSEL OWNERSHIP

A10.

PRIJEVOZNO SREDSTVO PREMA VLASNIŠTVU PLOVILA/
MAIN MEANS OF TRANSPORTATION BY VESSEL OWNERSHIP

A11.

KORIŠTENJE NISKOTARIFNIH ZRAČNIH PRIJEVOZNIKA U DOLASKU U HRVATSKU PREMA VLASNIŠTVU PLOVILA/
USING THE LOW-COST CARRIER WHEN FLYING TO CROATIA BY VESSEL OWNERSHIP

A12.

ISKUSTVO POVIDBE NA UNAJMLJENOM PLOVILU PREMA VLASNIŠTVU PLOVILA/
CHARTER EXPERIENCE BY VESSEL OWNERSHIP

A13.

REZERVACIJA PLOVILA PREMA VLASNIŠTVU PLOVILA/
CHARTER BOOKING BY VESSEL OWNERSHIP

A14.

VRSTA NAJMA PLOVILA PREMA VLASNIŠTVU PLOVILA/
CHARTER TYPE BY VESSEL OWNERSHIP

A15.

NAJAM SKIPERA PREMA VLASNIŠTVU PLOVILA/
SKIPPER/CREW HIRE BY VESSEL OWNERSHIP

A16.

NAČIN REZERVACIJE SKIPERA PREMA VLASNIŠTVU PLOVILA/
MODE OF SKIPPER/CREW BOOKING BY VESSEL OWNERSHIP

A17.

UKUPAN BROJ OSOBA NA PLOVILU PREMA VLASNIŠTVU PLOVILA/
TOTAL NUMBER OF PERSONS ON THE VESSEL BY VESSEL OWNERSHIP

A18.

PRATNJA NA PUTOVANJU/PLOVIDBI PREMA VLASNIŠTVU PLOVILA/
TRAVELLING/SAILING PARTY BY VESSEL OWNERSHIP

A19.

DULJINA BORAVKA NA PLOVIDBI U HRVATSKOJ PREMA VLASNIŠTVU PLOVILA/
LENGTH OF SAILING TRIP IN CROATIA BY VESSEL OWNERSHIP

A20.

BROJ NOĆENJA U MARINAMA PREMA VLASNIŠTVU PLOVILA/
NUMBER OF OVERNIGHTS IN MARINAS BY VESSEL OWNERSHIP

A21.

BROJ NOĆENJA U MJESNIM LUČICAMA PREMA VLASNIŠTVU PLOVILA/
NUMBER OF OVERNIGHTS IN TOWN PORTS BY VESSEL OWNERSHIP

A22.

BROJ NOĆENJA NA BOVI PREMA VLASNIŠTVU PLOVILA/
CORPO MORTO IZVAN MJESNIH LUČICA I MARINA/
NUMBER OF OVERNIGHTS ON BUOY/ CORPO MORTO OUT OF TOWN PORTS AND MARINAS BY VESSEL OWNERSHIP

A23.

BROJ NOĆENJA NA SIDRU IZVAN MJESNIH LUČICA I MARINA PREMA VLASNIŠTVU PLOVILA/
NUMBER OF OVERNIGHTS MOORED OUT OF TOWN PORTS AND MARINAS BY VESSEL OWNERSHIP

A24.

**BROJ NOĆENJA U SMJEŠTAJNIM OBJEKTIMA NA KOPNU PREMA VLASNIŠTVU PLOVILA/
NUMBER OF OVERNIGHTS IN ACCOMMODATION FACILITIES ON SHORE BY VESSEL OWNERSHIP**

A25.

**PROSJEČAN BROJ NOĆENJA PREMA MJESTU NOĆENJA PREMA VLASNIŠTVU PLOVILA/
AVERAGE NUMBER OF OVERNIGHTS BY LOCATION OF OVERNIGHT BY VESSEL OWNERSHIP**

A26.

**STRUKTURA BROJA NOĆENJA PREMA MJESTU NOĆENJA PREMA VLASNIŠTVU PLOVILA/
DISTRIBUTION OF NUMBER OF OVERNIGHTS BY LOCATION OF OVERNIGHT BY VESSEL OWNERSHIP**

A27.

**ORGANIZACIJA PREHRANE (DORUČAK) PREMA VLASNIŠTVU PLOVILA/
MEALS ORGANIZATION (BREAKFAST) BY VESSEL OWNERSHIP**

A28.

**ORGANIZACIJA PREHRANE (RUČAK) PREMA VLASNIŠTVU PLOVILA/
MEALS ORGANIZATION (LUNCH) BY VESSEL OWNERSHIP**

A29.

**ORGANIZACIJA PREHRANE (VEČERA) PREMA VLASNIŠTVU PLOVILA/
MEALS ORGANIZATION (SUPPER) BY VESSEL OWNERSHIP**

A30.

**ISKAZANA POTREBA ZA TRANZITNIM VEZOM TIJEKOM PLOVIDBE PREMA VLASNIŠTVU PLOVILA/
NEED FOR A MOORING DURING SAILING BY VESSEL OWNERSHIP**

A31.

**DOSTUPNOST TRANZITNOG VEZA TIJEKOM PLOVIDBE PREMA VLASNIŠTVU PLOVILA/
AVAILABILITY OF A MOORING DURING SAILING BY VESSEL OWNERSHIP**

A32.

**AKTIVNOSTI ZA VRIJEME BORAVKA U DESTINACIJI PREMA VLASNIŠTVU PLOVILA/
ACTIVITIES IN DESTINATION BY VESSEL OWNERSHIP**

A33.

**CJELOKUPNO ISKUSTVO NA OVOJ PLOVIDBI U HRVATSKOJ PREMA VLASNIŠTVU PLOVILA/
OVERALL IMPRESSION OF THIS SAILING TRIP IN CROATIA BY VESSEL OWNERSHIP**

A34.

**STUPANJ ZADOVOLJSTVA ELEMENTIMA TURISTIČKE PONUDE PREMA VLASNIŠTVU PLOVILA/
LEVEL OF SATISFACTION WITH THE ELEMENTS OF TOURISM SUPPLY BY VESSEL OWNERSHIP**

A35.

**UČESTALOST SMETNJI TIJEKOM PLOVIDBE I BORAVKA U MARINAMA/LUKAMA/MJESTIMA PREMA VLASNIŠTVU PLOVILA/
FREQUENCY OF DISTURBANCES DURING SAILING AND STAY IN MARINAS/TOWN PORTS/DESTINATIONS BY VESSEL OWNERSHIP**

A36.

**PRAŽNENJE TANKOVA (SIVIH I CRNIH VODA) U MARINAMA TIJEKOM PLOVIDBE PREMA VLASNIŠTVU PLOVILA/
EMPTYING BLACK OR GREY WATER HOLDING TANKS IN MARINAS DURING SAILING BY VESSEL OWNERSHIP**

A37.

**UČESTALOST DOBIVANJA INFORMACIJA O MOGUĆNOSTI PRAŽNENJA TANKOVA (SIVIH I CRNIH VODA) U MARINAMA/LUKAMA PREMA VLASNIŠTVU PLOVILA/
FREQUENCY OF RECEIVING INFORMATION ABOUT THE POSSIBILITY OF EMPTYING BLACK OR GREY WATER HOLDING TANKS IN THE MARINAS/PORTS BY VESSEL OWNERSHIP**

A38.

**PROSJEČNI IZDACI NAUTIČARA U EURIMA PREMA VLASNIŠTVU PLOVILA/
AVERAGE EXPENDITURES OF NAUTICAL TOURISTS IN EUROS BY VESSEL OWNERSHIP**

A39.

**STRUKTURA PROSJEČNIH IZDATAKA NAUTIČARA PREMA VLASNIŠTVU PLOVILA/
DISTRIBUTION OF AVERAGE EXPENDITURES OF NAUTICAL TOURISTS BY VESSEL OWNERSHIP**

A40.

**PROSJEČNI DNEVNI IZDACI NAUTIČARA U EURIMA PREMA VLASNIŠTVU PLOVILA/
AVERAGE DAILY EXPENDITURES OF NAUTICAL TOURISTS IN EUROS BY VESSEL OWNERSHIP**

A41.

**STRUKTURA PROSJEČNIH DNEVNIH IZDATAKA NAUTIČARA PREMA VLASNIŠTVU PLOVILA/
DISTRIBUTION OF AVERAGE DAILY EXPENDITURES OF NAUTICAL TOURISTS BY VESSEL OWNERSHIP**

A42.

**NAJČEŠĆI NAČIN PLAĆANJA U HRVATSKOJ PREMA VLASNIŠTVU PLOVILA/
USUAL MODE OF PAYMENT IN CROATIA BY VESSEL OWNERSHIP**

A1.

**DOB NAUČARA (1)/ AGE OF NAUTICAL TOURISTS (1)
PREMA VLASNIŠTVU PLOVILA/ BY VESSEL OWNERSHIP**

(%)

Dob nautičara (godine)/ Age of nautical tourists (years)	Ukupno/ Total	Hrvatski čarter/ Croatian charter	Ostalo/ Other
Do 29/ Up to 29	8,3	11,2	4,1
30 do 49/ 30 to 49	60,7	66,6	51,8
50 i više/ 50 and over	31,0	22,3	44,1
UKUPNO/ TOTAL	100,0	100,0	100,0

A2.

**DOB NAUČARA (2)/ AGE OF NAUTICAL TOURISTS (2)
PREMA VLASNIŠTVU PLOVILA/ BY VESSEL OWNERSHIP**

(%)

Dob nautičara (godine)/ Age of nautical tourists (years)	Ukupno/ Total	Hrvatski čarter/ Croatian charter	Ostalo/ Other
Do 25/ Up to 25	2,1	2,6	1,3
26 do 35/ 26 to 35	20,5	26,8	11,0
36 do 45/ 36 to 45	33,5	36,1	29,5
46 do 55/ 46 to 55	28,7	25,1	34,0
56 i više/ 56 and over	15,3	9,4	24,3
UKUPNO/ TOTAL	100,0	100,0	100,0
(aritmetička sredina/ arithmetic mean)			
Prosječna starost/ Average age	44,1	41,7	47,6

A3.

**STUPANJ OBRAZOVANJA/ LEVEL OF EDUCATION
PREMA VLASNIŠTVU PLOVILA/ BY VESSEL OWNERSHIP**

(%)

Završena škola/ Level of education	Ukupno/ Total	Hrvatski čarter/ Croatian charter	Ostalo/ Other
Srednja škola ili niže/ Secondary school or lower	7,9	7,5	8,4
Viša škola/ Two-year college	44,3	45,0	43,3
Fakultet i viši stupnjevi/ University or higher	47,8	47,5	48,2
UKUPNO/ TOTAL	100,0	100,0	100,0

A4.

**MJESEČNA PRIMANJA KUĆANSTVA/ HOUSEHOLD MONTHLY INCOME
PREMA VLASNIŠTVU PLOVILA/ BY VESSEL OWNERSHIP**

(%)

Mjesečna primanja kućanstva/ Household monthly income	Ukupno/ Total	Hrvatski čarter/ Croatian charter	Ostalo/ Other
Do 1.000 eura/ Up to 1,000 €	.	.	.
1.001 do 1.500 eura/ 1,001 to 1,500 €	0,1	0,1	0,2
1.501 do 2.000 eura/ 1,501 to 2,000 €	0,5	0,5	0,6
2.001 do 2.500 eura/ 2,001 to 2,500 €	2,5	2,4	2,7
2.501 do 3.000 eura/ 2,501 to 3,000 €	6,1	6,6	5,4
3.001 do 3.500 eura/ 3,001 to 3,500 €	13,0	13,6	12,0
3.501 do 5.000 eura/ 3,501 to 5,000 €	20,9	21,3	20,4
5.001 do 7.500 eura/ 5,001 to 7,500 €	23,8	25,0	22,1
7.501 do 10.000 eura/ 7,501 to 10,000 €	18,3	19,6	16,4
10.001 euro i više/ 10,001 € and more	14,7	10,9	20,3
UKUPNO/ TOTAL	100,0	100,0	100,0

A5.
UČESTALOST DOLASKA U HRVATSKU/ FREQUENCY OF VISITING CROATIA
PREMA VLASNIŠTVU PLOVILA/ BY VESSEL OWNERSHIP

(%)

Učestalost dolaska u Hrvatsku (kao nautičar)/ Frequency of visiting Croatia (as a nautical tourist)	Ukupno/ Total	Hrvatski čarter/ Croatian charter	Ostalo/ Other
Prvi posjet/ First visit	23,1	33,3	6,1
Drugi posjet/ Second visit	17,8	20,9	12,8
3 do 6 posjeta/ 3 to 6 visits	22,9	22,8	23,2
7 i više posjeta/ 7 visits and over	36,2	23,0	57,9
UKUPNO/ TOTAL	100,0	100,0	100,0

Napomena: Odnosi se samo na inozemne nautičare/
Note: Data refer to foreign nautical tourists only.

A6.
UČESTALOST DOLASKA U MARINU ANKETIRANJA/
FREQUENCY OF VISITING MARINA WHERE THE INTERVIEW WAS OBTAINED
PREMA VLASNIŠTVU PLOVILA/ BY VESSEL OWNERSHIP

(%)

Učestalost dolaska u marinu anketiranja (kao nautičar)/ Frequency of visiting marina where the interview was obtained (as a nautical tourist)	Ukupno/ Total	Hrvatski čarter/ Croatian charter	Ostalo/ Other
Prvi posjet/ First visit	36,6	50,4	16,0
Drugi posjet/ Second visit	20,8	22,3	18,4
3 do 6 posjeta/ 3 to 6 visits	19,9	18,3	22,2
7 i više posjeta/ 7 visits and over	22,8	9,0	43,5
UKUPNO/ TOTAL	100,0	100,0	100,0

A7.
GLAVNI RAZLOG ODABIRA HRVATSKE KAO ODREDIŠTA PLOVIDBE/ THE MAIN REASON FOR
CHOOSING CROATIA AS A DESTINATION FOR THIS CRUISE/SAILING TRIP
PREMA VLASNIŠTVU PLOVILA/ BY VESSEL OWNERSHIP

(%)

Glavni razlog odabira Hrvatske/ The main reason for choosing Croatia	Ukupno/ Total	Hrvatski čarter/ Croatian charter	Ostalo/ Other
Prirodna obilježja akvatorija/ Natural features of the aquatorium/sea waters	33,4	33,8	25,7
Osjećaj sigurnosti u zemlji/ Personal safety in Croatia	16,2	16,3	13,5
Sigurnost plovidbe/ Safety of navigation	13,4	13,1	20,3
Kvaliteta čarter plovila/ Quality of charter boats	6,7	7,0	1,4
Ekološka očuvanost/ Ecological preservation	6,3	6,3	5,4
Povoljna cijena čarter plovila/ A competitive price of boat's charter	5,7	5,9	1,4
Dostupnost/blizina zemlje/ Accessibility/proximity of Croatia	4,2	3,6	17,6
Velika/raznolika ponuda čarter plovila/ Wide/diverse offer of charter boats	3,6	3,8	.
Opremljenost marina/ Equipment/supply in the marinas	3,3	3,4	1,4
Ponuda tranzitnih vezova/ Availability of transit moorings	1,9	1,9	2,7
Ponuda kulture (atrakcije, manifestacije)/ Cultural offer (attractions, events)	1,5	1,1	8,1
Mogućnost noćenja na sidru izvan marina/luka/ Possibility to anchor outside of marinas/ports during a night	1,3	1,3	1,4
Ugostiteljska ponuda/ Gastronomic offer	1,2	1,3	.
Ponuda zabave/ Entertainment offer	1,2	1,2	1,4
Nešto drugo/ Something else	0,1	0,1	.
UKUPNO/ TOTAL	100,0	100,0	100,0

Napomena: Samo za plovila u najmu/ Note: For charter, only.

A8.

**TRI NAJVAŽNIJA RAZLOGA ODABIRA HRVATSKE KAO ODREĐIŠTA PLOVIDBE/
THE THREE MOST IMPORTANT REASONS FOR CHOOSING CROATIA AS A DESTINATION FOR THIS
SAILING TRIP
PREMA VLASNIŠTVU PLOVILA/ BY VESSEL OWNERSHIP**

(%)

Razlozi odabira Hrvatske/ The main reasons for choosing Croatia	Ukupno/ Total	Hrvatski čarter/ Croatian charter	Ostalo/ Other
Prirodna obilježja akvatorija/ Natural features of the aquatorium/sea waters	55,0	54,9	58,1
Sigurnost plovidbe/ Safety of navigation	33,3	33,6	27,0
Kvaliteta čarter plovila/ Quality of charter boats	29,5	30,6	5,4
Osjećaj sigurnosti u zemlji/ Personal safety in Croatia	29,0	28,9	29,7
Ekološka očuvanost/ Ecological preservation	25,6	25,7	24,3
Povoljna cijena čarter plovila/ A competitive price of boat's charter	21,8	22,3	12,2
Dostupnost/blizina zemlje/ Accessibility/proximity of Croatia	16,3	15,6	29,7
Ugostiteljska ponuda/ Gastronomic offer	15,7	15,4	23,0
Opremljenost marina/ Equipment/supply in the marinas	14,0	14,2	10,8
Mogućnost noćenja na sidru izvan marina/luka/ Possibility to anchor outside of marinas/ports during a night	13,8	13,8	14,9
Velika/raznolika ponuda čarter plovila/ Wide/diverse offer of charter boats	13,1	13,6	2,7
Ponuda kulture (atrakcije, manifestacije)/ Cultural offer (attractions, events)	11,6	10,4	35,1
Ponuda zabave/ Entertainment offer	9,8	9,8	10,8
Ponuda tranzitnih vezova/ Availability of transit moorings	7,2	6,7	16,2
Nešto drugo/ Something else	0,6	0,7	.

Napomena: Samo za plovila u najmu/ Note: For charter, only.

Napomena: Mogućnost više odgovora/ Note: Multiple response.

A9.

**IZVORI INFORMACIJA/ MAIN SOURCES OF INFORMATION
PREMA VLASNIŠTVU PLOVILA/ BY VESSEL OWNERSHIP**

(%)

Izvori informacija/ Main sources of information	Ukupno/ Total	Hrvatski čarter/ Croatian charter	Ostalo/ Other
Internet stranice hrvatskih turističkih zajednica/ureda (nacionalne, lokalnih)/ Croatian Tourism boards' web pages (national, local)	10,4	14,2	4,8
Online platforme za najam plovila/ Online yacht charter booking platforms	15,5	19,4	9,5
Internet stranice čarter kompanija ili turističkih agencija/ Charter companies or travel agencies' web pages	16,4	22,2	7,7
Društvene mreže/ Social media	24,2	31,1	13,8
Blogovi, forumi i portali o putovanjima i slični online sadržaji/ Blogs, forums and travel-oriented portals	14,9	19,8	7,6
Promotivni oglas/ spot na radiju ili televiziji/ Advertising on TV or radio	6,0	5,3	7,0
Dokumentarni film ili prilog na radiju ili televiziji/ Documentary movies or stories on TV or radio	6,6	7,4	5,3
Članci u novinama ili časopisima/ Articles in newspapers and magazines	7,7	8,4	6,8
Plakati, katalozi, brošure, oglasi i ostali tiskani promotivni materijali/ Posters, catalogues, brochures, advertisements, and other printed promotional material	7,8	9,3	5,6
Turistički, nautički i drugi sajmovi/ Tourist and nautical fairs and exhibitions	10,7	12,8	7,6
Preporuke rodbine ili prijatelja/ Recommendations of friends and relatives	37,6	45,3	26,1
Preporuke putničkih/turističkih agencija/ Recommendations of travel or charter agency	20,7	26,4	12,2
Preporuke klubova, udruženja/ Recommendations of travel clubs, associations	14,2	15,5	12,3
Prijašnji boravak/ Previous visit	48,5	39,1	62,5
Nisu bile potrebne nikakve informacije/ No need for any information	6,0	2,3	11,7

Napomena: Mogućnost više odgovora/

Note: Multiple response.

A10.

**PRIJEVOZNO SREDSTVO/ MAIN MEANS OF TRANSPORTATION
PREMA VLASNIŠTVU PLOVILA/ BY VESSEL OWNERSHIP**

(%)

Prijevozno sredstvo/ Mean of transportation	Ukupno/ Total	Hrvatski čarter/ Croatian charter	Ostalo/ Other
Automobil/ Car	61,9	58,8	66,5
Automobil s plovilom na prikolici/ Car with a boat trailer	0,0	-	0,1
Autobus/ Bus	0,6	0,8	0,2
Zrakoplov/ Airplane	29,2	39,8	13,4
Brod, trajekt/ Ship, ferry	0,3	0,3	0,3
Plovilo u kojem ispitanik trenutno boravi/ Vessel the respondent is currently on	7,7	-	19,2
Neko drugo/ Something else	0,2	0,2	0,3
UKUPNO/ TOTAL	100,0	100,0	100,0

A11.

**KORIŠTENJE NISKOTARIFNIH ZRAČNIH PRIJEVOZNIKA U DOLASKU U HRVATSKU/
USING THE LOW-COST CARRIER WHEN FLYING TO CROATIA
PREMA VLASNIŠTVU PLOVILA/ BY VESSEL OWNERSHIP**

(%)

Niskotarifni prijevoznik/ Low-cost carrier	Ukupno/ Total	Hrvatski čarter/ Croatian charter	Ostalo/ Other
Korišten/ Used	41,8	42,0	41,0
Nije korišten/ Not used	58,2	58,0	59,0
UKUPNO/ TOTAL	100,0	100,0	100,0

Napomena: Odnosi se samo na inozemne nautičare koji su u dolasku u Hrvatsku koristili zrakoplov/ Note: Data refer to foreign nautical tourists coming to Croatia by airplane, only.

A12.

**ISKUSTVO POVIDBE NA UNAJMLJENOM PLOVILU/ CHARTER EXPERIENCE
PREMA VLASNIŠTVU PLOVILA/ BY VESSEL OWNERSHIP**

(%)

Po prvi puta plove na unajmljenom plovilu/ First-time charter	Ukupno/ Total	Hrvatski čarter/ Croatian charter	Ostalo/ Other
Da/ Yes	35,3	35,3	-
Ne/ No	64,7	64,7	-
UKUPNO/ TOTAL	100,0	100,0	-

Napomena: Samo za plovila u hrvatskom čarteru/
Note: For the Croatian charter, only.

A13.

REZERVACIJA PLOVILA/ CHARTER BOOKING

PREMA VLASNIŠTVU PLOVILA/ BY VESSEL OWNERSHIP

(%)

Rezervacija plovila/ Charter booking	Ukupno/ Total	Hrvatski čarter/ Croatian charter	Ostalo/ Other
Posredstvom čarter kompanije/agenta - online booking/ <i>Via a charter company/agent - online booking</i>	42,5	42,5	-
Posredstvom čarter kompanije/agenta - osobnim kontaktom, telefonom/telefaksom, e-mailom/ <i>Via a charter company/agent - personal contact, telephone/telex, e-mail</i>	21,5	21,5	-
Preko online booking platforme/ <i>Via an online booking platform</i>	18,1	18,1	-
Posredstvom turističke agencije/agenta u Hrvatskoj - online booking/ <i>Via a tourist agency/an agent in Croatia - online booking</i>	3,5	3,5	-
Posredstvom turističke agencije/agenta u Hrvatskoj - osobnim kontaktom, telefonom/telefaksom, e-mailom/ <i>Via a tourist agency/an agent in Croatia - personal contact, telephone/telex, e-mail</i>	7,4	7,4	-
Posredstvom turističke agencije/agenta izvan Hrvatske - online booking/ <i>Via a tourist agency/an agent outside Croatia - online booking</i>	2,0	2,0	-
Posredstvom turističke agencije/agenta izvan Hrvatske - osobnim kontaktom, telefonom/telefaksom, e-mailom/ <i>Via a tourist agency/an agent outside Croatia - personal contact, telephone/telex, e-mail</i>	4,8	4,8	-
Na neki drugi način/ <i>Something else</i>	0,1	0,1	-
UKUPNO/ TOTAL	100,0	100,0	-

Napomena: Samo za plovila u hrvatskom čarteru/
Note: For the Croatian charter, only.

A14.

VRSTA NAJMA PLOVILA/ CHARTER TYPE

PREMA VLASNIŠTVU PLOVILA/ BY VESSEL OWNERSHIP

(%)

Vrsta najma plovila/ Charter type	Ukupno/ Total	Hrvatski čarter/ Croatian charter	Ostalo/ Other
Plovilo unajmljeno bez skipera/ <i>Bareboat charter</i>	42,7	42,7	-
Plovilo unajmljeno bez skipera, skiper dodatno unajmljen/ <i>Bareboat charter, skipper hired separately</i>	3,1	3,1	-
Čarter sa skiperom/posadom/ <i>Charter with skipper/crew</i>	53,6	53,6	-
Čarter flotila/ <i>Flotilla charter</i>	0,5	0,5	-
UKUPNO/ TOTAL	100,0	100,0	-

Napomena: Samo za plovila u hrvatskom čarteru/
Note: For the Croatian charter, only.

A15.

NAJAM SKIPERA/ SKIPPER/CREW HIRE

PREMA VLASNIŠTVU PLOVILA/ BY VESSEL OWNERSHIP

(%)

Najam skipera/ Skipper/crew hire	Ukupno/ Total	Hrvatski čarter/ Croatian charter	Ostalo/ Other
S unajmljenim skiperom/ <i>With hired skipper/crew</i>	43,0	57,3	18,9
Bez unajmljenog skipera/ <i>Without hired skipper/crew</i>	57,0	42,7	81,1
UKUPNO/ TOTAL	100,0	100,0	100,0

A16.

**NAČIN REZERVACIJE SKIPERA/ MODE OF SKIPPER/CREW BOOKING
PREMA VLASNIŠTVU PLOVILA/ BY VESSEL OWNERSHIP**

(%)

Način rezervacije/ Mode of booking	Ukupno/ Total	Hrvatski čarter/ Croatian charter	Ostalo/ Other
Čarter kompanija/ Charter company	89,7	98,7	43,7
Turistička agencija u Hrvatskoj/ Travel agency in Croatia	1,7	0,4	8,4
Turistička agencija izvan Hrvatske/ Travel agency outside Croatia	2,2	0,2	12,6
Samostalno/ By yourself	6,3	0,7	34,7
Nešto drugo/ Something else	0,1	.	0,6
UKUPNO/ TOTAL	100,0	100,0	100,0

Napomena: Samo za plovila koja koriste usluge najma skipera/ Note: For the vessels with provided skipper services, only.

A17.

**UKUPAN BROJ OSOBA NA PLOVILU/ TOTAL NUMBER OF PERSONS ON THE VESSEL
PREMA VLASNIŠTVU PLOVILA/ BY VESSEL OWNERSHIP**

(%)

Ukupno broj osoba na plovilu/ Total number of persons on the vessel	Ukupno/ Total	Hrvatski čarter/ Croatian charter	Ostalo/ Other
1	0,2	.	0,5
2	6,5	4,1	10,1
3	5,9	3,9	8,8
4	19,8	17,0	24,0
5	22,0	23,4	19,9
6	19,5	18,7	20,6
7 i više/ 7 and more	26,2	32,9	16,2
UKUPNO/ TOTAL	100,0	100,0	100,0
(aritmetička sredina/ arithmetic mean)			
Prosječan broj osoba na plovilu/ Average number of persons on the vessel	5,6	5,9	5,0

A18.

**PRATNJA NA PUTOVANJU/PLOVIDBI/ TRAVELLING/SAILING PARTY
PREMA VLASNIŠTVU PLOVILA/ BY VESSEL OWNERSHIP**

(%)

Pratnja na putovanju/plovidbi/ Travelling/sailing party	Ukupno/ Total	Hrvatski čarter/ Croatian charter	Ostalo/ Other
Sam(a)/ Alone	0,2	.	0,5
Samo s partnerom/ With a partner only	32,8	31,9	34,1
S ostalim članovima obitelji/ With other family members	47,4	46,8	48,4
S prijateljima (poznanicima)/ With friends or acquaintances	18,0	19,5	15,9
S poslovnim partnerima/kolegama/ With business partners/work colleagues	1,5	1,6	1,2
S organiziranom grupom/ With organized travel group	0,1	0,2	.
UKUPNO/ TOTAL	100,0	100,0	100,0

A19.

**DULJINA BORAVKA NA PLOVIDBI U HRVATSKOJ/ LENGTH OF SAILING TRIP IN
PREMA VLASNIŠTVU PLOVILA/ BY VESSEL OWNERSHIP**

(%)

Broj noćenja na plovidbi u Hrvatskoj/ Number of overnights on sailing trip in Croatia	Ukupno/ Total	Hrvatski čarter/ Croatian charter	Ostalo/ Other
1 do 3/ 1 to 3	2,0	1,0	3,6
4 do 7/ 4 to 7	68,6	84,8	44,4
8 do 14/ 8 to 14	23,1	12,9	38,5
15 do 21/ 15 to 21	5,0	0,9	11,2
22 i više/ 22 and more	1,2	0,4	2,4
UKUPNO/ TOTAL	100,0	100,0	100,0

A20.

**BROJ NOĆENJA U MARINAMA/ NUMBER OF OVERNIGHTS IN MARINAS
PREMA VLASNIŠTVU PLOVILA/ BY VESSEL OWNERSHIP**

(%)

Broj noćenja u marinama/ Number of overnights in marinas	Ukupno/ Total	Hrvatski čarter/ Croatian charter	Ostalo/ Other
0/ 0	8,5	4,3	14,8
1 do 3/ 1 to 3	47,5	58,0	31,7
4 do 7/ 4 to 7	33,1	33,3	32,7
8 do 14/ 8 to 14	9,1	4,0	16,8
15 do 21/ 15 to 21	1,2	0,2	2,7
22 i više/ 22 and more	0,6	0,1	1,4
UKUPNO/ TOTAL	100,0	100,0	100,0

A21.

**BROJ NOĆENJA U MJESNIM LUČICAMA/ NUMBER OF OVERNIGHTS IN TOWN PORTS
PREMA VLASNIŠTVU PLOVILA/ BY VESSEL OWNERSHIP**

(%)

Broj noćenja u mjesnim lučicama/ Number of overnights in town ports	Ukupno/ Total	Hrvatski čarter/ Croatian charter	Ostalo/ Other
0/ 0	43,5	40,9	47,5
1 do 3/ 1 to 3	29,9	31,5	27,4
4 do 7/ 4 to 7	23,9	26,0	20,7
8 do 14/ 8 to 14	2,7	1,6	4,4
15 do 21/ 15 to 21	0,1	0,1	0,1
22 i više/ 22 and more	.	.	.
UKUPNO/ TOTAL	100,0	100,0	100,0

A22.

**BROJ NOĆENJA NA BOVI/ CORPO MORTO IZVAN MJESNIH LUČICA I MARINA/
NUMBER OF OVERNIGHTS ON BUOY/ CORPO MORTO OUT OF TOWN PORTS AND MARINAS
PREMA VLASNIŠTVU PLOVILA/ BY VESSEL OWNERSHIP**

(%)

Broj noćenja na bovi izvan mjesnih lučica i marina/ Number of overnights on corpo morto out of town ports and marinas	Ukupno/ Total	Hrvatski čarter/ Croatian charter	Ostalo/ Other
0/ 0	56,2	54,8	58,2
1 do 3/ 1 to 3	32,1	35,6	26,9
4 do 7/ 4 to 7	10,3	8,6	12,8
8 do 14/ 8 to 14	1,2	0,9	1,7
15 do 21/ 15 to 21	0,0	.	0,1
22 i više/ 22 and more	0,1	.	0,3
UKUPNO/ TOTAL	100,0	100,0	100,0

A23.

**BROJ NOĆENJA NA SIDRU IZVAN MJESNIH LUČICA I MARINA/
NUMBER OF OVERNIGHTS MOORED OUT OF TOWN PORTS AND MARINAS
PREMA VLASNIŠTVU PLOVILA/ BY VESSEL OWNERSHIP**

(%)

Broj noćenja na sidru izvan mjesnih lučica i marina/ Number of overnights moored out of town ports and marinas	Ukupno/ Total	Hrvatski čarter/ Croatian charter	Ostalo/ Other
0/ 0	63,3	61,3	66,2
1 do 3/ 1 to 3	31,9	34,7	27,6
4 do 7/ 4 to 7	4,4	3,9	5,2
8 do 14/ 8 to 14	0,4	0,1	0,9
15 do 21/ 15 to 21	0,0	.	0,1
22 i više/ 22 and more	.	.	.
UKUPNO/ TOTAL	100,0	100,0	100,0

A24.

**BROJ NOĆENJA U SMJEŠTAJNIM OBJEKTIMA NA KOPNU/
NUMBER OF OVERNIGHTS IN ACCOMMODATION FACILITIES ON SHORE
PREMA VLASNIŠTVU PLOVILA/ BY VESSEL OWNERSHIP**

(%)

Broj noćenja u smještajnim objektima na kopnu/ Number of overnights in accommodation facilities on shore	Ukupno/ Total	Hrvatski čarter/ Croatian charter	Ostalo/ Other
0/ 0	95,6	95,2	96,1
1 do 3/ 1 to 3	4,1	4,6	3,4
4 do 7/ 4 to 7	0,3	0,2	0,5
8 do 14/ 8 to 14	.	.	.
15 do 21/ 15 to 21	.	.	.
22 i više/ 22 and more	.	.	.
UKUPNO/ TOTAL	100,0	100,0	100,0

A25.

**PROSJEČAN BROJ NOĆENJA PREMA MJESTU NOĆENJA/
AVERAGE NUMBER OF OVERNIGHTS BY LOCATION OF OVERNIGHT
PREMA VLASNIŠTVU PLOVILA/ BY VESSEL OWNERSHIP**

(aritmetička sredina/
arithmetic mean)

Broj noćenja/ Number of overnights	Ukupno/ Total	Hrvatski čarter/ Croatian charter	Ostalo/ Other
U marinama/ In marinas	4,0	3,3	5,1
U mjesnim lučicama/ In town ports	2,1	2,1	2,1
Na bovi izvan mjesnih lučica i marina/ On corpo morto out of town ports and marinas	1,3	1,2	1,5
Na sidru izvan mjesnih lučica i marina/ Moored out of town ports and marinas	0,8	0,7	0,8
U smještajnim objektima na kopnu/ In accommodation facilities on shore	0,1	0,1	0,1
UKUPNO/ TOTAL	8,2	7,3	9,5

A26.

**STRUKTURA BROJA NOĆENJA PREMA MJESTU NOĆENJA/
DISTRIBUTION OF NUMBER OF OVERNIGHTS BY LOCATION OF OVERNIGHT
PREMA VLASNIŠTVU PLOVILA/ BY VESSEL OWNERSHIP**

(%)

Broj noćenja/ Number of overnights	Ukupno/ Total	Hrvatski čarter/ Croatian charter	Ostalo/ Other
U marinama/ In marinas	48,8	44,9	53,4
U mjesnim lučicama/ In town ports	25,3	28,3	21,8
Na bovi izvan mjesnih lučica i marina/ On corpo morto out of town ports and marinas	15,5	15,6	15,2
Na sidru izvan mjesnih lučica i marina/ Moored out of town ports and marinas	9,5	10,1	8,8
U smještajnim objektima na kopnu/ In accommodation facilities on shore	0,9	1,0	0,8
UKUPNO/ TOTAL	100,0	100,0	100,0

A27.

ORGANIZACIJA PREHRANE (DORUČAK) MEALS ORGANIZATION (BREAKFAST)

PREMA VLASNIŠTVU PLOVILA/ BY VESSEL OWNERSHIP

(%)

Doručak/ Breakfast	Ukupno/ Total	Hrvatski čarter/ Croatian charter	Ostalo/ Other
Isključivo na brodu/ <i>On vessel exclusively</i>	63,8	65,8	60,8
Pretežno na brodu/ <i>On vessel predominantly</i>	31,4	30,9	32,3
Pretežno u restoranu/ <i>In restaurants predominantly</i>	3,2	2,3	4,6
Isključivo u restoranu/ <i>In restaurants exclusively</i>	1,5	1,0	2,3
UKUPNO/ TOTAL	100,0	100,0	100,0

A28.

ORGANIZACIJA PREHRANE (RUČAK) MEALS ORGANIZATION (LUNCH)

PREMA VLASNIŠTVU PLOVILA/ BY VESSEL OWNERSHIP

(%)

Ručak/ Lunch	Ukupno/ Total	Hrvatski čarter/ Croatian charter	Ostalo/ Other
Isključivo na brodu/ <i>On vessel exclusively</i>	13,5	11,8	16,1
Pretežno na brodu/ <i>On vessel predominantly</i>	51,7	52,5	50,5
Pretežno u restoranu/ <i>In restaurants predominantly</i>	27,2	29,1	24,5
Isključivo u restoranu/ <i>In restaurants exclusively</i>	7,5	6,6	9,0
UKUPNO/ TOTAL	100,0	100,0	100,0

A29.

ORGANIZACIJA PREHRANE (VEČERA) MEALS ORGANIZATION (SUPPER)

PREMA VLASNIŠTVU PLOVILA/ BY VESSEL OWNERSHIP

(%)

Večera/ Supper	Ukupno/ Total	Hrvatski čarter/ Croatian charter	Ostalo/ Other
Isključivo na brodu/ <i>On vessel exclusively</i>	2,4	1,7	3,4
Pretežno na brodu/ <i>On vessel predominantly</i>	21,8	18,1	27,3
Pretežno u restoranu/ <i>In restaurants predominantly</i>	55,9	60,1	49,6
Isključivo u restoranu/ <i>In restaurants exclusively</i>	20,0	20,1	19,8
UKUPNO/ TOTAL	100,0	100,0	100,0

A30.

**ISKAZANA POTREBA ZA TRANZITNIM VEZOM TIJEKOM PLOVIDBE/
NEED FOR A MOORING DURING SAILING
PREMA VLASNIŠTVU PLOVILA/ BY VESSEL OWNERSHIP**

(%)

	Ukupno/ Total	Hrvatski čarter/ Croatian charter	Ostalo/ Other
Iskazana potreba za tranzitnim vezom/ Need for a mooring			
U marinii/ In marina			
Da/ Yes	91,3	90,1	92,9
Ne/ No	8,8	9,9	7,1
UKUPNO/ TOTAL	100,0	100,0	100,0
U gradskoj luci/ In town/city port			
Da/ Yes	91,4	91,8	90,9
Ne/ No	8,6	8,2	9,1
UKUPNO/ TOTAL	100,0	100,0	100,0
Na bovi/corpo morto/ On buoy/corpo morto			
Da/ Yes	85,1	82,8	88,4
Ne/ No	14,9	17,2	11,6
UKUPNO/ TOTAL	100,0	100,0	100,0

A31.

**DOSTUPNOST TRANZITNOG VEZA TIJEKOM PLOVIDBE/
AVAILABILITY OF A MOORING DURING SAILING
PREMA VLASNIŠTVU PLOVILA/ BY VESSEL OWNERSHIP**

(%)

	Ukupno/ Total	Hrvatski čarter/ Croatian charter	Ostalo/ Other
Učestalost pronalaska tranzitnog veza/ Frequency of finding a mooring			
U marinii/ In marina			
Uvijek/ Always	62,8	59,5	67,6
Često/ Often	34,2	37,1	29,9
Rijetko/ Rarely	2,8	3,1	2,4
Nikada/ Never	0,2	0,3	0,1
UKUPNO/ TOTAL	100,0	100,0	100,0
U gradskoj luci/ In town/city port			
Uvijek/ Always	45,5	44,5	46,9
Često/ Often	45,5	47,5	42,4
Rijetko/ Rarely	8,0	7,0	9,5
Nikada/ Never	1,0	0,9	1,2
UKUPNO/ TOTAL	100,0	100,0	100,0
Na bovi/corpo morto/ On buoy/corpo morto			
Uvijek/ Always	49,9	46,9	54,0
Često/ Often	39,6	40,6	38,3
Rijetko/ Rarely	8,5	10,3	6,1
Nikada/ Never	2,0	2,3	1,6
UKUPNO/ TOTAL	100,0	100,0	100,0

Napomena: Na skupu nautičara koji su tražili tranzitni vez u marinii, gradskoj luci ili na bovi/corpo morto/ Note:
For nautical tourists who were looking for a mooring in a marina, town/city port or on buoy/corpo morto.

A32.

AKTIVNOSTI ZA VRIJEME BORAVKA U DESTINACIJI/ ACTIVITIES IN DESTINATION
PREMA VLASNIŠTVU PLOVILA/ BY VESSEL OWNERSHIP

(%)

Rang/ Rank	Aktivnosti/ Activities	Ukupno/ Total	Hrvatski čarter/ Croatian charter	Ostalo/ Other
1.	Odlazak u restorane/ <i>Visiting restaurants</i>	99,8	99,9	99,5
2.	Odlazak u kupnju/ <i>Shopping</i>	91,6	92,2	90,7
3.	Odlazak u slastičarnice, 'kafiće' i sl./ <i>Pastry shops, café bars</i>	68,9	72,8	63,0
4.	Šetnje u prirodi/ pješačenje/ <i>Walking</i>	49,2	51,8	45,5
5.	Posjet lokalnim zabavama/ <i>Visiting local parties</i>	45,0	50,7	36,5
6.	Razgledavanje znamenitosti, posjet muzejima i izložbama/ <i>Sightseeing, visiting museums and exhibitions</i>	39,1	46,0	28,8
7.	Ronjenje/ <i>Diving</i>	37,0	36,2	38,3
8.	Ribolov/ <i>Fishing</i>	36,9	36,9	36,9
9.	Ples/disco/ <i>Dance/disco</i>	32,7	39,3	22,8
10.	Obilazak vinskih cesta/cesta maslinovog ulja/ <i>Visiting wine roads/olive oil roads</i>	29,9	33,7	24,1
11.	Izleti u nacionalne parkove/zaštićena prirodna područja/ <i>Visiting national parks/protected natural areas</i>	28,0	30,8	23,9
12.	Ostale sportsko-rekreacijske aktivnosti na moru (osim plivanja i kupanja)/ <i>Other water-based activities (except swimming and sunbathing)</i>	24,1	25,5	21,9
13.	Posjet tematskim (vodenim, zabavnim i sl.) parkovima/ <i>Visiting theme parks/water parks</i>	18,5	22,2	12,8
14.	Sportsko-rekreacijske aktivnosti na kopnu (tenis, planinarenje, vožnja biciklom)/ <i>Other land-based activities (tennis, mountaineering, cycling)</i>	18,3	21,1	14,2
15.	Posjet koncertima, kazalištu i priredbama/ <i>Visiting concerts, theatre and exhibitions</i>	13,4	14,1	12,3
16.	Posjet OPG-ima/ <i>Visits to family farms</i>	12,2	12,5	11,7
17.	Nešto drugo/ <i>Some other activities</i>	3,6	2,4	5,5
18.	Niti jedna/ <i>None of the activities</i>	0,0	.	0,1

Napomena: Mogućnost više odgovora/
Note: Multiple response.

A33.

CJELOKUPNO ISKUSTVO NA OVOJ PLOVIDBI U HRVATSKOJ/
OVERALL IMPRESSION OF THIS SAILING TRIP IN CROATIA
PREMA VLASNIŠTVU PLOVILA/ BY VESSEL OWNERSHIP

(%)

Cjelokupno iskustvo/ Overall impression	Ukupno/ Total	Hrvatski čarter/ Croatian charter	Ostalo/ Other
U skladu s očekivanjima/ <i>In line with the expectations</i>	61,6	58,3	66,6
Iznad očekivanja/ <i>Above the expectations</i>	37,9	41,4	32,7
Ispod očekivanja/ <i>Below the expectations</i>	0,5	0,4	0,7
UKUPNO/ TOTAL	100,0	100,0	100,0

A34.

**STUPANJ ZADOVOLJSTVA ELEMENTIMA TURISTIČKE PONUDE/
LEVEL OF SATISFACTION WITH THE ELEMENTS OF TOURISM SUPPLY
PREMA VLASNIŠTVU PLOVILA/ BY VESSEL OWNERSHIP**

(%)

Rang*/ Rank*	Elementi ponude/ Elements of tourism supply	Ukupno/ Total	Hrvatski čarter/ Croatian charter	Ostalo/ Other
1.	Ljepota prirode i krajolika/ Beauty of the landscape	95,0	96,6	92,5
2.	Osobna sigurnost u Hrvatskoj/ Personal safety in Croatia	94,9	96,5	92,6
3.	Atmosfera, ugođaj/ Atmosphere, mood	94,2	95,9	91,7
4.	Gastronomska ponuda u mjestu/ Gastronomic offer in the destination	93,8	95,2	91,8
5.	Očuvanost okoliša u Hrvatskoj/ Ecological preservation in Croatia	92,9	94,7	90,1
6.	Prihvat u zračnoj luci (transfer)**/ Transfer at airport**	92,8	92,8	-
7.	Ukupno zadovoljstvo plovidbom u Hrvatskoj/ Overall satisfaction with cruise/sailing in Croatia	92,8	94,4	90,3
8.	Stanje broda (ispravnost, uredenost, opremljenost i slično)**/ Vessel condition (maintenance, tidiness, equipment and similar)**	92,5	92,5	-
9.	Prostorni raspored marina/ Geographical spread of marinas	92,4	94,3	89,7
10.	Uređenost i čistoća mjesta/ Tidiness and cleanliness	91,8	93,7	89,1
11.	Prometna dostupnost polazne luke/ Accessibility of the departure port/marina	91,5	92,1	90,4
12.	Prihvat u polaznoj marini**/ Transfer at departing marina/port**	91,4	91,4	-
13.	Informacije/upute/preporuke o plovidbi**/ Information/guidelines/recommendations about cruise/sailing**	91,2	91,2	-
14.	'Vrijednost za novac' ukupne ponude za nautičare/ 'Value for money' of the nautical product overall	89,5	92,3	85,2
15.	Uređenost i čistoća marine/ Tidiness and cleanliness of the marina	88,9	90,4	86,5
16.	Dostatnost priključaka za vodu i struju u marini/ Water and electricity connections in the marina	87,2	88,7	85,0
17.	Vezovi (širina, ispravnost)/ Berths (width, functionality)	86,8	88,7	84,0
18.	Sadržaji za zabavu/ Entertainment offer	86,6	88,6	83,6
19.	Opskrbljenost vodom (hladna i topla) u marini/ Water supply (cold and hot) in a marina	86,5	87,9	84,3
20.	Uslužnost osoblja u marini/ Service attitude of people working in the marina	86,4	88,2	83,7
21.	Raspoloživost informacija u marini o turističkoj ponudi mjesta/ Availability of destination related information in the marina	86,1	88,8	82,1
22.	Sanitarije u marini/ Sanitary facilities in the marina	85,3	87,6	82,0
23.	Kulturne manifestacije/ Cultural manifestations/events	84,5	86,1	82,1
24.	Ugostiteljske usluge u marini/ Quality of catering services in the marina	84,1	85,5	82,0
25.	Mogućnost za kupnju u mjestu/ Shopping opportunities in the destination	83,2	86,1	78,9
26.	Sportski sadržaji/ Offer of sport activities	82,9	84,1	81,0
27.	Kvaliteta tehničkog servisa (brzina popravka)/ Quality of technical services (speed of repair)	80,8	81,9	79,6
28.	Mogućnosti kupnje u marini/ Shopping facilities in the marina	70,0	72,4	66,5

Stupanj zadovoljstva/
Level of satisfaction

* Rang prema zbroju postotaka za ocjene 6 i 7 na skali od 1 (jako loše) do 7 (odlično) / Rank according to proportion of marks 6 and 7 on the scale from 1 (very bad) to 7 (excellent).

** Samo za nautičare u hrvatskom čarteru / For the Croatian charter only.

Stupanj zadovoljstva: **Iznad 80%** (vrlo visok); **70% do 80%** (visok); **60% do 70%** (srednji); **50% do 60%** (nizak); **ispod 50%** (vrlo nizak) / Level of satisfaction: **Above 80%** (very high); **70% to 80%** (high); **60% to 70%** (average); **50% to 60%** (low); **under 50%** (very low).

A35.

**UČESTALOST SMETNJI TIJEKOM PLOVIDBE I BORAVKA U MARINAMA/LUKAMA/MJESTIMA*/
FREQUENCY OF DISTURBANCES DURING SAILING AND STAY IN MARINAS/TOWN
PORTS/DESTINATIONS*
PREMA VLASNIŠTVU PLOVILA/ BY VESSEL OWNERSHIP**

(%)

Smetnje/ Disturbances	Ukupno/ Total	Hrvatski čarter/ Croatian charter	Ostalo/ Other
Buka u marini/luci/ Noise disturbance in marinas/town ports	6,0	5,9	6,1
Buka na bovi/sidrištu (izvan luka)/ Noise disturbance during mooring/anchorage out of town ports and marinas	4,1	3,7	4,8
Gužva na moru/velik broj plovila na moru/ Too many boats at sea	9,3	8,2	11,0
Gužva u mjestima posjećenim tijekom plovidbe/ Crowds in destinations (cities, towns) visited during sailing	14,5	15,2	13,4
Nemogućnost primjerenog odlaganja vašeg otpada (prenatprani kontejneri, nema reciklaže, neugodni miris, ...)/ Problems with the waste disposal (overcrowded containers, no recycling, unpleasant smell, etc.)	4,6	4,4	4,8
Zauljeno more/ Oiled patches/spills at sea	4,5	4,3	4,7
Plutajući/morski otpad/ Floating waste	7,1	7,0	7,2
Neodgovorno ponašanje drugih nautičara na moru/ Irresponsible behaviour of other sailors/yachtsmen at sea	11,4	10,7	12,5

* Prikazan je postotak ispitanika koji su često ili vrlo često doživjeli određenu smetnju/
Proportion of respondents who experienced a certain disturbance often or very often.

A36.

**PRAŽNENJE TANKOVA (SIVIH I CRNIH VODA) U MARINAMA TIJEKOM PLOVIDBE/
EMPTYING BLACK OR GREY WATER HOLDING TANKS IN MARINAS DURING SAILING
PREMA VLASNIŠTVU PLOVILA/ BY VESSEL OWNERSHIP**

(%)

Praznili tankove (sive i crne vode) u marinama/ Have emptied black or grey water holding tanks in marinas	Ukupno/ Total	Hrvatski čarter/ Croatian charter	Ostalo/ Other
Da/ Yes	37,7	28,3	51,4
Ne/ No	62,3	71,8	48,6
UKUPNO/ TOTAL	100,0	100,0	100,0

A37.

**UČESTALOST DOBIVANJA INFORMACIJA O MOGUĆNOSTI PRAŽNENJA TANKOVA (SIVIH I CRNIH
VODA) U MARINAMA/LUKAMA/
FREQUENCY OF RECEIVING INFORMATION ABOUT THE POSSIBILITY OF EMPTYING BLACK OR
GREY WATER HOLDING TANKS IN THE MARINAS/PORTS
PREMA VLASNIŠTVU PLOVILA/ BY VESSEL OWNERSHIP**

(%)

Učestalost dobivanja informacija/ Frequency of receiving information	Ukupno/ Total	Hrvatski čarter/ Croatian charter	Ostalo/ Other
Niti u jednoj marini/luci/ Not in any marina/port	10,9	10,1	12,0
Samo u nekim marinama/lukama/ Only in some marinas/ports	34,9	38,2	30,6
U većini marina/luka/ In most marinas/ports	39,1	40,4	37,3
U svakoj marini/luci/ In all marinas/ports	15,1	11,3	20,1
UKUPNO/ TOTAL	100,0	100,0	100,0

A38.

**PROSJEČNI IZDACI NAUTIČARA U EURIMA/
AVERAGE EXPENDITURES OF NAUTICAL TOURISTS IN EUROS
PREMA VLASNIŠTVU PLOVILA/ BY VESSEL OWNERSHIP**

(po osobi u eurima/
per person in €)

Prosječni izdaci/ Average expenditures	Ukupno/ Total	Hrvatski čarter/ Croatian charter	Ostalo/ Other
Ukupno/ Total	1.491,24	1.856,35	940,35
Izdaci za plovilo/ Expenditures for the vessel	910,67	1.207,21	463,22
Izdaci za početnu opskrbu plovila/ Initial vessel supply	88,74	93,01	82,29
Ostali izdaci tijekom plovidbe/ Other sailing trip expenditures	491,84	556,13	394,84
Prosječan broj osoba na plovilu/ Average number of persons on the vessel	5,6	6,0	5,0
Prosječan broj osoba za koje su iskazani troškovi/ Average number of persons for whom the expenditures are stated	4,5	4,7	4,3
Prosječan broj ostvarenih noćenja na plovidbi/ Average number of overnights realized on trip/sailing	8,2	7,3	9,6

A39.

**STRUKTURA PROSJEČNIH IZDATAKA NAUTIČARA/
DISTRIBUTION OF AVERAGE EXPENDITURES OF NAUTICAL TOURISTS
PREMA VLASNIŠTVU PLOVILA/ BY VESSEL OWNERSHIP**

(%)

Prosječni izdaci/ Average expenditures	Ukupno/ Total	Hrvatski čarter/ Croatian charter	Ostalo/ Other
Ukupno/ Total	100,0	100,0	100,0
Izdaci za plovilo/ Expenditures for the vessel	61,1	65,0	49,3
Izdaci za početnu opskrbu plovila/ Initial vessel supply	6,0	5,0	8,8
Ostali izdaci tijekom plovidbe/ Other sailing trip expenditures	33,0	30,0	42,0

A40.

**PROSJEČNI DNEVNI IZDACI NAUTIČARA U EURIMA/
AVERAGE DAILY EXPENDITURES OF NAUTICAL TOURISTS IN EUROS
PREMA VLASNIŠTVU PLOVILA/ BY VESSEL OWNERSHIP**

(€)

Prosječni dnevni izdaci/ Average daily expenditures	Ukupno/ Total	Hrvatski čarter/ Croatian charter	Ostalo/ Other
Ukupno/ Total	181,96	254,60	98,37
Izdaci za plovilo/ Expenditures for the vessel	111,12	165,57	48,46
Izdaci za najam plovila/ Renting costs	52,63	98,36	-
Izdaci za skipera (ukoliko nisu uključeni u najam)/ Skipper/crew charge (if not included in rent)	9,88	15,70	3,19
Izdaci za vez plovila (ne uključujući izdatke za stalni vez)/ Berth charges (excluding permanent berth)	15,99	16,40	15,53
Izdaci za gorivo/ Fuel expenditures	30,34	34,32	25,76
Izdaci za servisne usluge i ostali izdaci/ Service costs and other expenditures	2,28	0,80	3,98
Izdaci za početnu opskrbu plovila/ Initial vessel supply	10,83	12,76	8,61
Ostali izdaci tijekom plovidbe/ Other expenditures	60,01	76,27	41,30
Izdaci za ugostiteljske usluge/ Expenditures for catering services	34,07	41,62	25,37
Izdaci za kupnju/ Shopping expenditures	14,12	18,85	8,68
Izdaci za kulturu i zabavu/ Expenditures for culture and entertainment	2,97	3,76	2,07
Izdaci za sport i rekreaciju/ Expenditures for sports and recreation	2,71	3,67	1,60
Izdaci za organizirane izlete/ Expenditures for excursions organized through a travel agency	0,97	1,31	0,58
Izdaci za lokalni prijevoz/ Expenditures for local transport	2,72	3,69	1,61
Izdaci za smještaj na kopnu tijekom plovidbe/ On shore accommodation during the sailing	0,60	0,92	0,23
Ostalo/ Other expenditures	1,85	2,45	1,16

A41.

**STRUKTURA PROSJEČNIH DNEVNIH IZDATAKA NAUTIČARA/
DISTRIBUTION OF AVERAGE DAILY EXPENDITURES OF NAUTICAL TOURISTS
PREMA VLASNIŠTVU PLOVILA/ BY VESSEL OWNERSHIP**

(%)

Prosječni dnevni izdaci/ Average daily expenditures	Ukupno/ Total	Hrvatski čarter/ Croatian charter	Ostalo/ Other
Ukupno/ Total	100,0	100,0	100,0
Izdaci za plovilo/ Expenditures for the vessel	61,1	65,0	49,3
Izdaci za najam plovila/ <i>Renting costs</i>	47,4	59,4	-
Izdaci za skipera (ukoliko nisu uključeni u najam)/ <i>Skipper/crew charge (if not included in rent)</i>	8,9	9,5	6,6
Izdaci za vez plovila (ne uključujući izdatke za stalni vez)/ <i>Berth charges (excluding permanent berth)</i>	14,4	9,9	32,0
Izdaci za gorivo/ <i>Fuel expenditures</i>	27,3	20,7	53,2
Izdaci za servisne usluge i ostali izdaci/ <i>Service costs and other expenditures</i>	2,0	0,5	8,2
Izdaci za početnu opskrbu plovila/ Initial vessel supply	6,0	5,0	8,8
Ostali izdaci tijekom plovidbe/ Other expenditures	33,0	30,0	42,0
Izdaci za ugostiteljske usluge/ <i>Expenditures for catering services</i>	56,8	54,6	61,4
Izdaci za kupnju/ <i>Shopping expenditures</i>	23,5	24,7	21,0
Izdaci za kulturu i zabavu/ <i>Expenditures for culture and entertainment</i>	5,0	4,9	5,0
Izdaci za sport i rekreaciju/ <i>Expenditures for sports and recreation</i>	4,5	4,8	3,9
Izdaci za organizirane izlete/ <i>Expenditures for excursions organized through a travel agency</i>	1,6	1,7	1,4
Izdaci za lokalni prijevoz/ <i>Expenditures for local transport</i>	4,5	4,8	3,9
Izdaci za smještaj na kopnu tijekom plovidbe/ <i>On shore accommodation during the sailing</i>	1,0	1,2	0,6
Ostalo/ <i>Other expenditures</i>	3,1	3,2	2,8

A42.

**NAJČEŠĆI NAČIN PLAĆANJA U HRVATSKOJ/ USUAL MODE OF PAYMENT IN CROATIA
PREMA VLASNIŠTVU PLOVILA/ BY VESSEL OWNERSHIP**

(%)

Način plaćanja/ Mode of payment	Ukupno/ Total	Hrvatski čarter/ Croatian charter	Ostalo/ Other
U gotovini/ <i>In cash</i>	28,1	27,3	29,4
Debitnom/kreditnom karticom/ <i>By debit/credit cards</i>	71,9	72,7	70,6
UKUPNO/ TOTAL	100,0	100,0	100,0

PRILOG B/ APPENDIX B



**Obilježja turističke potražnje i potrošnje nautičara
u Hrvatskoj u 2022. prema zemlji porijekla
– za nautičare u hrvatskom čarteru/**

*Characteristics of nautical tourism demand and expenditures
in Croatia in 2022 by country of origin
– for tourists in Croatian charter only*

Popis tablica/ List of tables

B1.

DOB NAUTIČARA PREMA ZEMLJI PORIJEKLA (1)/
AGE OF NAUTICAL TOURISTS BY COUNTRY OF ORIGIN (1)

B2.

DOB NAUTIČARA PREMA ZEMLJI PORIJEKLA (2)/
AGE OF NAUTICAL TOURISTS BY COUNTRY OF ORIGIN (2)

B3.

STUPANJ OBRAZOVANJA PREMA ZEMLJI PORIJEKLA/
LEVEL OF EDUCATION BY COUNTRY OF ORIGIN

B4.

MJESEČNA PRIMANJA KUĆANSTVA PREMA ZEMLJI
PORIJEKLA/
HOUSEHOLD MONTHLY INCOME BY COUNTRY OF
ORIGIN

B5.

UČESTALOST DOLASKA U HRVATSKU PREMA ZEMLJI
PORIJEKLA/
FREQUENCY OF VISITING CROATIA BY COUNTRY OF
ORIGIN

B6.

UČESTALOST DOLASKA U MARINU ANKETIRANJA
PREMA ZEMLJI PORIJEKLA/
FREQUENCY OF VISITING MARINA WHERE THE
INTERVIEW WAS OBTAINED BY COUNTRY OF ORIGIN

B7.

GLAVNI RAZLOG ODABIRA HRVATSKE KAO ODREDIŠTA
PLOVIDBE PREMA ZEMLJI PORIJEKLA/
THE MAIN REASON FOR CHOOSING CROATIA AS A
DESTINATION FOR THIS SAILING TRIP BY COUNTRY OF
ORIGIN

B8.

TRI NAJVAŽNIJA RAZLOGA ODABIRA HRVATSKE KAO
ODREDIŠTA PLOVIDBE PREMA ZEMLJI PORIJEKLA/
THE THREE MOST IMPORTANT REASONS FOR CHOOSING
CROATIA AS A DESTINATION FOR THIS SAILING TRIP BY
COUNTRY OF ORIGIN

B9.

IZVORI INFORMACIJA PREMA ZEMLJI PORIJEKLA/
MAIN SOURCES OF INFORMATION BY COUNTRY OF
ORIGIN

B10.

PRIJEVOZNO SREDSTVO PREMA ZEMLJI PORIJEKLA/
MAIN MEANS OF TRANSPORTATION BY COUNTRY OF
ORIGIN

B11.

KORIŠTENJE NISKOTARIFNIH ZRAČNIH PRIJEVOZNIKA U
DOLASKU U HRVATSKU PREMA ZEMLJI PORIJEKLA/
USING THE LOW-COST CARRIER WHEN FLYING TO
CROATIA BY COUNTRY OF ORIGIN

B12.

ISKUSTVO POVIDBE NA UNAJMLJENOM PLOVILU
PREMA ZEMLJI PORIJEKLA/
CHARTER EXPERIENCE BY COUNTRY OF ORIGIN

B13.

REZERVACIJA PLOVILA PREMA ZEMLJI PORIJEKLA/
CHARTER BOOKING BY COUNTRY OF ORIGIN

B14.

VRSTA NAJMA PLOVILA PREMA ZEMLJI PORIJEKLA/
CHARTER TYPE BY COUNTRY OF ORIGIN

B15.

NAJAM SKIPERA PREMA ZEMLJI PORIJEKLA/
SKIPPER/CREW HIRE BY COUNTRY OF ORIGIN

B16.

NAČIN REZERVACIJE SKIPERA PREMA ZEMLJI
PORIJEKLA/
MODE OF SKIPPER/CREW BOOKING BY COUNTRY OF
ORIGIN

B17.

UKUPAN BROJ OSOBA NA PLOVILU PREMA ZEMLJI
PORIJEKLA/
TOTAL NUMBER OF PERSONS ON THE VESSEL BY
COUNTRY OF ORIGIN

B18.

PRATNJA NA PUTOVANJU/PLOVIDBI PREMA ZEMLJI
PORIJEKLA/
TRAVELLING/SAILING PARTY BY COUNTRY OF ORIGIN

B19.

DULJINA BORAVKA NA PLOVIDBI U HRVATSKOJ PREMA
ZEMLJI PORIJEKLA/
LENGTH OF SAILING TRIP IN CROATIA BY COUNTRY OF
ORIGIN

B20.

BROJ NOĆENJA U MARINAMA PREMA ZEMLJI
PORIJEKLA/
NUMBER OF OVERNIGHTS IN MARINAS BY COUNTRY OF
ORIGIN

B21.

BROJ NOĆENJA U MJESNIM LUČICAMA PREMA ZEMLJI
PORIJEKLA/
NUMBER OF OVERNIGHTS IN TOWN PORTS BY COUNTRY
OF ORIGIN

B22.

BROJ NOĆENJA NA BOVI/ CORPO MORTO IZVAN
MJESNIH LUČICA I MARINA PREMA ZEMLJI PORIJEKLA/
NUMBER OF OVERNIGHTS ON BUOY/ CORPO MORTO
OUT OF TOWN PORTS AND MARINAS BY COUNTRY OF
ORIGIN

B23.

BROJ NOĆENJA NA SIDRU IZVAN MJESNIH LUČICA I
MARINA PREMA ZEMLJI PORIJEKLA/
NUMBER OF OVERNIGHTS MOORED OUT OF TOWN
PORTS AND MARINAS BY COUNTRY OF ORIGIN

- B24.**
BROJ NOĆENJA U SMJEŠTAJNIM OBJEKTIMA NA KOPNU PREMA ZEMLJI PORIJEKLA/
NUMBER OF OVERNIGHTS IN ACCOMMODATION FACILITIES ON SHORE BY COUNTRY OF ORIGIN
- B25.**
PROSJEČAN BROJ NOĆENJA PREMA MJESTU NOĆENJA PREMA ZEMLJI PORIJEKLA/
AVERAGE NUMBER OF OVERNIGHTS BY LOCATION OF OVERNIGHT BY COUNTRY OF ORIGIN
- B26.**
STRUKTURA BROJA NOĆENJA PREMA MJESTU NOĆENJA PREMA ZEMLJI PORIJEKLA/
DISTRIBUTION OF NUMBER OF OVERNIGHTS BY LOCATION OF OVERNIGHT BY COUNTRY OF ORIGIN
- B27.**
ORGANIZACIJA PREHRANE (DORUČAK) PREMA ZEMLJI PORIJEKLA/
MEALS ORGANIZATION (BREAKFAST) BY COUNTRY OF ORIGIN
- B28.**
ORGANIZACIJA PREHRANE (RUČAK) PREMA ZEMLJI PORIJEKLA/
MEALS ORGANIZATION (LUNCH) BY COUNTRY OF ORIGIN
- B29.**
ORGANIZACIJA PREHRANE (VEČERA) PREMA ZEMLJI PORIJEKLA/
MEALS ORGANIZATION (SUPPER) BY COUNTRY OF ORIGIN
- B30.**
ISKAZANA POTREBA ZA TRANZITNIM VEZOM TIJEKOM PLOVIDBE PREMA ZEMLJI PORIJEKLA/
NEED FOR A MOORING DURING SAILING BY COUNTRY OF ORIGIN
- B31.**
DOSTUPNOST TRANZITNOG VEZA TIJEKOM PLOVIDBE PREMA ZEMLJI PORIJEKLA/
AVAILABILITY OF A MOORING DURING SAILING BY COUNTRY OF ORIGIN
- B32.**
AKTIVNOSTI ZA VRIJEME BORAVKA U DESTINACIJI PREMA ZEMLJI PORIJEKLA/
ACTIVITIES IN DESTINATION BY COUNTRY OF ORIGIN
- B33.**
CJELOKUPNO ISKUSTVO NA OVOJ PLOVIDBI U HRVATSKOJ PREMA ZEMLJI PORIJEKLA/
OVERALL IMPRESSION OF THIS SAILING TRIP IN CROATIA BY COUNTRY OF ORIGIN
- B34.**
STUPANJ ZADOVOLJSTVA ELEMENTIMA TURISTIČKE PONUDE PREMA ZEMLJI PORIJEKLA/
LEVEL OF SATISFACTION WITH THE ELEMENTS OF TOURISM SUPPLY BY COUNTRY OF ORIGIN
- B35.**
UČESTALOST SMETNJI TIJEKOM PLOVIDBE I BORAVKA U MARINAMA/LUKAMA/MJESTIMA PREMA ZEMLJI PORIJEKLA/
FREQUENCY OF DISTURBANCES DURING SAILING AND STAY IN MARINAS/TOWN PORTS/DESTINATIONS BY COUNTRY OF ORIGIN
- B36.**
PRAŽNENJE TANKOVA (SIVIH I CRNIH VODA) U MARINAMA TIJEKOM PLOVIDBE PREMA ZEMLJI PORIJEKLA/
EMPTYING BLACK OR GREY WATER HOLDING TANKS IN MARINAS DURING SAILING BY COUNTRY OF ORIGIN
- B37.**
UČESTALOST DOBIVANJA INFORMACIJA O MIGUĆNOSTI PRAŽNENJA TANKOVA (SIVIH I CRNIH VODA) U MARINAMA/LUKAMA PREMA ZEMLJI PORIJEKLA/
FREQUENCY OF RECEIVING INFORMATION ABOUT THE POSSIBILITY OF EMPTYING BLACK OR GREY WATER HOLDING TANKS IN THE MARINAS/PORTS BY COUNTRY OF ORIGIN
- B38.**
PROSJEČNI IZDACI NAUTIČARA U EURIMA PREMA ZEMLJI PORIJEKLA/
AVERAGE EXPENDITURES OF NAUTICAL TOURISTS IN EUROS BY COUNTRY OF ORIGIN
- B39.**
STRUKTURA PROSJEČNIH IZDATAKA NAUTIČARA PREMA ZEMLJI PORIJEKLA/
DISTRIBUTION OF AVERAGE EXPENDITURES OF NAUTICAL TOURISTS BY COUNTRY OF ORIGIN
- B40.**
PROSJEČNI DNEVNI IZDACI NAUTIČARA U EURIMA PREMA ZEMLJI PORIJEKLA/
AVERAGE DAILY EXPENDITURES OF NAUTICAL TOURISTS IN EUROS BY COUNTRY OF ORIGIN
- B41.**
STRUKTURA PROSJEČNIH DNEVNIH IZDATAKA NAUTIČARA PREMA ZEMLJI PORIJEKLA/
DISTRIBUTION OF AVERAGE DAILY EXPENDITURES OF NAUTICAL TOURISTS BY COUNTRY OF ORIGIN
- B42.**
NAJČEŠĆI NAČIN PLAĆANJA U HRVATSKOJ PREMA ZEMLJI PORIJEKLA/
USUAL MODE OF PAYMENT IN CROATIA BY COUNTRY OF ORIGIN

B3.
HRVATSKI ČARTER/ CROATIAN CHARTER
STUPANJ OBRAZOVANJA/ LEVEL OF EDUCATION
PREMA ZEMLJI PORIJEKLA/ BY COUNTRY OF ORIGIN

															(%)	
Završena škola/ Level of education	Ukupno/ Total	Hrvatska/ Croatia	Italija/ Italy	Njemačka/ Germany	Austrija/ Austria	Slovenija/ Slovenia	Velika Britanija/ Great Britain	Češka/ Czech Republic	Francuska/ France	Poljska/ Poland	Mađarska/ Hungary	Slovačka/ Slovakia	Švicarska/ Switzerland	Nizozemska/ Netherlands	Sjedinjene Američke Države/ United States of America	Nordijske zemlje/ Nordic countries
Srednja škola ili niže/ Secondary school or lower	7,5	6,1	12,0	13,8	7,1	9,0	6,3	9,6	7,8	5,0	11,9	7,6	2,5	5,2	.	1,1
Viša škola/ Two-year college	45,0	48,8	48,2	44,2	41,8	42,7	49,2	59,6	53,1	59,0	51,2	48,1	48,8	35,1	27,8	37,7
Fakultet i viši stupnjevi/ University or higher	47,5	45,1	39,8	41,9	51,1	48,3	44,4	30,8	39,1	36,0	36,9	44,3	48,8	59,7	72,2	61,2
UKUPNO/ TOTAL	100,0	100,0	100,0	100,0	100,0	100,0	100,0	100,0	100,0	100,0	100,0	100,0	100,0	100,0	100,0	100,0

B4.
HRVATSKI ČARTER/ CROATIAN CHARTER
MJESECNA PRIMANJA KUĆANSTVA/ HOUSEHOLD MONTHLY INCOME
PREMA ZEMLJI PORIJEKLA/ BY COUNTRY OF ORIGIN

															(%)	
Mjesečna primanja kućanstva/ Household monthly income	Ukupno/ Total	Hrvatska/ Croatia	Italija/ Italy	Njemačka/ Germany	Austrija/ Austria	Slovenija/ Slovenia	Velika Britanija/ Great Britain	Češka/ Czech Republic	Francuska/ France	Poljska/ Poland	Mađarska/ Hungary	Slovačka/ Slovakia	Švicarska/ Switzerland	Nizozemska/ Netherlands	Sjedinjene Američke Države/ United States of America	Nordijske zemlje/ Nordic countries
Do 1.000 eural/ Up to 1,000 €
1.001 do 1.500 eural/ 1,001 to 1,500 €	0,1	1,4
1.501 do 2.000 eural/ 1,501 to 2,000 €	0,5	2,7	1,4	.	1,2	2,5
2.001 do 2.500 eural/ 2,001 to 2,500 €	2,4	17,8	1,4	3,6	0,6	.	.	3,1	.	3,3	.	2,7	1,3	.	2,3	.
2.501 do 3.000 eural/ 2,501 to 3,000 €	6,6	17,8	13,0	5,1	1,8	11,1	2,0	11,5	7,7	7,6	10,1	12,0	.	5,6	.	4,4
3.001 do 3.500 eural/ 3,001 to 3,500 €	13,6	23,3	13,0	12,8	11,9	17,3	24,5	18,8	11,5	16,3	10,1	16,0	6,6	2,8	6,8	12,1
3.501 do 5.000 eural/ 3,501 to 5,000 €	21,3	20,5	29,0	23,5	20,8	32,1	22,4	20,8	26,9	18,5	26,6	20,0	14,5	11,1	20,5	8,1
5.001 do 7.500 eural/ 5,001 to 7,500 €	25,0	2,7	18,8	19,9	32,7	23,5	20,4	25,0	32,7	25,0	29,1	24,0	19,7	30,6	36,4	25,8
7.501 do 10.000 eural/ 7,501 to 10,000 €	19,6	5,5	18,8	20,9	23,8	12,3	10,2	14,6	15,4	19,6	17,7	13,3	35,5	38,9	18,2	36,7
10.001 euro i više/ 10,001 € and more	10,9	8,2	4,3	14,3	7,1	3,7	20,4	6,3	5,8	9,8	6,3	12,0	22,4	11,1	15,9	10,4
UKUPNO/ TOTAL	100,0	100,0	100,0	100,0	100,0	100,0	100,0	100,0	100,0	100,0	100,0	100,0	100,0	100,0	100,0	100,0

B5.
HRVATSKI ČARTER/ CROATIAN CHARTER
UČESTALOST DOLASKA U HRVATSKU/ FREQUENCY OF VISITING CROATIA
PREMA ZEMLJI PORJEKLA/ BY COUNTRY OF ORIGIN

	Učestalost dolaska u Hrvatsku (kao nautičar/ Frequency of visiting Croatia (as a nautical tourist))																			(%)
Prvi posjet/ First visit	33,3	-	24,1	29,5	25,8	23,3	38,1	26,0	33,8	29,7	35,3	31,6	27,5	39,0	39,3	53,8	Nordijske zemlje/ Nordic countries			
Drugi posjet/ Second visit	20,9	-	16,9	17,7	15,9	15,6	25,4	19,2	32,3	22,8	23,5	16,5	26,3	22,1	26,8	26,2	United States of America			
3 do 6 posjeta/ 3 to 6 visits	22,8	-	21,7	27,7	29,7	23,3	19,0	35,6	20,0	25,7	24,7	32,9	28,8	16,9	1,8	18,9	Nizozemska/ Netherlands			
7 i više posjeta/ 7 visits and over	23,0	-	37,3	25,0	28,6	37,8	17,5	19,2	13,8	21,8	16,5	19,0	17,5	22,1	32,1	1,1	Švicarska/ Switzerland			
UKUPNO/ TOTAL	100,0	-	100,0	100,0	100,0	100,0	100,0	100,0	100,0	100,0	100,0	100,0	100,0	100,0	100,0	100,0	Slovačka/ Slovakia			
																	Mađarska/ Hungary			
																	Poljska/ Poland			
																	Francuska/ France			
																	Češka/ Czech Republic			
																	Velika Britanija/ Great Britain			
																	Slovenija/ Slovenia			
																	Austrija/ Austria			
																	Njemačka/ Germany			
																	Italija/ Italy			
																	Hrvatska/ Croatia			
																	Ukupno/ Total			

Napomena: Odnosi se samo na inozemne nautičare/
Note: Data refer to foreign nautical tourists only.

B6.
HRVATSKI ČARTER/ CROATIAN CHARTER
UČESTALOST DOLASKA U MARINU ANKETIRANJA/ FREQUENCY OF VISITING MARINA WHERE THE INTERVIEW WAS OBTAINED
PREMA ZEMLJI PORJEKLA/ BY COUNTRY OF ORIGIN

	Učestalost dolaska u marinu anketiranja (kao nautičar/ Frequency of visiting marina where the interview was obtained (as a nautical tourist))																			(%)
Prvi posjet/ First visit	50,4	22,6	39,8	45,9	41,2	38,9	54,0	42,3	66,2	49,5	58,8	49,4	57,5	62,3	55,4	82,0	Nordijske zemlje/ Nordic countries			
Drugi posjet/ Second visit	22,3	13,1	18,1	23,2	24,7	20,4	23,8	27,9	13,8	26,7	23,5	25,3	21,3	23,4	21,4	12,1	United States of America			
3 do 6 posjeta/ 3 to 6 visits	18,3	35,7	21,7	20,5	27,5	24,0	17,5	24,0	15,4	17,8	12,9	21,5	16,3	7,8	10,7	6,0	Nizozemska/ Netherlands			
7 i više posjeta/ 7 visits and over	9,0	28,6	20,5	10,5	6,6	16,7	4,8	5,8	4,6	5,9	4,7	3,8	5,0	6,5	12,5	·	Švicarska/ Switzerland			
UKUPNO/ TOTAL	100,0	100,0	100,0	100,0	100,0	100,0	100,0	100,0	100,0	100,0	100,0	100,0	100,0	100,0	100,0	100,0	Slovačka/ Slovakia			
																	Mađarska/ Hungary			
																	Poljska/ Poland			
																	Francuska/ France			
																	Češka/ Czech Republic			
																	Velika Britanija/ Great Britain			
																	Slovenija/ Slovenia			
																	Austrija/ Austria			
																	Njemačka/ Germany			
																	Italija/ Italy			
																	Hrvatska/ Croatia			
																	Ukupno/ Total			

**B7. HRVATSKI ČARTER/ CROATIAN CHARTER
GLAVNI RAZLOG ODABIRA HRVATSKE KAO ODREĐITA PLOVIDBE/ THE MAIN REASON FOR CHOOSING CROATIA AS A DESTINATION FOR THIS SAILING TRIP
PREMA ZEMLJI PORJEKLA/ BY COUNTRY OF ORIGIN**

															(%)
Glavni razlog odabira Hrvatske/ The main reason for choosing Croatia	Hrvatska/ Croatia	Italija/ Italy	Njemačka/ Germany	Austrija/ Austria	Slovenija/ Slovenia	Velika Britanija/ Great Britain	Češka/ Czech Republic	Francuska/ France	Poljska/ Poland	Mađarska/ Hungary	Slovačka/ Slovakia	Švicarska/ Switzerland	Nizozemski/ Netherlands	Sjedinjene Američke Države/ United States of America	Nordijske zemlje/ Nordic countries
Ukupno/ Total	33,8	28,9	32,7	33,0	27,8	39,7	33,7	29,2	36,6	31,8	35,4	36,3	29,9	44,6	23,6
Prirodna obilježja akvatorija/ Natural features of the aquatorium/sea waters	16,3	11,9	14,5	17,3	15,9	14,4	17,3	18,5	22,8	22,4	15,2	18,8	11,7	14,3	17,2
Osjećaj sigurnosti u zemlji/ Personal safety in Croatia	13,1	13,1	10,8	11,4	13,2	16,7	7,9	10,6	16,9	9,9	8,9	11,3	15,6	21,4	22,7
Sigurnost plovidbe/ Safety of navigation	7,0	6,0	9,6	5,9	8,2	6,7	7,9	5,8	3,1	4,0	3,5	10,1	8,8	6,5	7,1
Kvaliteta čarter plovidla/ Quality of charter boats	6,3	3,6	4,8	8,2	4,9	6,7	7,9	9,6	13,8	8,9	5,9	6,3	1,3	7,8	5,4
Ekološka očuvanost/ Ecological preservation	5,9	4,8	4,8	5,9	8,2	6,7	4,8	5,8	7,7	6,9	3,5	8,8	11,7	1,8	6,8
Povoljna cijena čarter plovidla/ A competitive price of boat's charter	3,8	3,6	8,4	4,1	1,1	1,1	7,9	1,9	4,6	3,0	3,5	1,3	3,9	3,6	9,5
Velika/raznolika ponuda čarter plovidla/ Wide/diverse offer of charter boats	3,6	14,3	3,6	0,9	4,9	11,1	·	5,8	·	·	9,4	5,1	3,8	1,3	·
Dostupnost/blizina zemlje/ Accessibility/proximity of Croatia	3,4	1,2	4,8	5,9	5,5	4,4	2,9	·	4,0	4,7	·	6,3	1,3	·	2,1
Opremljenost marina/ Equipment/supply in the marinas	1,9	1,2	6,0	2,3	1,1	2,2	1,6	3,8	3,1	1,0	2,4	3,8	1,3	1,3	1,1
Ponuda tranzitnih vezova/ Availability of transit moorings	1,3	1,2	1,2	1,8	0,5	·	3,2	1,0	1,5	·	·	·	1,3	1,3	6,0
Ugostiteljska ponuda/ Gastronomic offer	1,3	4,8	1,2	·	1,1	2,2	3,2	1,9	·	·	3,5	1,3	·	·	1,1
Mogućnost noćenja na sidru izvan marina/lukal/ Possibility to anchor outside of marinas/ports during a night	1,2	·	·	1,8	1,6	·	·	·	1,5	1,0	·	3,8	1,3	3,9	4,9
Ponuda zabave/ Entertainment offer	1,1	·	1,2	1,8	0,5	·	1,6	·	·	1,0	·	·	·	2,6	1,8
Ponuda kulture (atrakcije, manifestacije)/ Cultural offer (attractions, events)	0,1	1,2	·	·	·	·	·	·	1,0	·	·	·	·	·	·
Nešto drugo/ Something else	100,0	100,0	100,0	100,0	100,0	100,0	100,0	100,0	100,0	100,0	100,0	100,0	100,0	100,0	100,0
UKUPNO/ TOTAL	100,0	100,0	100,0	100,0	100,0	100,0	100,0	100,0	100,0	100,0	100,0	100,0	100,0	100,0	100,0

B8. HRVATSKI ČARTER/ CROATIAN CHARTER
TRI NAJVAŽNIJA RAZLOGA ODABIRA HRVATSKE KAO ODREĐIŠTA PLOVIDBE/
THE THREE MOST IMPORTANT REASONS FOR CHOOSING CROATIA AS A DESTINATION FOR THIS SAILING TRIP
PREMA ZEMLJI PORJEKLA/ BY COUNTRY OF ORIGIN

	(%)															
	Ukupno/ Total	Hrvatska/ Croatia	Italija/ Italy	Njemačka/ Germany	Austrija/ Austria	Slovenija/ Slovenia	Velika Britanija/ Great Britain	Češka/ Czech Republic	Francuska/ France	Polska/ Poland	Mađarska/ Hungary	Slovačka/ Slovakia	Švicarska/ Switzerland	Nizozemska/ Netherlands	Sjedinjene Američke Države/ United States of America	Nordijske zemlje/ Nordic countries
Prirodna obilježja akvatorija/ Natural features of the aquatorium/sea waters	54,9	56,0	50,6	57,7	51,6	43,3	54,0	59,6	50,8	60,4	52,9	63,3	63,8	59,7	57,1	40,0
Sigurnost plovidbe/ Safety of navigation	33,6	34,5	31,3	32,7	31,9	32,2	27,0	29,8	43,1	28,7	25,9	36,7	38,8	37,7	39,3	39,6
Kvaliteta čarter plovila/ Quality of charter boats	30,6	28,6	47,0	30,0	34,1	24,4	30,2	30,8	30,8	24,8	25,9	26,6	40,0	33,8	25,0	29,5
Osjećaj sigurnosti u zemlji/ Personal safety in Croatia	28,9	28,6	22,9	29,5	27,5	20,0	28,6	26,9	30,8	29,7	34,1	31,6	37,5	37,7	25,0	32,9
Ekološka očuvanost/ Ecological preservation	25,7	20,2	36,1	26,8	26,4	34,4	27,0	30,8	23,1	25,7	30,6	16,5	23,8	16,9	25,0	21,4
Povoljna cijena čarter plovila/ A competitive price of boat's charter	22,3	23,8	16,9	26,8	28,6	23,3	25,4	20,2	24,6	19,8	24,7	24,1	26,3	31,2	14,3	14,4
Dostupnost/biznisa zemlje/ Accessibility/proximity of Croatia	15,6	36,9	22,9	10,5	19,2	34,4	6,3	15,4	4,6	9,9	25,9	26,6	12,5	5,2	8,9	15,0
Ugostiteljska ponuda/ Gastronomic offer	15,4	8,3	6,0	17,3	12,1	7,8	15,9	17,3	13,8	18,8	8,2	12,7	10,0	9,1	25,0	28,4
Opremljenost marina/ Equipment/supply in the marinas	14,2	6,0	9,6	17,3	22,5	24,4	15,9	11,5	13,8	13,9	15,3	11,4	7,5	14,3	8,9	4,2
Mogućnost noćenja na sidru izvan marnalluka/ Possibility to anchor outside of marinas/ports during a night	13,8	17,9	9,6	9,1	9,3	11,1	15,9	22,1	13,8	13,9	14,1	16,5	10,0	11,7	23,2	9,2
Velika/raznolika ponuda čarter plovila/ Wide/diverse offer of charter boats	13,6	9,5	13,3	11,4	11,5	10,0	15,9	6,7	15,4	16,8	10,6	12,7	13,8	19,5	8,9	32,4
Ponuda kulture (atrakcije, manifestacije)/ Cultural offer (attractions, events)	10,4	6,0	6,0	11,8	8,2	10,0	9,5	12,5	7,7	11,9	16,5	5,1	5,0	7,8	14,3	9,3
Ponuda zabave/ Entertainment offer	9,8	14,3	10,8	10,5	7,1	11,1	6,3	1,9	16,9	10,9	7,1	8,9	3,8	10,4	14,3	14,7
Ponuda tranzitnih vezova/ Availability of transit moorings	6,7	4,8	13,3	5,0	6,0	10,0	7,9	9,6	6,2	7,9	7,1	7,6	6,3	3,9	5,4	4,9
Nešto drugo/ Something else	0,7	2,4					6,3		3,1	1,0						
Napomena: Mogućnost više odgovora/ Note: Multiple response.																

B9.
HRVATSKI ČARTER/ CROATIAN CHARTER
IZVORI INFORMACIJA/ MAIN SOURCES OF INFORMATION
PREMA ZEMLJI PORJEKLA/ BY COUNTRY OF ORIGIN

Izvori informacija/ Main sources of information	(%)															
	Ukupno/ Total	Hrvatska/ Croatia	Italija/ Italy	Njemačka/ Germany	Austrija/ Austria	Slovenija/ Slovenia	Velika Britanija/ Great Britain	Češka/ Czech Republic	Francuska/ France	Poljska/ Poland	Mađarska/ Hungary	Slovačka/ Slovakia	Švicarska/ Switzerland	Nizozemska/ Netherlands	Sjedinjene Američke Države/ United States of America	Nordijske zemlje/ Nordic countries
Internet stranice hrvatskih turističkih zajednica/ureda (nacionalne, lokalnih)/ Croatian Tourism boards' web pages (national, local)	14,2	11,9	7,2	12,3	12,1	12,2	19,0	15,4	13,8	15,8	18,8	8,9	27,5	19,5	14,3	5,3
Online platforme za najam plovila/ Online yacht charter booking platforms	19,4	8,3	18,1	20,5	16,5	10,0	23,8	14,4	26,2	14,9	14,1	8,9	32,5	28,6	19,6	33,9
Internet stranice čarter kompanija ili turističkih agencija/ Charter companies or travel agencies' web pages	22,2	7,1	15,7	17,7	20,3	12,2	28,6	12,5	20,0	30,7	28,2	24,1	31,3	35,1	32,1	33,5
Društvene mreže/ Social media	31,1	10,7	18,1	28,6	39,0	16,7	27,0	24,0	38,5	26,7	36,5	41,8	40,0	41,6	46,4	37,0
Blogovi, forumi i portali o putovanjima i silni online sadržaji/ Blogs, forums and travel-oriented portals	19,8	9,5	10,8	17,7	19,8	6,7	17,5	23,1	24,6	14,9	23,5	22,8	17,5	32,5	39,3	19,2
Promotivni oglas/ spot na radiju ili televiziji/ Advertising on TV or radio	5,3	4,8	1,2	6,8	4,4	.	12,7	4,8	4,6	5,0	9,4	2,5	7,5	6,5	7,1	2,1
Dokumentarni film ili prilog na radiju ili televiziji/ Documentary movies or stories on TV or radio	7,4	.	6,0	3,6	6,6	3,3	14,3	8,7	3,1	9,9	7,1	8,9	10,0	6,5	16,1	12,1
Članci u novinama ili časopisima/ Articles in newspapers and magazines	8,4	4,8	12,0	8,2	6,6	10,0	7,9	8,7	9,2	5,0	12,9	5,1	7,5	3,9	16,1	6,0
Plakati, katalogi, brošure, oglasi i ostali tiskani promotivni materijali/ Posters, catalogues, brochures, advertisements, and other printed promotional material	9,3	4,8	8,4	9,1	6,0	4,4	15,9	11,5	9,2	4,0	10,6	10,1	6,3	6,5	21,4	4,9
Turistički, nautički i drugi sajmovi/ Tourist and nautical fairs and exhibitions	12,8	3,6	10,8	13,2	13,2	6,7	12,7	15,4	9,2	12,9	22,4	15,2	15,0	14,3	19,6	9,5
Preporuke rodbine ili prijatelja/ Recommendations of friends and relatives	45,3	40,5	37,3	45,0	41,8	36,7	38,1	45,2	44,6	39,6	40,0	48,1	45,0	50,6	66,1	45,6
Preporuke putničkih/turističkih agencija/ Recommendations of travel or charter agency	26,4	14,3	20,5	24,5	26,9	20,0	36,5	21,2	18,5	27,7	24,7	34,2	35,0	33,8	28,6	33,7
Preporuke klubova, udruženja/ Recommendations of travel clubs, associations	15,5	9,5	16,9	10,9	9,3	22,2	20,6	17,3	18,5	19,8	15,3	22,8	8,8	16,9	21,4	17,4
Prijašnji boravak/ Previous visit	39,1	57,1	44,6	44,1	47,8	51,1	34,9	44,2	26,2	39,6	30,6	39,2	38,8	27,3	35,7	14,9
Nisu bile potrebne nikakve informacije/ No need for any information	2,3	6,0	6,0	1,4	3,3	2,2	1,6	2,9	1,5	5,0	2,4	2,5	2,5	2,6	.	.

Napomena: Mogućnost više odgovora/
Note: Multiple response.

B14.
HRVATSKI ČARTER/ CROATIAN CHARTER
VRSTA NAJMA PLOVILA/ CHARTER TYPE
PREMA ZEMLJI PORJEKLA/ BY COUNTRY OF ORIGIN

Vrsta najma plovila/ Charter type	Ukupno/ Total														Sjedinjene Američke Države/ United States of America				Nordijske zemlje/ Nordic countries	
	Hrvatska/ Croatia	Italija/ Italy	Njemačka/ Germany	Austrija/ Austria	Slovenija/ Slovenia	Velika Britanija/ Great Britain	Češka/ Czech Republic	Francuska/ France	Poljska/ Poland	Mađarska/ Hungary	Slovačka/ Slovakia	Švicarska/ Switzerland	Nizozemska/ Netherlands	30,4	15,2					
Plovilo unajmljeno bez skipera/ Bareboat charter	42,7	65,5	55,4	45,9	46,7	53,3	32,8	61,5	30,8	50,5	45,9	38,0	37,5	29,9	30,4	15,2				
Plovilo unajmljeno bez skipera, skiper dodatno unajmljen/ Bareboat charter, skipper hired separately	3,1	1,2	4,8	1,8	2,2	4,4	4,9	1,0	4,6	2,0	.	1,3	5,0	1,3	8,9	3,0				
Čarter sa skiperom/posadom/ Charter with skipper/crew	53,6	33,3	39,8	52,3	51,1	42,2	62,3	36,5	64,6	46,5	52,9	59,5	56,3	66,2	58,9	80,8				
Čarter flotila/ Flotilla charter	0,5	1,0	.	1,0	1,2	1,3	2,6	1,8	1,1	1,1				
UKUPNO/ TOTAL	100,0	100,0	100,0	100,0	100,0	100,0	100,0	100,0	100,0	100,0	100,0	100,0	100,0	100,0	100,0	100,0				

B15.
HRVATSKI ČARTER/ CROATIAN CHARTER
NAJAM SKIPERA/ SKIPPER/CREW HIRE
PREMA ZEMLJI PORJEKLA/ BY COUNTRY OF ORIGIN

Najam skipera/ Skipper/crew hire	Ukupno/ Total														Sjedinjene Američke Države/ United States of America				Nordijske zemlje/ Nordic countries	
	Hrvatska/ Croatia	Italija/ Italy	Njemačka/ Germany	Austrija/ Austria	Slovenija/ Slovenia	Velika Britanija/ Great Britain	Češka/ Czech Republic	Francuska/ France	Poljska/ Poland	Mađarska/ Hungary	Slovačka/ Slovakia	Švicarska/ Switzerland	Nizozemska/ Netherlands	69,6	84,8					
S unajmljenim skiperom/ With hired skipper/crew	57,3	34,5	44,6	54,1	53,3	46,7	67,2	38,5	69,2	49,5	54,1	62,5	70,1	69,6	84,8					
Bez unajmljenog skipera/ Without hired skipper/crew	42,7	65,5	55,4	45,9	46,7	53,3	32,8	61,5	30,8	50,5	45,9	37,5	29,9	30,4	15,2					
UKUPNO/ TOTAL	100,0	100,0	100,0	100,0	100,0	100,0	100,0	100,0	100,0	100,0	100,0	100,0	100,0	100,0	100,0					

B16.
HRVATSKI ČARTERI/ CROATIAN CHARTER
NAČIN REZERVACIJE SKIPERA/ MODE OF SKIPPER/CREW BOOKING
PREMA ZEMLJI PORJEKLA/ BY COUNTRY OF ORIGIN

Način rezervacije/ Mode of booking																								
Čarter kompanija/ Charter company	98,7	96,6	94,6	99,2	99,0	95,2	100,0	100,0	100,0	100,0	100,0	100,0	100,0	97,9	100,0	98,0	94,0	100,0	100,0	96,5				
Turistička agencija u Hrvatskoj/ Travel agency in Croatia	0,4	3,4			1,0											2,0	6,0							
Turistička agencija izvan Hrvatske/ Travel agency outside Croatia	0,2					2,4														1,0				
Samostalno/ By yourself	0,7		5,4	0,8		2,4							2,1							2,5				
Nešto drugo/ Something else																								
UKUPNO/ TOTAL	100,0	100,0	100,0	100,0	100,0	100,0	100,0	100,0	100,0	100,0	100,0	100,0	100,0	100,0	100,0	100,0	100,0	100,0	100,0	100,0				

Napomena: Samo za plovila koja koriste usluge najma skipera/
Note: For the vessels with provided skipper services, only.

B17.
HRVATSKI ČARTERI/ CROATIAN CHARTER
UKUPAN BROJ OSOBA NA PLOVILU/ TOTAL NUMBER OF PERSONS ON THE VESSEL
PREMA ZEMLJI PORJEKLA/ BY COUNTRY OF ORIGIN

Ukupan broj osoba na plovilu/ Total number of persons on the vessel																									
1																									
2	4,1	2,4	4,8	4,5	6,0	1,1	3,2	9,5	1,0	3,1	7,9	4,7	2,5	7,5	1,3					6,8					
3	3,9	3,6	2,4	4,1	6,0	3,3	9,5	1,0	3,1	5,0	7,1	3,8	2,5	2,6						4,9					
4	17,0	34,5	22,9	17,7	13,2	23,3	11,1	22,1	16,9	23,8	24,7	22,8	7,5	13,0	14,3	8,5				8,5					
5	23,4	23,8	22,9	23,6	19,2	23,3	33,3	28,8	23,1	20,8	11,8	24,1	20,0	16,9	19,6	22,6				22,6					
6	18,7	20,2	19,3	18,6	19,8	17,8	19,0	15,4	21,5	15,8	18,8	19,0	18,8	18,2	16,1	24,2				24,2					
7 i više/ 7 and more	32,9	15,5	27,7	31,4	35,7	31,1	23,8	26,0	33,8	26,7	32,9	27,8	43,8	48,1	50,0	33,0				33,0					
UKUPNO/ TOTAL	100,0	100,0	100,0	100,0	100,0	100,0	100,0	100,0	100,0	100,0	100,0	100,0	100,0	100,0	100,0	100,0	100,0	100,0	100,0	100,0					
Prosječan broj osoba na plovilu/ Average number of persons on the vessel	5,9	5,2	5,6	5,7	5,9	5,8	5,7	5,5	5,9	5,4	5,6	5,7	5,5	5,9	5,4	5,6	6,2	6,8	7,0	5,8					

(aritmetička sredina/ arithmetic mean)

B18.
HRVATSKI ČARTERI/ CROATIAN CHARTER
PRATNJA NA PUTOVANJU/PLOVIDBI/ TRAVELLING/SAILING PARTY
PREMA ZEMLJI PORIJEKLA/ BY COUNTRY OF ORIGIN

	(%)															
Pratnja na putovanju/plovidbi/ Travelling/sailing party	Ukupno/ Total	Hrvatska/ Croatia	Italija/ Italy	Njemačka/ Germany	Austrija/ Austria	Slovenija/ Slovenia	Velika Britanija/ Great Britain	Češka/ Czech Republic	Francuska/ France	Poljska/ Poland	Mađarska/ Hungary	Slovačka/ Slovakia	Švicarska/ Switzerland	Nizozemska/ Netherlands	Sjedinjene Američke Države/ United States of America	Nordijske zemlje/ Nordic countries
Sam(a)/ Alone	31,9	40,5	39,8	28,2	34,6	25,6	33,3	29,8	27,7	33,7	32,9	35,4	37,5	20,8	33,9	28,7
Samo s partnerom/ With a partner only	46,8	38,1	41,0	51,8	47,3	51,1	39,7	60,6	40,0	53,5	52,9	46,8	45,0	58,4	32,1	42,2
S ostalim članovima obitelji/ With other family members	19,5	20,2	19,3	18,6	15,4	21,1	27,0	8,7	29,2	10,9	10,6	13,9	13,8	15,6	33,9	25,9
S prijateljima (poznanicima)/ With friends or acquaintances	1,6	1,2	1,4	1,4	2,7	2,2	1,0	1,0	3,1	2,0	3,5	3,8	2,5	2,6	1,3	3,2
S poslovnim partnerima/kolegama/ With business partners/work colleagues	0,2	0,2	0,2	0,2	0,2	0,2	0,2	0,2	0,2	0,2	0,2	0,2	0,2	0,2	0,2	0,2
S organiziranom grupom/ With organized travel group	100,0	100,0	100,0	100,0	100,0	100,0	100,0	100,0	100,0	100,0	100,0	100,0	100,0	100,0	100,0	100,0
UKUPNO/ TOTAL	100,0	100,0	100,0	100,0	100,0	100,0	100,0	100,0	100,0	100,0	100,0	100,0	100,0	100,0	100,0	100,0

B19.
HRVATSKI ČARTERI/ CROATIAN CHARTER
DULJINA BORAVKA NA PLOVIDBI U HRVATSKOJI/ LENGTH OF SAILING TRIP IN CROATIA
PREMA ZEMLJI PORIJEKLA/ BY COUNTRY OF ORIGIN

	(%)															
Broj noćenja na plovidbi u Hrvatskoj/ Number of overnights on sailing trip in Croatia	Ukupno/ Total	Hrvatska/ Croatia	Italija/ Italy	Njemačka/ Germany	Austrija/ Austria	Slovenija/ Slovenia	Velika Britanija/ Great Britain	Češka/ Czech Republic	Francuska/ France	Poljska/ Poland	Mađarska/ Hungary	Slovačka/ Slovakia	Švicarska/ Switzerland	Nizozemska/ Netherlands	Sjedinjene Američke Države/ United States of America	Nordijske zemlje/ Nordic countries
1 do 3/ 1 to 3	1,0	1,0	1,2	1,4	0,5	1,0	3,2	1,0	1,0	1,0	1,2	1,2	1,3	1,3	1,8	1,8
4 do 7/ 4 to 7	84,8	90,5	80,7	89,1	91,2	85,6	77,8	91,3	81,5	90,1	89,4	94,9	91,3	89,6	73,2	80,8
8 do 14/ 8 to 14	12,9	9,5	18,1	9,1	7,1	13,3	15,9	4,8	16,9	8,9	8,2	5,1	7,5	9,1	23,2	19,2
15 do 21/ 15 to 21	0,9	0,9	1,1	0,5	1,1	1,1	3,2	1,9	1,5	1,5	1,2	1,2	1,3	1,3	1,3	1,3
22 i više/ 22 and more	0,4	0,4	0,4	0,4	0,4	0,4	0,4	0,4	0,4	0,4	0,4	0,4	0,4	0,4	0,4	0,4
UKUPNO/ TOTAL	100,0	100,0	100,0	100,0	100,0	100,0	100,0	100,0	100,0	100,0	100,0	100,0	100,0	100,0	100,0	100,0

B22. HRVATSKI ČARTER/ CROATIAN CHARTER
BROJ NOĆENJA NA BOVI/ CORPO MORTO IZVAN MJESNIH LUČICA I MARINA/ NUMBER OF OVERNIGHTS ON BUOY/ CORPO MORTO OUT OF TOWN PORTS AND MARINAS
PREMA ZEMLJI PORJEKLA/ BY COUNTRY OF ORIGIN

(%)

	Ukupno/ Total	Hrvatska/ Croatia	Italija/ Italy	Njemačka/ Germany	Austrija/ Austria	Slovenija/ Slovenia	Velika Britanija/ Great Britain	Češka/ Czech Republic	Francuska/ France	Poljska/ Poland	Madarska/ Hungary	Slovačka/ Slovakia	Švicarska/ Switzerland	Nizozemska/ Netherlands	Sjedinjene Američke Države/ United States of America	Nordijske zemlje/ Nordic countries
0/0	54,8	52,4	39,8	59,1	44,0	42,2	66,7	52,9	64,6	59,4	58,8	58,2	53,8	49,4	48,2	71,7
1 do 3/ 1 to 3	35,6	42,9	41,0	34,1	47,3	47,8	25,4	38,5	27,7	35,6	32,9	36,7	41,3	42,9	32,1	22,8
4 do 7/ 4 to 7	8,6	4,8	18,1	6,4	7,7	10,0	6,3	8,7	7,7	5,0	8,2	5,1	5,0	7,8	16,1	5,5
8 do 14/ 8 to 14	0,9	.	1,2	0,5	1,1	.	1,6	3,6	.
15 do 21/ 15 to 21
22 i više/ 22 and more
UKUPNO/ TOTAL	100,0	100,0	100,0	100,0	100,0	100,0	100,0	100,0	100,0	100,0	100,0	100,0	100,0	100,0	100,0	100,0

Broj noćenja na bovi izvan mjesnih lučica i marina/
Number of overnights on corpo morto out of town ports and marinas

B23. HRVATSKI ČARTER/ CROATIAN CHARTER
BROJ NOĆENJA NA SIDRU IZVAN MJESNIH LUČICA I MARINA/ NUMBER OF OVERNIGHTS MOORED OUT OF TOWN PORTS AND MARINAS
PREMA ZEMLJI PORJEKLA/ BY COUNTRY OF ORIGIN

(%)

	Ukupno/ Total	Hrvatska/ Croatia	Italija/ Italy	Njemačka/ Germany	Austrija/ Austria	Slovenija/ Slovenia	Velika Britanija/ Great Britain	Češka/ Czech Republic	Francuska/ France	Poljska/ Poland	Madarska/ Hungary	Slovačka/ Slovakia	Švicarska/ Switzerland	Nizozemska/ Netherlands	Sjedinjene Američke Države/ United States of America	Nordijske zemlje/ Nordic countries
0/0	61,3	61,9	69,9	60,9	57,7	62,2	71,4	60,6	58,5	56,4	63,5	60,8	52,5	57,1	50,0	69,3
1 do 3/ 1 to 3	34,7	28,6	28,9	35,0	41,2	34,4	25,4	35,6	35,4	36,6	31,8	34,2	45,0	39,0	46,4	25,2
4 do 7/ 4 to 7	3,9	9,5	1,2	4,1	1,1	3,3	3,2	3,8	6,2	5,9	4,7	5,1	2,5	3,9	3,6	5,5
8 do 14/ 8 to 14	0,1	1,0
15 do 21/ 15 to 21
22 i više/ 22 and more
UKUPNO/ TOTAL	100,0	100,0	100,0	100,0	100,0	100,0	100,0	100,0	100,0	100,0	100,0	100,0	100,0	100,0	100,0	100,0

Broj noćenja na sidru izvan mjesnih lučica i marina/
Number of overnights moored out of town ports and marinas

B24. HRVATSKI ČARTER/ CROATIAN CHARTER
BROJ NOĆENJA U SMJEŠTAJNIM OBJEKTIMA NA KOPNU/ NUMBER OF OVERNIGHTS IN ACCOMMODATION FACILITIES ON SHORE
PREMA ZEMLJI PORJEKLA/ BY COUNTRY OF ORIGIN

	(%)															
	Ukupno/ Total	Hrvatska/ Croatia	Italija/ Italy	Njemačka/ Germany	Austrija/ Austria	Slovenija/ Slovenia	Velika Britanija/ Great Britain	Češka/ Czech Republic	Francuska/ France	Poljska/ Poland	Mađarska/ Hungary	Slovačka/ Slovakia	Švicarska/ Switzerland	Nizozemska/ Netherlands	Sjedinjene Američke Države/ United States of America	Nordijske zemlje/ Nordic countries
0/0	95,2	98,8	91,6	94,5	96,2	96,7	96,8	97,1	93,8	97,0	100,0	98,7	96,3	96,1	94,6	94,9
1 do 3/ 1 to 3	4,6	1,2	8,4	5,5	3,8	3,3	3,2	2,9	6,2	2,0	1,3	3,8	3,9	5,4	3,0	3,0
4 do 7/ 4 to 7	0,2									1,0						2,1
8 do 14/ 8 to 14																
15 do 21/ 15 to 21																
22 i više/ 22 and more																
UKUPNO/ TOTAL	100,0	100,0	100,0	100,0	100,0	100,0	100,0	100,0	100,0	100,0	100,0	100,0	100,0	100,0	100,0	100,0

Broj noćenja u smještajnim objektima na kopnu/
Number of overnights in accommodation facilities on shore

B25. HRVATSKI ČARTER/ CROATIAN CHARTER
PROSJEČAN BROJ NOĆENJA PREMA MJESTU NOĆENJA/ AVERAGE NUMBER OF OVERNIGHTS BY LOCATION OF OVERNIGHT
PREMA ZEMLJI PORJEKLA/ BY COUNTRY OF ORIGIN

	(aritmetička sredina/ arithmetic mean)															
	Ukupno/ Total	Hrvatska/ Croatia	Italija/ Italy	Njemačka/ Germany	Austrija/ Austria	Slovenija/ Slovenia	Velika Britanija/ Great Britain	Češka/ Czech Republic	Francuska/ France	Poljska/ Poland	Mađarska/ Hungary	Slovačka/ Slovakia	Švicarska/ Switzerland	Nizozemska/ Netherlands	Sjedinjene Američke Države/ United States of America	Nordijske zemlje/ Nordic countries
U marinama/ In marinas	3,3	3,0	3,2	3,0	2,8	3,4	4,7	3,2	3,3	2,9	3,2	2,7	2,8	3,1	3,6	3,7
U mjesnim lučicama/ In town ports	2,1	1,8	1,9	2,2	2,4	1,5	1,3	2,2	2,2	2,2	2,3	2,6	2,6	2,4	1,7	2,3
Na bavi izvan mjesnih lučica i marina/ On corpo morto out of town ports and marinas	1,2	1,1	1,8	1,0	1,2	1,5	0,9	1,1	0,9	0,9	0,9	0,9	0,9	1,1	1,7	0,6
Na sidru izvan mjesnih lučica i marina/ Moored out of town ports and marinas	0,7	0,9	0,5	0,8	0,6	0,7	0,6	0,8	0,9	1,0	0,8	0,8	0,8	0,8	0,8	0,7
U smještajnim objektima na kopnu/ In accommodation facilities on shore	0,1	0,0	0,1	0,1	0,1	0,1	0,0	0,0	0,1	0,1	0,0	0,0	0,1	0,1	0,1	0,1
UKUPNO/ TOTAL	7,3	6,8	7,5	7,1	7,2	7,1	7,5	7,3	7,5	7,1	7,2	7,0	7,1	7,4	7,9	7,4

Broj noćenja/
Number of overnights

B26.
HRVATSKI ČARTER/ CROATIAN CHARTER
STRUKTURA BROJA NOĆENJA PREMA MJESTU NOĆENJA/ DISTRIBUTION OF NUMBER OF OVERNIGHTS BY LOCATION OF OVERNIGHT
PREMA ZEMLJI PORIJEKLA/ BY COUNTRY OF ORIGIN

	Ukupno/ Total	Hrvatska/ Croatia	Italija/ Italy	Njemačka/ Germany	Austrija/ Austria	Slovenija/ Slovenia	Velika Britanija/ Great Britain	Češka/ Czech Republic	Francuska/ France	Poljska/ Poland	Mađarska/ Hungary	Slovačka/ Slovakia	Švicarska/ Switzerland	Nizozemska/ Netherlands	Sjedinjene Američke Države/ United States of America	Nordijske zemlje/ Nordic countries	(%)
Broj noćenja/ Number of overnights																	
U marinama/ In marinas	44,9	44,7	42,6	41,5	39,3	47,9	62,3	43,8	44,4	40,8	44,2	38,3	39,6	41,6	46,0	49,8	
U mjesnim lučicama/ In town ports	28,3	26,1	25,7	31,6	33,9	20,4	17,6	29,9	29,8	30,9	31,7	37,6	36,7	31,8	21,7	30,9	
Na bavi izvan mjesnih lučica i marina/ On barge moored out of town ports and marinas	15,6	16,2	23,9	13,9	17,0	21,1	12,0	15,0	12,3	13,2	13,2	12,7	12,4	14,7	21,0	8,2	
Na sidru izvan mjesnih lučica i marina/ Moored out of town ports and marinas	10,1	12,8	6,3	11,5	9,0	9,8	7,5	11,0	11,9	14,1	10,9	10,8	10,6	10,9	10,2	9,2	
U smještajnim objektima na kopnu/ In accommodation facilities on shore	1,0	0,2	1,6	1,4	0,8	0,8	0,6	0,4	1,6	1,0	0,0	0,5	0,7	1,1	1,1	1,8	
UKUPNO/ TOTAL	100,0	100,0	100,0	100,0	100,0	100,0	100,0	100,0	100,0	100,0	100,0	100,0	100,0	100,0	100,0	100,0	

B27.
HRVATSKI ČARTER/ CROATIAN CHARTER
ORGANIZACIJA PREHRANE (DORUČAK)/ MEALS ORGANIZATION (BREAKFAST)
PREMA ZEMLJI PORIJEKLA/ BY COUNTRY OF ORIGIN

	Ukupno/ Total	Hrvatska/ Croatia	Italija/ Italy	Njemačka/ Germany	Austrija/ Austria	Slovenija/ Slovenia	Velika Britanija/ Great Britain	Češka/ Czech Republic	Francuska/ France	Poljska/ Poland	Mađarska/ Hungary	Slovačka/ Slovakia	Švicarska/ Switzerland	Nizozemska/ Netherlands	Sjedinjene Američke Države/ United States of America	Nordijske zemlje/ Nordic countries	(%)
Doručak/ Breakfast																	
Isključivo na brodu/ On vessel exclusively	65,8	72,6	67,5	65,5	72,0	71,1	57,1	70,2	50,8	70,3	76,5	72,2	72,5	70,1	55,4	64,4	
Pretežno na brodu/ On vessel predominantly	30,9	27,4	31,3	30,0	25,3	26,7	41,3	29,8	41,5	27,7	22,4	25,3	26,3	27,3	37,5	30,1	
Pretežno u restoranu/ In restaurants predominantly	2,3		1,2	4,5	1,1	2,2			4,6	1,0	1,2	2,5	1,3	2,6	3,6	2,8	
Isključivo u restoranu/ In restaurants exclusively	1,0				1,6		1,6		3,1	1,0					3,6	2,8	
UKUPNO/ TOTAL	100,0	100,0	100,0	100,0	100,0	100,0	100,0	100,0	100,0	100,0	100,0	100,0	100,0	100,0	100,0	100,0	

B30. HRVATSKI ČARTER/ CROATIAN CHARTER
ISKAZANA POTREBA ZA TRANZITNIM VEZOM TIJEKOM PLOVIDBE/ NEED FOR A MOORING DURING SAILING
PREMA ZEMLJI PORIJEKLA/ BY COUNTRY OF ORIGIN

	(%)															
	Ukupno/ Total	Hrvatska/ Croatia	Italija/ Italy	Njemačka/ Germany	Austrija/ Austria	Slovenija/ Slovenia	Velika Britanija/ Great Britain	Češka/ Czech Republic	Francuska/ France	Poljska/ Poland	Mađarska/ Hungary	Slovačka/ Slovakia	Švicarska/ Switzerland	Nizozemska/ Netherlands	Sjedinjene Američke Države/ United States of America	Nordijske zemlje/ Nordic countries
Iskazana potreba za tranzitnim vezom/ Need for a mooring																
U marinii/ In marina	90,1	88,1	94,0	88,6	88,5	97,8	95,2	84,6	90,8	86,1	83,5	88,6	85,0	85,7	92,9	94,9
Da/ Yes																
Ne/ No	9,9	11,9	6,0	11,4	11,5	2,2	4,8	15,4	9,2	13,9	16,5	11,4	15,0	14,3	7,1	5,1
UKUPNO/ TOTAL	100,0	100,0	100,0	100,0	100,0	100,0	100,0	100,0	100,0	100,0	100,0	100,0	100,0	100,0	100,0	100,0
U gradskoj luci/ In town/city port																
Da/ Yes	91,8	85,7	96,4	90,0	94,5	90,0	95,2	90,4	90,8	91,1	92,9	94,9	90,0	93,5	91,1	100,0
Ne/ No	8,2	14,3	3,6	10,0	5,5	10,0	4,8	9,6	9,2	8,9	7,1	5,1	10,0	6,5	8,9	
UKUPNO/ TOTAL	100,0	100,0	100,0	100,0	100,0	100,0	100,0	100,0	100,0	100,0	100,0	100,0	100,0	100,0	100,0	100,0
Na bovi/corpo morto/ On buoy/corpo morto																
Da/ Yes	82,8	85,7	95,2	80,9	79,1	83,3	88,9	83,7	84,6	76,2	78,8	82,3	73,8	80,5	94,6	75,7
Ne/ No	17,2	14,3	4,8	19,1	20,9	16,7	11,1	16,3	15,4	23,8	21,2	17,7	26,3	19,5	5,4	24,3
UKUPNO/ TOTAL	100,0	100,0	100,0	100,0	100,0	100,0	100,0	100,0	100,0	100,0	100,0	100,0	100,0	100,0	100,0	100,0

B31.
HRVATSKI ČARTERI/ CROATIAN CHARTER
DOSTUPNOST TRANZITNOG VEZA TIJEKOM PLOVIDBE/ AVAILABILITY OF A MOORING DURING SAILING
PREMA ZEMLJI PORJEKLA/ BY COUNTRY OF ORIGIN

		(%)															
		Ukupno/ Total	Hrvatska/ Croatia	Italija/ Italy	Njemačka/ Germany	Austrija/ Austria	Slovenija/ Slovenia	Velika Britanija/ Great Britain	Češka/ Czech Republic	Francuska/ France	Poljska/ Poland	Mađarska/ Hungary	Slovačka/ Slovakia	Švicarska/ Switzerland	Nizozemska/ Netherlands	Sjedinjene Američke Države/ United States of America	Nordijske zemlje/ Nordic countries
U marinii/ In marina																	
Učestalost pronalaska tranzitnog veza/ Frequency of finding a mooring	Uvijek/ Always	59,5	51,4	59,0	54,9	59,0	69,3	61,7	58,0	78,0	58,6	63,4	55,7	70,6	69,7	55,8	63,3
	Često/ Often	37,1	45,9	39,7	41,5	36,0	30,7	36,7	36,4	18,6	36,8	29,6	35,7	29,4	30,3	40,4	33,3
	Rijetko/ Rarely	3,1	2,7	1,3	2,6	4,3	.	1,7	5,7	3,4	4,6	7,0	7,1	.	.	3,8	3,4
	Nikadai/ Never	0,3	.	.	1,0	0,6	1,4
	UKUPNO/ TOTAL	100,0	100,0	100,0	100,0	100,0	100,0	100,0	100,0	100,0	100,0	100,0	100,0	100,0	100,0	100,0	100,0
U gradskoj luci/ In town/city port																	
	Uvijek/ Always	44,5	54,2	41,3	42,4	43,6	45,7	51,7	34,0	57,6	38,0	35,4	38,7	54,2	44,4	43,1	57,8
	Često/ Often	47,5	37,5	50,0	51,5	47,1	44,4	40,0	56,4	32,2	48,9	59,5	44,0	40,3	43,1	49,0	40,0
	Rijetko/ Rarely	7,0	6,9	8,8	5,6	8,7	7,4	8,3	6,4	8,5	10,9	5,1	13,3	5,6	12,5	7,8	2,1
	Nikadai/ Never	0,9	1,4	.	0,5	0,6	2,5	.	3,2	1,7	2,2	.	4,0
	UKUPNO/ TOTAL	100,0	100,0	100,0	100,0	100,0	100,0	100,0	100,0	100,0	100,0	100,0	100,0	100,0	100,0	100,0	100,0
Na bovi/corpo morto/ On buoy/corpo morto																	
	Uvijek/ Always	46,9	51,4	45,6	47,2	43,1	52,0	48,2	35,6	52,7	46,8	31,3	44,6	49,2	48,4	50,9	50,1
	Često/ Often	40,6	37,5	45,6	39,9	40,3	44,0	35,7	47,1	38,2	36,4	56,7	43,1	35,6	43,5	41,5	31,0
	Rijetko/ Rarely	10,3	9,7	7,6	10,7	14,6	2,7	16,1	10,3	9,1	15,6	9,0	6,2	11,9	8,1	5,7	17,4
	Nikadai/ Never	2,3	1,4	1,3	2,2	2,1	1,3	.	6,9	.	1,3	3,0	6,2	3,4	.	1,9	1,4
	UKUPNO/ TOTAL	100,0	100,0	100,0	100,0	100,0	100,0	100,0	100,0	100,0	100,0	100,0	100,0	100,0	100,0	100,0	100,0

Napomena: Na skupu nautičara koji su tražili tranzitni vez u marini, gradskoj luci ili na bovi/corpo morto/
Note: For nautical tourists who were looking for a mooring in a marina, town/city port or on buoy/corpo morto.

**B32. HRVATSKI CARTER/ CROATIAN CHARTER
AKTIVNOSTI ZA VRIJEME BORAVKA U DESTINACIJI/ ACTIVITIES IN DESTINATION
PREMA ZEMLJI PORIJEKLA/ BY COUNTRY OF ORIGIN**

Rang/ Rank	Aktivnosti/ Activities	Ukupno/ Total	Hrvatska/ Croatia	Italija/ Italy	Njemačka/ Germany	Austrija/ Austria	Slovenija/ Slovenia	Velika Britanija/ Great Britain	Česka/ Czech Republic	Francuska/ France	Poljska/ Poland	Mađarska/ Hungary	Slovačka/ Slovakia	Švicarska/ Switzerland	Nizozemska/ Netherlands	Sjedinjene Američke Države/ United States of America	Nordijske zemlje/ Nordic countries	(%)
1.	Odlazak u restorane/ Visiting restaurants	99,9	100,0	100,0	99,5	100,0	100,0	100,0	100,0	100,0	100,0	100,0	100,0	100,0	100,0	100,0	100,0	100,0
2.	Odlazak u kupnju/ Shopping	92,2	83,3	94,0	93,6	95,6	84,4	93,7	94,2	92,3	95,1	94,1	96,2	96,3	94,8	85,7	96,8	96,8
3.	Odlazak u slastičarnice, kafiće i sl./ Pastry shops, café bars	72,8	67,9	60,2	80,0	79,7	54,4	61,9	67,3	69,2	76,2	74,1	82,3	81,3	80,5	71,4	79,0	79,0
4.	Šetnje u prirodi/ pješačenje/ Walking	51,8	54,8	39,8	50,5	56,0	36,7	55,6	53,8	43,1	49,5	56,5	60,8	71,3	63,6	44,6	63,1	63,1
5.	Posjet lokalnim zabavama/ Visiting local parties	50,7	50,0	44,6	56,4	63,2	45,6	46,0	40,4	60,0	38,6	42,4	54,4	51,3	51,9	58,9	38,7	38,7
6.	Razgledavanje znamenitosti, posjet muzejima i izložbama/ Sightseeing, visiting museums and exhibitions	46,0	22,6	26,5	47,3	46,2	31,1	44,4	45,2	43,1	45,5	51,8	53,2	43,8	55,8	48,2	67,2	67,2
7.	Ples/disco/ Dance/disco	39,3	33,3	37,3	34,1	45,6	28,9	39,7	36,5	40,0	32,7	32,9	39,2	40,0	28,6	64,3	35,8	35,8
8.	Ribolov/ Fishing	36,9	38,1	38,6	37,7	37,4	27,8	28,6	42,3	49,2	39,6	29,4	36,7	53,8	33,8	28,6	41,9	41,9
9.	Ronjenje/ Diving	36,2	50,0	39,8	33,6	26,9	44,4	34,9	26,9	38,5	27,7	30,6	36,7	38,8	39,0	41,1	39,1	39,1
10.	Obilazak vinskih cesta/cesta maslinovog ulja/ Visiting wine roads/olive oil roads	33,7	25,0	39,8	35,9	37,4	21,1	33,3	29,8	36,9	32,7	47,1	36,7	35,0	31,2	37,5	33,4	33,4
11.	Izleti u nacionalne parkove/zaštićena prirodna područja/ Visiting national parks/protected natural areas	30,8	17,9	12,0	35,5	35,7	15,6	22,2	31,7	29,2	25,7	36,5	40,5	33,8	39,0	37,5	41,2	41,2
12.	Ostale sportsko-rekreativne aktivnosti na moru (osim plivanja i kupanja)/ Other water-based activities (except swimming and sunbathing)	25,5	16,7	18,1	27,3	28,0	14,4	25,4	26,9	24,6	28,7	24,7	26,6	22,5	24,7	28,6	34,8	34,8
13.	Posjet tematskim (vodenim, zabavnim i sl.) parkovima/ Visiting theme parks/water parks	22,2	10,7	8,4	23,6	29,1	8,9	15,9	19,2	26,2	24,8	24,7	26,6	22,5	35,1	28,6	22,3	22,3
14.	Sportsko-rekreativne aktivnosti na kopnu (tenis, planinaranje, vožnja biciklom)/ Other land-based activities (tennis, mountaineering, cycling)	21,1	8,3	12,0	22,7	22,0	13,3	12,7	23,1	20,0	20,8	28,2	25,3	27,5	24,7	30,4	22,9	22,9
15.	Posjet koncertima, kazalištu i priredbama/ Visiting concerts, theatre and exhibitions	14,1	8,3	12,0	14,1	9,3	7,8	14,3	16,3	15,4	11,9	16,5	25,3	25,0	15,6	14,3	15,7	15,7
16.	Posjet OPG-ima/ Visits to family farms	12,5	6,0	21,7	12,7	7,7	14,4	12,7	9,6	20,0	12,9	11,8	8,9	20,0	22,1	10,7	16,5	16,5
17.	Nešto drugo/ Some other activities	2,4	2,4	1,2	2,7	1,1	3,3	11,1	2,9	2,0	3,5	1,3	1,3	1,3	1,3	2,8	2,8	2,8
18.	Niti jedna/ None of the activities																	

Napomena: Mogućnost više odgovora
Note: Multiple response.

B33.
HRVATSKI ČARTER/ CROATIAN CHARTER
CJELOKUPNO ISKUSTVO NA OVOJ PLOVIDBI U HRVATSKOJ/ OVERALL IMPRESSION OF THIS SAILING TRIP IN CROATIA
PREMA ZEMLJI PORIJEKLA/ BY COUNTRY OF ORIGIN

	Ukupno/ Total		Hrvatska/ Croatia		Italija/ Italy		Njemačka/ Germany		Austrija/ Austria		Slovenija/ Slovenia		Velika Britanija/ Great Britain		Češka/ Czech Republic		Francuska/ France		Poljska/ Poland		Mađarska/ Hungary		Slovačka/ Slovakia		Švicarska/ Switzerland		Nizozemska/ Netherlands		Sjedinjene Američke Države/ United States of America		Nordijske zemlje/ Nordic countries	
Cjelokupno iskustvo/ Overall impression	58,3	77,4	41,4	22,6	31,3	37,7	62,3	61,0	64,4	58,7	56,7	52,3	58,4	47,1	70,9	60,0	46,8	57,1	42,8	57,1	42,8	57,1	42,8	57,1	42,8	57,1	42,8	57,1	42,8	57,1	42,8	
U skladu s očekivanjima/ In line with the expectations	41,4	22,6	31,3	37,7	62,3	61,0	64,4	58,7	56,7	52,3	58,4	47,1	70,9	60,0	46,8	57,1	42,8	57,1	42,8	57,1	42,8	57,1	42,8	57,1	42,8	57,1	42,8	57,1	42,8	57,1	42,8	
Iznad očekivanja/ Above the expectations	0,4	·	·	·	·	·	·	·	·	·	·	·	·	·	·	·	·	·	·	·	·	·	·	·	·	·	·	·	·	·	·	
Ispod očekivanja/ Below the expectations	100,0	100,0	100,0	100,0	100,0	100,0	100,0	100,0	100,0	100,0	100,0	100,0	100,0	100,0	100,0	100,0	100,0	100,0	100,0	100,0	100,0	100,0	100,0	100,0	100,0	100,0	100,0	100,0	100,0	100,0	100,0	
UKUPNO/ TOTAL	100,0	100,0	100,0	100,0	100,0	100,0	100,0	100,0	100,0	100,0	100,0	100,0	100,0	100,0	100,0	100,0	100,0	100,0	100,0	100,0	100,0	100,0	100,0	100,0	100,0	100,0	100,0	100,0	100,0	100,0	100,0	

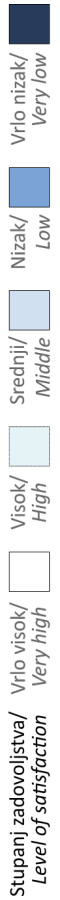
B34. HRVATSKI ČARTER/ CROATIAN CHARTER
STUPANJ ZADOVOLJSTVA ELEMENTIMA TURISTIČKE PONUDE/ LEVEL OF SATISFACTION WITH THE ELEMENTS OF TOURISM SUPPLY
PREMA ZEMLJI PORJEKLA/ BY COUNTRY OF ORIGIN

Rang*/ Rank*	Elementi ponude/ Elements of tourism supply	(%)															
		Ukupno/ Total	Hrvatska/ Croatia	Italija/ Italy	Njemačka/ Germany	Austrija/ Austria	Slovenija/ Slovenia	Velika Britanija/ Great Britain	Češka/ Czech Republic	Francuska/ France	Poljska/ Poland	Mađarska/ Hungary	Slovačka/ Slovakia	Švicarska/ Switzerland	Nizozemska/ Netherlands	Sjedinjene Američke Države/ United States of America	Nordijske zemlje/ Nordic countries
1.	Ljepota prirode i krajolika/ Beauty of the landscape	96,6	95,2	96,4	97,3	96,7	94,4	95,2	98,5	97,0	97,6	94,9	97,5	96,1	96,4	98,9	
2.	Osobna sigurnost u Hrvatskoj/ Personal safety in Croatia	96,5	91,7	90,4	97,3	96,7	96,8	96,8	95,1	100,0	95,2	94,9	97,5	94,8	98,2	96,2	
3.	Atmosfera, ugodaj/ Atmosphere, mood	95,9	90,5	95,2	94,5	96,7	96,8	97,1	96,9	98,0	98,8	96,2	96,3	96,1	94,6	100,0	
4.	Gastronomska ponuda u mjestu/ Gastronomic offer in the destination	95,2	88,0	91,6	94,5	95,1	96,6	87,1	98,1	98,5	97,0	95,3	96,2	97,5	94,8	100,0	
5.	Očuvanost okoliša u Hrvatskoj/ Ecological preservation in Croatia	94,7	92,9	97,6	95,0	94,5	97,8	91,9	91,3	96,9	96,0	93,7	92,5	93,5	94,6	94,7	
6.	Ukupno zadovoljstvo plovidbom u Hrvatskoj/ Overall satisfaction with cruise/sailing in Croatia	94,4	100,0	95,1	92,7	93,4	97,8	88,9	97,1	98,5	96,0	95,3	96,2	98,8	97,4	89,3	92,6
7.	Prostorni raspored marina/ Geographical spread of marinas	94,3	91,4	95,1	95,3	92,7	96,6	90,3	97,1	93,8	94,0	95,1	97,4	97,5	96,1	90,7	94,3
8.	Uredenost i čistoća mjesta/ Tidiness and cleanliness	93,7	89,3	91,4	95,4	95,6	95,6	86,9	88,5	95,4	95,1	96,4	94,9	97,5	93,5	96,4	92,6
9.	Prihvat u zračnoj luci (transfer)**/ Transfer at airport**	92,8	100,0	92,3	90,6	96,9	100,0	90,5	90,9	90,5	78,3	100,0	100,0	88,9	96,7	92,0	95,9
10.	Stanje broda (ispravnost, uredenost, opremljenost i slično)**/ Vessel condition (maintenance, tidiness, equipment and similar)**	92,5	90,4	86,3	95,8	92,7	95,5	82,0	91,2	85,9	94,0	94,1	91,1	93,8	98,7	92,5	98,9
11.	Vrijednost za novac/ ukupne ponude za nautičare/ 'Value for money' of the nautical product overall	92,3	88,1	89,2	89,0	96,1	86,7	93,5	92,3	95,4	94,1	92,9	94,9	97,5	98,7	92,9	93,4
12.	Prometna dostupnost polazne luke/ Accessibility of the departure port/marina	92,1	92,9	87,8	93,2	94,0	94,4	82,3	95,1	90,8	95,0	97,6	92,4	89,3	92,2	83,6	97,2
13.	Prihvat u polaznoj luci**/ Transfer at departing marina/port**	91,4	88,9	90,0	91,0	91,9	88,6	82,5	95,0	88,7	93,8	95,2	90,9	93,4	93,3	90,7	100,0
14.	Informacije/upute/preporuke o plovidbi**/ Information/guidelines/recommendations about cruise/sailing**	91,2	91,5	85,0	92,1	93,2	87,8	86,2	87,5	90,6	93,9	96,5	91,1	95,0	97,3	88,7	97,2
15.	Uredenost i čistoća marina/ Tidiness and cleanliness of the marina	90,4	91,6	85,4	93,2	92,9	87,8	83,9	88,4	81,5	85,1	91,8	91,1	96,3	92,2	89,3	93,4
16.	Raspoloživost informacija u marini o turističkoj ponudi mjesta/ Availability of destination related information in the marina	88,8	96,3	84,3	89,7	92,2	86,5	78,7	87,5	87,3	90,1	91,7	96,2	93,8	93,4	85,5	83,0
17.	Dostupnost priključaka za vodu i struju u marini/ Water and electricity connections in the marina	88,7	86,7	81,7	90,1	91,7	91,0	76,7	87,5	84,5	91,0	91,8	89,7	94,9	92,2	88,9	88,9
18.	Vežovi (širina, ispravnost)/ Berths (width, functionality)	88,7	90,4	87,7	90,5	92,0	90,0	80,3	86,5	85,5	89,0	90,2	93,3	95,0	96,1	83,3	82,2
19.	Sadržaji za zabavu/ Entertainment offer	88,6	84,6	85,9	87,1	91,4	91,8	83,1	95,0	90,3	92,6	92,4	89,3	96,0	91,9	86,8	79,6
20.	Uslužnost osoblja u marini/ Service attitude of people working in the marina	88,2	91,1	81,3	89,1	89,5	87,5	79,7	88,2	87,5	88,0	83,1	94,9	92,4	88,2	92,5	84,8
21.	Opskrbljenost vodom (hladna i topla) u marini/ Water supply (cold and hot) in a marina	87,9	80,2	84,0	89,2	93,3	92,1	82,0	82,7	84,1	91,8	85,7	90,9	94,9	96,1	81,5	86,3
22.	Sanitarije u marini/ Sanitary facilities in the marina	87,6	83,1	85,4	87,3	90,0	86,4	77,4	84,5	86,2	91,8	85,5	89,6	93,8	96,1	90,7	82,0
23.	Kulturne manifestacije/ Cultural manifestations/events	86,1	85,0	85,7	87,9	87,3	89,9	82,1	77,5	86,2	91,8	84,5	84,6	91,0	90,7	88,7	90,0
24.	Mogućnost za kupnju u mjestu/ Shopping opportunities in the destination	86,1	83,1	85,2	89,0	87,2	83,3	85,0	89,4	85,5	88,1	91,8	86,1	86,3	87,0	85,2	87,3
25.	Mogućnost za kupnju u marini/ Quality of catering services in the marina	85,5	67,9	80,2	89,4	87,5	86,4	77,2	89,1	80,0	92,7	89,9	88,6	93,7	93,4	80,0	84,2
26.	Sportski sadržaji/ Offer of sport activities	84,1	77,3	86,1	86,5	84,2	87,0	81,1	83,7	89,3	87,2	89,2	90,3	90,7	88,7	76,6	90,1
27.	Kvaliteta tehničkog servisa (brzina popravka)/ Quality of technical services (speed of repair)	81,9	77,6	76,4	80,2	75,0	85,3	78,7	82,1	86,5	84,6	80,5	92,3	89,7	94,7	82,8	83,0
28.	Mogućnosti kupnje u marini/ Shopping facilities in the marina	72,4	61,3	76,3	77,2	76,1	68,5	68,3	74,5	66,7	78,8	86,9	69,6	78,8	67,5	64,8	70,8

* Rang prema zbroju postotaka za ocjene 6 i 7 na skali od 1 (jako loše) do 7 (odlično)/ Rank according to proportion of marks 6 and 7 on the scale from 1 (very bad) to 7 (excellent).

** Samo za nautičare u hrvatskom čarteru/ For the Croatian charter only.

Stupanj zadovoljstva: **iznad 80%** (vrlo visok); **70% do 80%** (visok); **60% do 70%** (srednji); **50% do 60%** (nizak); **ispod 50%** (vrlo nizak)/ Level of satisfaction: Above 80% (very high); 70% to 80% (high); 60% to 70% (average); 50% to 60% (low); under 50% (very low).



B35.
HRVATSKI ČARTER/ CROATIAN CHARTER
UČESTALOST SMETNJI TIJEKOM PLOVIDBE I BORAVKA U MARINAMA/LUKAMA/MJESTIMA*
FREQUENCY OF DISTURBANCES DURING SAILING AND STAY IN MARINAS/TOWN PORTS/DESTINATIONS*
PREMA ZEMLJI PORIJEKLA/ BY COUNTRY OF ORIGIN

	(%)															
	Ukupno/ Total	Hrvatska/ Croatia	Italija/ Italy	Njemačka/ Germany	Austrija/ Austria	Slovenija/ Slovenia	Velika Britanija/ Great Britain	Češka/ Czech Republic	Francuska/ France	Poljska/ Poland	Mađarska/ Hungary	Slovačka/ Slovakia	Švicarska/ Switzerland	Nizozemska/ Netherlands	Sjedinjene Američke Države/ United States of America	Nordijske zemlje/ Nordic countries
Smetnje/ Disturbances																
Buka u marinama/lucima/ Noise disturbance in marinas/town ports	5,9	9,6	10,8	7,8	4,4	4,4	9,5	6,8	4,6	4,0	2,4	2,5	3,8	2,6	5,5	5,7
Buka na bovi/sidištu (izvan luka)/ Noise disturbance during mooring/anchorage out of town ports and marinas	3,7	4,9	1,2	4,6	2,8	5,6	4,8	3,9	1,5	2,0	7,1	1,3	3,9	1,3	7,1	1,1
Gužva na moru/velik broj plovila na moru/ Too many boats at sea	8,2	13,1	9,6	8,2	4,4	6,7	17,5	6,7	10,8	8,9	5,9	5,1	2,5	5,2	12,5	5,7
Gužva u mjestima posjećenim tijekom plovidbe/ Crowds in destinations (cities, towns) visited during sailing	15,2	31,0	10,8	16,9	9,3	7,8	17,7	13,6	26,2	11,9	7,1	15,2	25,0	16,9	12,5	17,0
Nemogućnost primjerenog odlaganja vašeg otpada (prenatrpani kontejneri, nema reciklaže, neugodni mirisi, ...)/ Problems with the waste disposal (overcrowded containers, no recycling, unpleasant smell, etc.)	4,4	9,6	6,0	3,2	3,9	4,4	6,5	3,8	4,6	5,0	3,5	3,8	3,8	9,1	7,1	.
Zaujleno more/ Oiled patches/spills at sea	4,3	8,3	2,4	4,6	2,7	3,3	6,3	2,9	1,5	5,0	5,9	1,3	2,5	1,3	9,1	4,9
Plutajući/morski otpad/ Floating waste	7,0	14,3	2,4	7,8	7,7	5,6	3,2	5,8	4,6	7,9	2,4	5,1	11,3	10,4	9,1	6,0
Neodgovorno ponašanje drugih nautičara na moru/ Irresponsible behaviour of other sailors/yachtsmen at sea	10,7	20,2	13,3	11,0	8,8	12,2	11,1	13,5	4,6	12,9	11,8	8,9	3,8	6,5	19,6	0,0

* Prikazan je postotak ispitanika koji su često ili vrlo često doživjeli određenu smetnju/
Proportion of respondents who experienced a certain disturbance often or very often.

**B36. HRVATSKI ČARTER/ CROATIAN CHARTER
PRAŽNENJE TANKOVA (SIVIH I CRNIH VODA) U MARINAMA TIJEKOM PLOVIDBE/ EMPTYING BLACK OR GREY WATER HOLDING TANKS IN MARINAS DURING SAILING
PREMA ZEMLJI PORIJEKLA/ BY COUNTRY OF ORIGIN**

																		(%)
Praznili tankove (sive i crne vode) u marinama/ Have emptied black or grey water holding tanks in marinas	Ukupno/ Total	Hrvatska/ Croatia	Italija/ Italy	Njemačka/ Germany	Austrija/ Austria	Slovenija/ Slovenia	Velika Britanija/ Great Britain	Češka/ Czech Republic	Francuska/ France	Poljska/ Poland	Madarska/ Hungary	Slovačka/ Slovakia	Švicarska/ Switzerland	Nizozemska/ Netherlands	Sjedinjene Američke Države/ United States of America	Nordijske zemlje/ Nordic countries	35,3	
	28,3	20,5	30,3	27,6	23,4	43,5	34,5	22,0	40,0	23,4	18,3	29,7	22,1	23,7	32,7	67,3	64,7	
	71,8	79,5	69,7	72,4	76,6	56,5	65,5	78,0	60,0	76,6	81,7	70,3	77,9	76,3	67,3	100,0	100,0	
UKUPNO/ TOTAL	100,0	100,0	100,0	100,0	100,0	100,0	100,0	100,0	100,0	100,0	100,0	100,0	100,0	100,0	100,0	100,0	100,0	

**B37. HRVATSKI ČARTER/ CROATIAN CHARTER
UČESTALOST DOBIVANJA INFORMACIJA O MIGUĆNOSTI PRAŽNENJA TANKOVA (SIVIH I CRNIH VODA) U MARINAMA/LUKAMA/
FREQUENCY OF RECEIVING INFORMATION ABOUT THE POSSIBILITY OF EMPTYING BLACK OR GREY WATER HOLDING TANKS IN THE MARINAS/PORTS
PREMA ZEMLJI PORIJEKLA/ BY COUNTRY OF ORIGIN**

																		(%)
Učestalost dobivanja informacija/ Frequency of receiving information	Ukupno/ Total	Hrvatska/ Croatia	Italija/ Italy	Njemačka/ Germany	Austrija/ Austria	Slovenija/ Slovenia	Velika Britanija/ Great Britain	Češka/ Czech Republic	Francuska/ France	Poljska/ Poland	Madarska/ Hungary	Slovačka/ Slovakia	Švicarska/ Switzerland	Nizozemska/ Netherlands	Sjedinjene Američke Države/ United States of America	Nordijske zemlje/ Nordic countries	4,8	
Niti u jednoj marini/luci/ Not in any marina/port	10,1	13,9	8,5	6,3	6,9	8,9	11,1	10,5	8,7	9,2	21,6	6,1	8,0	10,5	14,3	4,8		
Samo u nekim marinama/lukama/ Only in some marinas/ports	38,2	30,6	39,4	37,9	45,3	31,6	40,0	43,2	30,4	43,7	41,9	51,5	53,3	39,5	28,6	36,8		
U većini marina/luka/ In most marinas/ports	40,4	47,2	36,6	40,8	37,7	38,0	44,4	38,9	41,3	35,6	29,7	30,3	30,7	42,1	52,4	43,0		
U svakoj marini/luci/ In all marinas/ports	11,3	8,3	15,5	14,9	10,1	21,5	4,4	7,4	19,6	11,5	6,8	12,1	8,0	7,9	4,8	15,4		
UKUPNO/ TOTAL	100,0	100,0	100,0	100,0	100,0	100,0	100,0	100,0	100,0	100,0	100,0	100,0	100,0	100,0	100,0	100,0		

**B38. HRVATSKI ČARTER/ CROATIAN CHARTER
PROSJEČNI IZDACI NAUČIČARA U EURIMA/ AVERAGE EXPENDITURES OF NAUTICAL TOURISTS IN EUROS
PREMA ZEMLJI PORIJEKLA/ BY COUNTRY OF ORIGIN**

Prosječni izdaci/ Average expenditures	(po osobi u eurima/ per person in €)															
	Ukupno/ Total	Hrvatska/ Croatia	Italija/ Italy	Njemačka/ Germany	Austrija/ Austria	Slovenija/ Slovenia	Velika Britanija/ Great Britain	Češka/ Czech Republic	Francuska/ France	Poljska/ Poland	Mađarska/ Hungary	Slovačka/ Slovakia	Švicarska/ Switzerland	Nizozemska/ Netherlands	Sjedinjene Američke Države/ United States of America	Nordijske zemlje/ Nordic countries
Ukupno/ Total	1.856,35	1.371,38	2.102,48	1.833,40	1.709,60	1.559,04	2.245,16	1.666,43	2.031,06	1.834,91	1.703,91	1.784,26	1.670,52	1.629,28	1.902,18	2.228,55
Izdaci za plovilo/ Expenditures for the vessel	1.207,21	1.021,57	1.362,23	1.166,62	1.123,51	1.040,89	1.482,99	1.111,47	1.222,29	1.218,19	1.114,02	1.161,36	1.076,27	1.053,24	1.273,05	1.344,00
Izdaci za početnu opskrbu plovila/ Initial vessel supply	93,01	81,03	139,93	85,74	97,51	98,13	91,42	107,04	77,09	108,14	90,24	91,15	81,71	96,55	76,66	73,95
Ostali izdaci tijekom plovidbe/ Other sailing trip expenditures	556,13	268,78	600,32	581,03	488,59	420,02	670,76	447,92	731,68	508,58	499,65	531,76	512,54	479,49	552,47	810,61
Prosječan broj osoba na plovidbi/ Average number of persons on the vessel	6,0	5,3	5,6	5,8	6,0	5,8	5,7	5,7	5,9	5,4	5,7	5,8	6,2	6,9	7,0	5,9
Prosječan broj osoba za koje su iskazani troškovi/ Average number of persons for whom the expenditures are stated	4,7	4,5	4,1	4,4	4,9	4,8	4,1	4,8	4,3	4,5	4,9	4,8	5,3	5,9	5,5	4,3
Prosječan broj ostvarenih noćenja na plovidbi/ Average number of overnights realized on trip/sailing	7,3	6,9	7,5	7,0	7,1	7,1	7,6	7,1	7,4	7,0	7,3	7,0	7,0	7,5	7,9	7,5

**B39. HRVATSKI ČARTER/ CROATIAN CHARTER
STRUKTURA PROSJEČNIH IZDATAKA NAUČIČARA/ DISTRIBUTION OF AVERAGE EXPENDITURES OF NAUTICAL TOURISTS
PREMA ZEMLJI PORIJEKLA/ BY COUNTRY OF ORIGIN**

Prosječni izdaci/ Average expenditures	(%)															
	Ukupno/ Total	Hrvatska/ Croatia	Italija/ Italy	Njemačka/ Germany	Austrija/ Austria	Slovenija/ Slovenia	Velika Britanija/ Great Britain	Češka/ Czech Republic	Francuska/ France	Poljska/ Poland	Mađarska/ Hungary	Slovačka/ Slovakia	Švicarska/ Switzerland	Nizozemska/ Netherlands	Sjedinjene Američke Države/ United States of America	Nordijske zemlje/ Nordic countries
Ukupno/ Total	100,0	100,0	100,0	100,0	100,0	100,0	100,0	100,0	100,0	100,0	100,0	100,0	100,0	100,0	100,0	100,0
Izdaci za plovilo/ Expenditures for the vessel	65,0	74,5	64,8	63,6	65,7	66,8	66,1	66,7	60,2	66,4	65,4	65,1	64,4	64,6	66,9	60,3
Izdaci za početnu opskrbu plovila/ Initial vessel supply	5,0	5,9	6,7	4,7	5,7	6,3	4,1	6,4	3,8	5,9	5,3	5,1	4,9	5,9	4,0	3,3
Ostali izdaci tijekom plovidbe/ Other sailing trip expenditures	30,0	19,6	28,6	31,7	28,6	26,9	29,9	26,9	36,0	27,7	29,3	29,8	30,7	29,4	29,0	36,4

**B40. HRVATSKI ČARTER/ CROATIAN CHARTER
PROSJEČNI DNEVNI IZDACI NAUČIČARA U EURIMA/ AVERAGE DAILY EXPENDITURES OF NAUTICAL TOURISTS IN EUROS
PREMA ZEMLJI PORIJEKLA/ BY COUNTRY OF ORIGIN**

	Ukupno/ Total	Hrvatska/ Croatia	Italija/ Italy	Njemačka/ Germany	Austrija/ Austria	Slovenija/ Slovenia	Velika Britanija/ Great Britain	Češka/ Czech Republic	Francuska/ France	Poljska/ Poland	Mađarska/ Hungary	Slovačka/ Slovakia	Švicarska/ Switzerland	Nizozemska/ Netherlands	Sjedinjene Američke Države/ United States of America	Nordijske zemlje/ Nordic countries
Ukupno/ Total	254,60	199,93	279,54	260,49	242,40	219,04	296,41	236,12	274,60	260,48	234,29	254,40	238,20	218,67	240,35	298,22
Izdaci za plovilo/ Expenditures for the vessel	165,57	148,94	181,12	165,75	159,30	146,24	195,79	157,49	165,25	172,93	153,18	165,59	153,46	141,36	160,85	179,85
Izdaci za najam plovila/ Renting costs	98,36	92,85	120,1	94,7	89,7	96,6	124,4	92,1	100,8	101,8	87,5	97,4	80,8	76,4	101,8	95,0
Izdaci za skipera (ukoliko nisu uključeni u najam)/ Skipper/crew charge (if not included in rent)	15,70	9,44	11,46	15,07	15,10	10,92	19,62	12,37	14,74	14,12	16,10	16,63	16,09	15,77	19,47	22,02
Izdaci za vez plovila (ne uključujući izdatke za stalni vez)/ Berth charges (excluding permanent berth)	16,40	16,56	15,75	17,29	17,94	12,14	18,49	16,64	15,97	18,31	15,62	16,85	19,19	16,63	10,78	20,83
Izdaci za gorivo/ Fuel expenditures	34,32	28,53	33,45	37,66	36,17	25,92	32,61	35,82	33,10	38,46	33,25	34,12	37,01	32,20	27,69	41,02
Izdaci za servisne usluge i ostali izdaci/ Service costs and other expenditures	0,80	1,56	0,38	1,08	0,34	0,63	0,69	0,53	0,61	0,23	0,74	0,62	0,33	0,37	1,11	0,96
Izdaci za početnu opskrbu plovila/ Initial vessel supply	12,76	11,81	18,61	12,18	13,82	13,79	12,07	15,17	10,42	15,35	12,41	13,00	11,65	12,96	9,69	9,90
Ostali izdaci tijekom plovidbe/ Other expenditures	76,27	39,19	79,82	82,55	69,27	59,01	88,55	63,47	98,92	72,20	68,70	75,82	73,08	64,35	69,81	108,47
Izdaci za ugostiteljske usluge/ Expenditures for catering services	41,62	24,66	48,53	45,56	37,50	35,80	48,05	32,31	54,34	37,12	36,94	41,89	39,70	36,19	37,84	53,36
Izdaci za kupnju/ Shopping expenditures	18,85	7,63	19,56	20,20	18,21	12,67	21,29	16,22	20,62	18,83	18,13	19,05	19,00	15,11	16,76	31,61
Izdaci za kulturu i zabavu/ Expenditures for culture and entertainment	3,76	1,64	1,91	3,81	3,83	2,44	3,84	4,32	4,89	4,32	4,70	4,35	3,97	3,32	3,06	4,49
Izdaci za sport i rekreaciju/ Expenditures for sports and recreation	3,67	2,26	2,34	4,07	3,05	2,41	3,74	3,40	5,64	4,70	3,54	3,98	3,72	3,56	3,15	6,19
Izdaci za organizirane izlete/ Expenditures for excursions organized through a travel agency	1,31	0,62	1,06	1,56	1,05	1,21	1,58	1,27	1,80	0,55	1,27	1,15	1,12	1,30	0,46	2,46
Izdaci za lokalni prijevoz/ Expenditures for local transport	3,69	1,60	3,41	3,82	3,42	2,28	4,90	3,34	5,72	4,05	2,20	3,01	2,93	2,44	4,54	4,37
Izdaci za smještaj na kopnu tijekom plovidbe/ On shore accommodation during the sailing	0,92	0,11	1,19	0,85	0,29	0,43	2,11	0,20	1,78	0,32	0,00	0,03	0,38	0,52	1,43	2,12
Ostalo/ Other expenditures	2,45	0,66	1,82	2,67	1,93	1,78	3,05	2,41	4,14	2,31	1,92	2,37	2,26	1,91	2,56	3,88

B41. HRVATSKI ČARTER/ CROATIAN CHARTER
STRUKTURA PROSJEČNIH DNEVNIH IZDATAKA NAUČIČARA/ DISTRIBUTION OF AVERAGE DAILY EXPENDITURES OF NAUTICAL TOURISTS
PREMA ZEMLJI PORIJEKLA/ BY COUNTRY OF ORIGIN

	Ukupno/ Total	Hrvatska/ Croatia	Italija/ Italy	Njemačka/ Germany	Austrija/ Austria	Slovenija/ Slovenia	Velika Britanija/ Great Britain	Češka/ Czech Republic	Francuska/ France	Poljska/ Poland	Mađarska/ Hungary	Slovačka/ Slovakia	Švicarska/ Switzerland	Nizozemska/ Netherlands	Sjedinjene Američke Države/ United States of America	Nordijske zemlje/ Nordic countries	(%)
Prosječni dnevni izdaci/ Average daily expenditures																	
Ukupno/ Total	100,0	100,0	100,0	100,0	100,0	100,0	100,0	100,0	100,0	100,0	100,0	100,0	100,0	100,0	100,0	100,0	100,0
Izdaci za plovilo/ Expenditures for the vessel	65,0	74,5	64,8	63,6	65,7	66,8	66,1	66,7	60,2	66,4	65,4	65,1	64,4	64,6	66,9	60,3	60,3
Izdaci za najam plovila/ Renting costs	59,4	62,3	66,3	57,1	56,3	66,1	63,5	58,5	61,0	58,9	57,1	58,8	52,7	54,0	63,3	52,8	52,8
Izdaci za skipera (ukoliko nisu uključeni u najam)/ Skipper/crew charge (if not included in rent)	9,5	6,3	6,3	9,1	9,5	7,5	10,0	7,9	8,9	8,2	10,5	10,0	10,5	11,2	12,1	12,2	12,2
Izdaci za vez plovila (ne uključujući izdatke za stalni vez)/ Berth charges (excluding permanent berth)	9,9	11,1	8,7	10,4	11,3	8,3	9,4	10,6	9,7	10,6	10,2	10,2	12,5	11,8	6,7	11,6	11,6
Izdaci za gorivo/ Fuel expenditures	20,7	19,2	18,5	22,7	22,7	17,7	16,7	22,7	20,0	22,2	21,7	20,6	24,1	22,8	17,2	22,8	22,8
Izdaci za servisne usluge i ostali izdaci/ Service costs and other expenditures	0,5	1,0	0,2	0,6	0,2	0,4	0,4	0,3	0,4	0,1	0,5	0,4	0,2	0,3	0,7	0,5	0,5
Izdaci za početnu opskrbu plovila/ Initial vessel supply	5,0	5,9	6,7	4,7	5,7	6,3	4,1	6,4	3,8	5,9	5,3	5,1	4,9	5,9	4,0	3,3	3,3
Ostali izdaci tijekom plovidbe/ Other expenditures	30,0	19,6	28,6	31,7	28,6	26,9	29,9	26,9	36,0	27,7	29,3	29,8	30,7	29,4	29,0	36,4	36,4
Izdaci za ugostiteljske usluge/ Expenditures for catering services	54,6	62,9	60,8	55,2	54,1	60,7	54,3	50,9	54,9	51,4	53,8	55,2	54,3	56,2	54,2	49,2	49,2
Izdaci za kupnju/ Shopping expenditures	24,7	19,5	24,5	24,5	26,3	21,5	24,0	25,6	20,8	26,1	26,4	25,1	26,0	23,5	24,0	29,1	29,1
Izdaci za kulturu i zabavu/ Expenditures for culture and entertainment	4,9	4,2	2,4	4,6	5,5	4,1	4,3	6,8	4,9	6,0	6,8	5,7	5,4	5,2	4,4	4,1	4,1
Izdaci za sport i rekreaciju/ Expenditures for sports and recreation	4,8	5,8	2,9	4,9	4,4	4,1	4,2	5,3	5,7	6,5	5,2	5,3	5,1	5,5	4,5	5,7	5,7
Izdaci za organizirane izlete/ Expenditures for excursions organized through a travel agency	1,7	1,6	1,3	1,9	1,5	2,0	1,8	2,0	1,8	0,8	1,9	1,5	1,5	2,0	0,7	2,3	2,3
Izdaci za lokalni prijevoz/ Expenditures for local transport	4,8	4,1	4,3	4,6	4,9	3,9	5,5	5,3	5,8	5,6	3,2	4,0	4,0	3,8	6,5	4,0	4,0
Izdaci za smještaj na kopnu tijekom plovidbe/ On shore accommodation during the sailing	1,2	0,3	1,5	1,0	0,4	0,7	2,4	0,3	1,8	0,4	0,0	0,0	0,5	0,8	2,1	2,0	2,0
Ostalo/ Other expenditures	3,2	1,7	2,3	3,2	2,8	3,0	3,4	3,8	4,2	3,2	2,8	3,1	3,1	3,0	3,7	3,6	3,6

PRILOG C/ APPENDIX C



**Obilježja turističke potražnje i potrošnje nautičara
u Hrvatskoj u 2022. prema zemlji porijekla
– za nautičare na vlastitim plovilima, plovilima prijatelja/rođaka
ili u inozemnom čarteru/**

***Characteristics of nautical tourism demand and expenditures
in Croatia in 2022 by country of origin
– for tourists on own vessels, vessels owned by friends/relatives
or those in foreign charter***

Popis tablica/ List of tables

- C1.**
DOB NAUČARA PREMA ZEMLJI PORIJEKLA (1)/
AGE OF NAUTICAL TOURISTS BY VESSEL OWNERSHIP (1)
- C2.**
DOB NAUČARA PREMA ZEMLJI PORIJEKLA (2)/
AGE OF NAUTICAL TOURISTS BY VESSEL OWNERSHIP (2)
- C3.**
STUPANJ OBRAZOVANJA PREMA ZEMLJI PORIJEKLA/
LEVEL OF EDUCATION BY VESSEL OWNERSHIP
- C4.**
MJESEČNA PRIMANJA KUĆANSTVA PREMA ZEMLJI
PORIJEKLA/
HOUSEHOLD MONTHLY INCOME BY VESSEL OWNERSHIP
- C5.**
UČESTALOST DOLASKA U HRVATSKU PREMA ZEMLJI
PORIJEKLA/
FREQUENCY OF VISITING CROATIA BY VESSEL
OWNERSHIP
- C6.**
UČESTALOST DOLASKA U MARINU ANKETIRANJA
PREMA ZEMLJI PORIJEKLA/
FREQUENCY OF VISITING MARINA WHERE THE
INTERVIEW WAS OBTAINED BY VESSEL OWNERSHIP
- C7.**
IZVORI INFORMACIJA PREMA ZEMLJI PORIJEKLA/
MAIN SOURCES OF INFORMATION BY VESSEL
OWNERSHIP
- C8.**
PRIJEVOZNO SREDSTVO PREMA ZEMLJI PORIJEKLA/
MAIN MEANS OF TRANSPORTATION BY VESSEL
OWNERSHIP
- C9.**
KORIŠTENJE NISKOTARIFNIH ZRAČNIH PRIJEVOZNIKA U
DOLASKU U HRVATSKU PREMA ZEMLJI PORIJEKLA/
USING THE LOW-COST CARRIER WHEN FLYING TO
CROATIA BY VESSEL OWNERSHIP
- C10.**
VLASNIŠTVO PLOVILA PREMA ZEMLJI PORIJEKLA/
VESSEL OWNERSHIP BY VESSEL OWNERSHIP
- C11.**
NAJAM SKIPERA PREMA ZEMLJI PORIJEKLA/
SKIPPER/CREW HIRE BY VESSEL OWNERSHIP
- C12.**
NAČIN REZERVACIJE SKIPERA PREMA ZEMLJI
PORIJEKLA/
MODE OF SKIPPER/CREW BOOKING BY VESSEL
OWNERSHIP
- C13.**
UKUPAN BROJ OSOBA NA PLOVILU PREMA ZEMLJI
PORIJEKLA/
TOTAL NUMBER OF PERSONS ON THE VESSEL BY VESSEL
OWNERSHIP
- C14.**
PRATNJA NA PUTOVANJU/PLOVIDBI PREMA ZEMLJI
PORIJEKLA/
TRAVELLING/SAILING PARTY BY VESSEL OWNERSHIP
- C15.**
DULJINA BORAVKA NA PLOVIDBI U HRVATSKOJ PREMA
ZEMLJI PORIJEKLA/
LENGTH OF SAILING TRIP IN CROATIA BY VESSEL
OWNERSHIP
- C16.**
BROJ NOĆENJA U MARINAMA PREMA ZEMLJI
PORIJEKLA/
NUMBER OF OVERNIGHTS IN MARINAS BY VESSEL
OWNERSHIP
- C17.**
BROJ NOĆENJA U MJESNIM LUČICAMA PREMA ZEMLJI
PORIJEKLA/
NUMBER OF OVERNIGHTS IN TOWN PORTS/ NUMBER
OF OVERNIGHTS IN TOWN PORTS BY VESSEL
OWNERSHIP
- C18.**
BROJ NOĆENJA NA BOVI/ CORPO MORTO IZVAN
MJESNIH LUČICA I MARINA PREMA ZEMLJI PORIJEKLA/
NUMBER OF OVERNIGHTS ON BUOY/ CORPO MORTO
OUT OF TOWN PORTS AND MARINAS BY VESSEL
OWNERSHIP
- C19.**
BROJ NOĆENJA NA SIDRU IZVAN MJESNIH LUČICA I
MARINA PREMA ZEMLJI PORIJEKLA/
NUMBER OF OVERNIGHTS MOORED OUT OF TOWN
PORTS AND MARINAS BY VESSEL OWNERSHIP
- C20.**
BROJ NOĆENJA U SMJEŠTAJNIM OBJEKTIMA NA
KOPNU PREMA ZEMLJI PORIJEKLA/
NUMBER OF OVERNIGHTS IN ACCOMMODATION
FACILITIES ON SHORE BY VESSEL OWNERSHIP
- C21.**
PROSJEČAN BROJ NOĆENJA PREMA MJESTU NOĆENJA
PREMA ZEMLJI PORIJEKLA/
AVERAGE NUMBER OF OVERNIGHTS BY LOCATION OF
OVERNIGHT BY VESSEL OWNERSHIP
- C22.**
STRUKTURA BROJA NOĆENJA PREMA MJESTU
NOĆENJA PREMA ZEMLJI PORIJEKLA/
DISTRIBUTION OF NUMBER OF OVERNIGHTS BY
LOCATION OF OVERNIGHT BY VESSEL OWNERSHIP

C23.
ORGANIZACIJA PREHRANE (DORUČAK) PREMA ZEMLJI PORIJEKLA/
MEALS ORGANIZATION (BREAKFAST) BY VESSEL OWNERSHIP

C24.
ORGANIZACIJA PREHRANE (RUČAK) PREMA ZEMLJI PORIJEKLA/
MEALS ORGANIZATION (LUNCH) BY VESSEL OWNERSHIP

C25.
ORGANIZACIJA PREHRANE (VEČERA) PREMA ZEMLJI PORIJEKLA/
MEALS ORGANIZATION (SUPPER) BY VESSEL OWNERSHIP

C26.
ISKAZANA POTREBA ZA TRANZITNIM VEZOM TIJEKOM PLOVIDBE PREMA ZEMLJI PORIJEKLA/
NEED FOR A MOORING DURING SAILING BY VESSEL OWNERSHIP

C27.
DOSTUPNOST TRANZITNOG VEZA TIJEKOM PLOVIDBE PREMA ZEMLJI PORIJEKLA/
AVAILABILITY OF A MOORING DURING SAILING BY VESSEL OWNERSHIP

C28.
AKTIVNOSTI ZA VRIJEME BORAVKA U DESTINACIJI PREMA ZEMLJI PORIJEKLA/
ACTIVITIES IN DESTINATION BY VESSEL OWNERSHIP

C29.
CJELOKUPNO ISKUSTVO NA OVOJ PLOVIDBI U HRVATSKOJ PREMA ZEMLJI PORIJEKLA/
OVERALL IMPRESSION OF THIS SAILING TRIP IN CROATIA BY VESSEL OWNERSHIP

C30.
STUPANJ ZADOVOLJSTVA ELEMENTIMA TURISTIČKE PONUDE PREMA ZEMLJI PORIJEKLA/
LEVEL OF SATISFACTION WITH THE ELEMENTS OF TOURISM SUPPLY BY VESSEL OWNERSHIP

C31.
UČESTALOST SMETNJI TIJEKOM PLOVIDBE I BORAVKA U MARINAMA/LUKAMA/MJESTIMA PREMA ZEMLJI PORIJEKLA/
FREQUENCY OF DISTURBANCES DURING SAILING AND STAY IN MARINAS/TOWN PORTS/DESTINATIONS BY VESSEL OWNERSHIP

C32.
PRAŽNJENJE TANKOVA (SIVIH I CRNIH VODA) U MARINAMA TIJEKOM PLOVIDBE PREMA ZEMLJI PORIJEKLA/
EMPTYING BLACK OR GREY WATER HOLDING TANKS IN MARINAS DURING SAILING BY VESSEL OWNERSHIP

C33.
UČESTALOST DOBIVANJA INFORMACIJA O MOGUĆNOSTI PRAŽNJENJA TANKOVA (SIVIH I CRNIH VODA) U MARINAMA/LUKAMA PREMA ZEMLJI PORIJEKLA/
FREQUENCY OF RECEIVING INFORMATION ABOUT THE POSSIBILITY OF EMPTYING BLACK OR GREY WATER HOLDING TANKS IN THE MARINAS/PORTS BY VESSEL OWNERSHIP

C34.
PROSJEČNI IZDACI NAUTIČARA U EURIMA PREMA ZEMLJI PORIJEKLA/
AVERAGE EXPENDITURES OF NAUTICAL TOURISTS IN EUROS BY VESSEL OWNERSHIP

C35.
STRUKTURA PROSJEČNIH IZDATAKA NAUTIČARA PREMA ZEMLJI PORIJEKLA/
DISTRIBUTION OF AVERAGE EXPENDITURES OF NAUTICAL TOURISTS BY VESSEL OWNERSHIP

C36.
PROSJEČNI DNEVNI IZDACI NAUTIČARA U EURIMA PREMA VLASNIŠTVU PLOVILA/
AVERAGE DAILY EXPENDITURES OF NAUTICAL TOURISTS IN EUROS BY VESSEL OWNERSHIP

C37.
STRUKTURA PROSJEČNIH DNEVNIH IZDATAKA NAUTIČARA PREMA VLASNIŠTVU PLOVILA/
DISTRIBUTION OF AVERAGE DAILY EXPENDITURES OF NAUTICAL TOURISTS BY VESSEL OWNERSHIP

C38.
NAJČEŠĆI NAČIN PLAĆANJA U HRVATSKOJ PREMA VLASNIŠTVU PLOVILA/
USUAL MODE OF PAYMENT IN CROATIA BY VESSEL OWNERSHIP

C1.
OSOBN O VLASNIŠTVO, VLASNIŠTVO PRIJATELJA/ROĐAKA, INOZEMNI ČARTER/
PERSONAL OWNERSHIP, OWNERSHIP OF FRIENDS/RELATIVES, FOREIGN CHARTER
DOB NAUČIČARA (1)/ AGE OF NAUTICAL TOURISTS (1)
PREMA ZEMLJI PORIJEKLA/ BY COUNTRY OF ORIGIN (%)

Dob nautičara (godine)/ Age of nautical tourists (years)	Ukupno/ Total	Hrvatska/ Croatia	Italija/ Italy	Njemačka/ Germany	Austrija/ Austria	Slovenija/ Slovenia	Velika Britanija/ Great Britain	Poljska/ Poland	Mađarska/ Hungary	Češka/ Czech Republic	Francuska/ France	Švicarska/ Switzerland
Do 29/ Up to 29	4,1	3,0	4,7	5,4	2,0	5,2	7,9	2,4	3,2	5,4	.	5,9
30 do 49/ 30 to 49	51,8	64,9	42,5	45,2	44,9	51,0	34,2	58,5	67,7	56,8	40,5	67,6
50 i više/ 50 and over	44,1	32,1	52,8	49,4	53,1	43,8	57,9	39,0	29,0	37,8	59,5	26,5
UKUPNO/ TOTAL	100,0	100,0	100,0	100,0	100,0	100,0	100,0	100,0	100,0	100,0	100,0	100,0

C2.
OSOBN O VLASNIŠTVO, VLASNIŠTVO PRIJATELJA/ROĐAKA, INOZEMNI ČARTER/
PERSONAL OWNERSHIP, OWNERSHIP OF FRIENDS/RELATIVES, FOREIGN CHARTER
DOB NAUČIČARA (2)/ AGE OF NAUTICAL TOURISTS (2)
PREMA ZEMLJI PORIJEKLA/ BY COUNTRY OF ORIGIN (%)

Dob nautičara (godine)/ Age of nautical tourists (years)	Ukupno/ Total	Hrvatska/ Croatia	Italija/ Italy	Njemačka/ Germany	Austrija/ Austria	Slovenija/ Slovenia	Velika Britanija/ Great Britain	Poljska/ Poland	Mađarska/ Hungary	Češka/ Czech Republic	Francuska/ France	Švicarska/ Switzerland
Do 25/ Up to 25	1,3	.	2,8	1,8	1,4	.	7,9
26 do 35/ 26 to 35	11,0	13,4	9,4	8,3	7,5	15,6	2,6	9,8	12,9	18,9	14,3	17,6
36 do 45/ 36 to 45	29,5	31,3	23,6	29,8	30,6	27,1	21,1	34,1	38,7	27,0	14,3	38,2
46 do 55/ 46 to 55	34,0	41,8	29,2	29,8	34,7	26,0	44,7	34,1	32,3	40,5	35,7	26,5
56 i više/ 56 and over	24,3	13,4	34,9	30,4	25,9	31,3	23,7	22,0	16,1	13,5	35,7	17,6
UKUPNO/ TOTAL	100,0	100,0	100,0	100,0	100,0	100,0	100,0	100,0	100,0	100,0	100,0	100,0
(aritmetička sredina/ arithmetic mean)												
Prosječna starost/ Average age	47,6	45,8	49,5	48,7	48,7	48,2	48,5	46,8	45,3	45,2	50,1	45,4

C3.
OSOBN O VLASNIŠTVO, VLASNIŠTVO PRIJATELJA/ROĐAKA, INOZEMNI ČARTER/
PERSONAL OWNERSHIP, OWNERSHIP OF FRIENDS/RELATIVES, FOREIGN CHARTER
STUPANJ OBRAZOVANJA/ LEVEL OF EDUCATION
PREMA ZEMLJI PORIJEKLA/ BY COUNTRY OF ORIGIN (%)

Završena škola/ Level of education	Ukupno/ Total	Hrvatska/ Croatia	Italija/ Italy	Njemačka/ Germany	Austrija/ Austria	Slovenija/ Slovenia	Velika Britanija/ Great Britain	Poljska/ Poland	Mađarska/ Hungary	Češka/ Czech Republic	Francuska/ France	Švicarska/ Switzerland
Srednja škola ili niže/ Secondary school or lower	8,4	8,3	7,5	8,4	15,6	8,3	2,6	4,9	9,7	10,8	2,4	5,9
Viša škola/ Two-year college	43,3	39,9	41,5	42,5	44,9	55,2	28,9	46,3	35,5	67,6	28,6	50,0
Fakultet i viši stupnjevi/ University or higher	48,2	51,9	50,9	49,1	39,5	36,5	68,4	48,8	54,8	21,6	69,0	44,1
UKUPNO/ TOTAL	100,0	100,0	100,0	100,0	100,0	100,0	100,0	100,0	100,0	100,0	100,0	100,0

C4.
OSOBN O VLASNIŠTVO, VLASNIŠTVO PRIJATELJA/ROĐAKA, INOZEMNI ČARTER/
PERSONAL OWNERSHIP, OWNERSHIP OF FRIENDS/RELATIVES, FOREIGN CHARTER
MJESEČNA PRIMANJA KUĆANSTVA/ HOUSEHOLD MONTHLY INCOME
PREMA ZEMLJI PORIJEKLA/ BY COUNTRY OF ORIGIN (%)

Mjesečna primanja kućanstva/ Household monthly income	Ukupno/ Total	Hrvatska/ Croatia	Italija/ Italy	Njemačka/ Germany	Austrija/ Austria	Slovenija/ Slovenia	Velika Britanija/ Great Britain	Poljska/ Poland	Mađarska/ Hungary	Češka/ Czech Republic	Francuska/ France	Švicarska/ Switzerland
Do 1.000 eura/ Up to 1,000 €
1.001 do 1.500 eura/ 1,001 to 1,500 €	0,2	0,9	3,4	.	.	.
1.501 do 2.000 eura/ 1,501 to 2,000 €	0,6	0,9	3,1	0,7
2.001 do 2.500 eura/ 2,001 to 2,500 €	2,7	10,3	1,0	2,0	3,0	3,4	.	2,5
2.501 do 3.000 eura/ 2,501 to 3,000 €	5,4	13,1	3,1	2,7	4,5	6,8	.	.	6,9	11,1	3,0	3,1
3.001 do 3.500 eura/ 3,001 to 3,500 €	12,0	12,2	10,2	12,7	13,6	12,5	2,9	12,5	20,7	13,9	6,1	6,3
3.501 do 5.000 eura/ 3,501 to 5,000 €	20,4	28,0	19,4	16,0	21,2	21,6	20,6	17,5	17,2	22,2	12,1	25,0
5.001 do 7.500 eura/ 5,001 to 7,500 €	22,1	19,6	17,3	21,3	23,5	25,0	32,4	20,0	27,6	22,2	30,3	15,6
7.501 do 10.000 eura/ 7,501 to 10,000 €	16,4	9,3	16,3	14,7	16,7	19,3	23,5	25,0	13,8	16,7	24,2	12,5
10.001 euro i više/ 10,001 € and more	20,3	5,6	29,6	30,0	17,4	11,4	20,6	22,5	10,3	13,9	24,2	37,5
UKUPNO/ TOTAL	100,0	100,0	100,0	100,0	100,0	100,0	100,0	100,0	100,0	100,0	100,0	100,0

**C5. OSOBNO VLASNIŠTVO, VLASNIŠTVO PRIJATELJA/ROĐAKA, INOZEMNI ČARTER/
PERSONAL OWNERSHIP, OWNERSHIP OF FRIENDS/RELATIVES, FOREIGN CHARTER
UČESTALOST DOLASKA U HRVATSKU/ FREQUENCY OF VISITING CROATIA
PREMA ZEMLJI PORIJEKLA/ BY COUNTRY OF ORIGIN** (%)

Učestalost dolaska u Hrvatsku (kao nautičar) Frequency of visiting Croatia (as a nautical tourist)	Ukupno/ Total	Hrvatska/ Croatia	Italija/ Italy	Njemačka/ Germany	Austrija/ Austria	Slovenija/ Slovenia	Velika Britanija/ Great Britain	Poljska/ Poland	Mađarska/ Hungary	Češka/ Czech Republic	Francuska/ France	Švicarska/ Switzerland
Prvi posjet/ First visit	6,1	-	3,8	4,8	3,4	1,0	10,5	2,4	6,5	2,7	16,7	5,9
Drugi posjet/ Second visit	12,8	-	12,3	8,9	10,9	5,2	21,1	9,8	6,5	8,1	28,6	5,9
3 do 6 posjeta/ 3 to 6 visits	23,2	-	21,7	16,1	16,3	14,6	44,7	34,1	29,0	43,2	28,6	32,4
7 i više posjeta/ 7 visits and over	57,9	-	62,3	70,2	69,4	79,2	23,7	53,7	58,1	45,9	26,2	55,9
UKUPNO/ TOTAL	100,0	-	100,0	100,0	100,0	100,0	100,0	100,0	100,0	100,0	100,0	100,0

Napomena: Odnosi se samo na inozemne nautičare/
Note: Data refer to foreign nautical tourists only.

**C6. OSOBNO VLASNIŠTVO, VLASNIŠTVO PRIJATELJA/ROĐAKA, INOZEMNI ČARTER/
PERSONAL OWNERSHIP, OWNERSHIP OF FRIENDS/RELATIVES, FOREIGN CHARTER
UČESTALOST DOLASKA U MARINU ANKETIRANJA/ FREQUENCY OF VISITING MARINA WHERE THE INTERVIEW WAS OBTAINED
PREMA ZEMLJI PORIJEKLA/ BY COUNTRY OF ORIGIN** (%)

Učestalost dolaska u marinu anketiranja (kao nautičar) Frequency of visiting marina where the interview was obtained (as a nautical tourist)	Ukupno/ Total	Hrvatska/ Croatia	Italija/ Italy	Njemačka/ Germany	Austrija/ Austria	Slovenija/ Slovenia	Velika Britanija/ Great Britain	Poljska/ Poland	Mađarska/ Hungary	Češka/ Czech Republic	Francuska/ France	Švicarska/ Switzerland
Prvi posjet/ First visit	16,0	5,2	16,0	11,9	14,3	6,3	28,9	17,1	19,4	10,8	40,5	11,8
Drugi posjet/ Second visit	18,4	7,5	24,5	19,0	10,9	14,6	34,2	14,6	16,1	24,3	19,0	29,4
3 do 6 posjeta/ 3 to 6 visits	22,2	22,4	12,3	19,6	23,8	18,8	18,4	43,9	22,6	35,1	23,8	29,4
7 i više posjeta/ 7 visits and over	43,5	64,9	47,2	49,4	51,0	60,4	18,4	24,4	41,9	29,7	16,7	29,4
UKUPNO/ TOTAL	100,0	100,0	100,0	100,0	100,0	100,0	100,0	100,0	100,0	100,0	100,0	100,0

**C7. OSOBNO VLASNIŠTVO, VLASNIŠTVO PRIJATELJA/ROĐAKA, INOZEMNI ČARTER/
PERSONAL OWNERSHIP, OWNERSHIP OF FRIENDS/RELATIVES, FOREIGN CHARTER
IZVORI INFORMACIJA/ MAIN SOURCES OF INFORMATION
PREMA ZEMLJI PORIJEKLA/ BY COUNTRY OF ORIGIN** (%)

Izvori informacija/ Main sources of information	Ukupno/ Total	Hrvatska/ Croatia	Italija/ Italy	Njemačka/ Germany	Austrija/ Austria	Slovenija/ Slovenia	Velika Britanija/ Great Britain	Poljska/ Poland	Mađarska/ Hungary	Češka/ Czech Republic	Francuska/ France	Švicarska/ Switzerland
Internet stranice hrvatskih turističkih zajednica/ureda (nacionalne, lokalnih) Croatian Tourism boards' web pages (national, local)	4,8	.	8,5	4,8	6,1	1,0	15,8	9,8	.	2,7	4,8	2,9
Online platforme za najam plovila/ Online yacht charter booking platforms	9,5	2,2	15,1	8,3	5,4	8,3	15,8	4,9	16,1	10,8	23,8	5,9
Internet stranice čarter kompanija ili turističkih agencija/ Charter companies or travel agencies' web pages	7,7	3,0	12,3	4,2	5,4	9,4	10,5	2,4	3,2	2,7	16,7	2,9
Društvene mreže/ Social media	13,8	3,0	9,4	8,3	12,2	9,4	31,6	12,2	16,1	13,5	35,7	14,7
Blogovi, forumi i portali o putovanjima i slični online sadržaji/ Blogs, forums and travel-oriented portals	7,6	3,0	4,7	7,1	9,5	2,1	15,8	4,9	12,9	10,8	11,9	.
Promotivni oglas/ spot na radiju ili televiziji/ Advertising on TV or radio	7,0	1,5	4,7	7,7	11,6	8,3	7,9	9,8	6,5	2,7	14,3	5,9
Dokumentarni film ili priloga na radiju ili televiziji/ Documentary movies or stories on TV or radio	5,3	1,5	4,7	5,4	3,4	3,1	15,8	7,3	6,5	5,4	4,8	.
Članci u novinama ili časopisima/ Articles in newspapers and magazines	6,8	3,0	8,5	6,0	8,2	6,3	10,5	2,4	6,5	8,1	14,3	5,9
Plakati, katalogi, brošure, oglasi i ostali tiskani promotivni materijali/ Posters, catalogues, brochures, advertisements, and other printed promotional material	5,6	0,7	5,7	5,4	9,5	6,3	13,2	4,9	.	2,7	14,3	5,9
Turistički, nautički i drugi sajmovi/ Tourist and nautical fairs and exhibitions	7,6	3,0	14,2	7,7	9,5	4,2	13,2	2,4	3,2	8,1	7,1	5,9
Preporuke rodbine ili prijatelja/ Recommendations of friends and relatives	26,1	15,7	25,5	19,0	19,0	26,0	34,2	43,9	19,4	27,0	42,9	38,2
Preporuke putničkih/turističkih agencija/ Recommendations of travel or charter agency	12,2	2,2	17,9	12,5	9,5	16,7	21,1	4,9	6,5	5,4	26,2	11,8
Preporuke klubova, udruženja/ Recommendations of travel clubs, associations	12,3	3,7	19,8	12,5	7,5	12,5	18,4	2,4	16,1	10,8	26,2	11,8
Prijašnji boravak/ Previous visit	62,5	64,2	64,2	63,1	62,6	74,0	50,0	70,7	67,7	67,6	42,9	70,6
Nisu bile potrebne nikakve informacije/ No need for any information	11,7	20,1	6,6	15,5	16,3	8,3	7,9	9,8	9,7	2,7	7,1	8,8

Napomena: Mogućnost više odgovora/
Note: Multiple response.

C8.
OSOBN O V L A S N I Š T V O , V L A S N I Š T V O P R I J A T E L J A / R O Đ A K A , I N O Z E M N I Č A R T E R /
PERSONAL OWNERSHIP, OWNERSHIP OF FRIENDS/RELATIVES, FOREIGN CHARTER
PRIJEVOZNO SREDSTVO/ MAIN MEANS OF TRANSPORTATION
PREMA ZEMLJI PORIJEKLA/ BY COUNTRY OF ORIGIN (%)

Prijevozno sredstvo/ Mean of transportation	Ukupno/ Total	Hrvatska/ Croatia	Italija/ Italy	Njemačka/ Germany	Austrija/ Austria	Slovenija/ Slovenia	Velika Britanija/ Great Britain	Poljska/ Poland	Mađarska/ Hungary	Češka/ Czech Republic	Francuska/ France	Švicarska/ Switzerland
Automobil/ Car	66,5	98,5	56,6	73,8	81,6	85,4	2,6	75,6	80,6	75,7	11,9	67,6
Automobil s plovilom na prikolici/ Car with a boat trailer	0,1	1,0
Autobus/ Bus	0,2	.	.	0,6	2,9
Zrakoplov/ Airplane	13,4	.	14,2	14,3	.	.	52,6	14,6	9,7	10,8	52,4	14,7
Brod, trajekt/ Ship, ferry	0,3	0,7	0,9
Plovilo u kojem ispitanik trenutno boravi/ Vessel the respondent is currently on	19,2	.	28,3	11,3	18,4	11,5	44,7	9,8	9,7	13,5	35,7	14,7
Neko drugo/ Something else	0,3	0,7	.	.	.	2,1
UKUPNO/ TOTAL	100,0	100,0	100,0	100,0	100,0	100,0	100,0	100,0	100,0	100,0	100,0	100,0

C9.
OSOBN O V L A S N I Š T V O , V L A S N I Š T V O P R I J A T E L J A / R O Đ A K A , I N O Z E M N I Č A R T E R /
PERSONAL OWNERSHIP, OWNERSHIP OF FRIENDS/RELATIVES, FOREIGN CHARTER
KORIŠTENJE NISKOTARIFNIH ZRAČNIH PRIJEVOZNIKA U DOLASKU U HRVATSKU/ USING THE LOW-COST CARRIER WHEN FLYING TO CROATIA
PREMA ZEMLJI PORIJEKLA/ BY COUNTRY OF ORIGIN (%)

Niskotarifni prijevoznik/ Low-cost carrier	Ukupno/ Total	Hrvatska/ Croatia	Italija/ Italy	Njemačka/ Germany	Austrija/ Austria	Slovenija/ Slovenia	Velika Britanija/ Great Britain	Poljska/ Poland	Mađarska/ Hungary	Češka/ Czech Republic	Francuska/ France	Švicarska/ Switzerland
Korišten/ Used	41,0	-	53,3	41,7	.	.	30,0	50,0	33,3	50,0	50,0	.
Nije korišten/ Not used	59,0	-	46,7	58,3	.	.	70,0	50,0	66,7	50,0	50,0	100,0
UKUPNO/ TOTAL	100,0	-	100,0	100,0	.	.	100,0	100,0	100,0	100,0	100,0	100,0

Napomena: Odnosi se samo na inozemne nautičare koji su u dolasku u Hrvatsku koristili zrakoplov/
Note: Data refer to foreign nautical tourists coming to Croatia by airplane, only.

C10.
OSOBN O V L A S N I Š T V O , V L A S N I Š T V O P R I J A T E L J A / R O Đ A K A , I N O Z E M N I Č A R T E R /
PERSONAL OWNERSHIP, OWNERSHIP OF FRIENDS/RELATIVES, FOREIGN CHARTER
V L A S N I Š T V O P L O V I L A / V E S S E L O W N E R S H I P
PREMA ZEMLJI PORIJEKLA/ BY COUNTRY OF ORIGIN (%)

Vlasništvo plovila/ Vessel ownership	Ukupno/ Total	Hrvatska/ Croatia	Italija/ Italy	Njemačka/ Germany	Austrija/ Austria	Slovenija/ Slovenia	Velika Britanija/ Great Britain	Poljska/ Poland	Mađarska/ Hungary	Češka/ Czech Republic	Francuska/ France	Švicarska/ Switzerland
Osobno vlasništvo/suvlasništvo/ Owned by me/co-owned	71,2	83,6	71,7	69,6	71,4	66,7	63,2	70,7	74,2	70,3	61,9	76,5
Vlasništvo prijatelja/rođaka/ Owned by a friend/relative	21,4	16,4	22,6	23,2	23,1	30,2	13,2	24,4	22,6	24,3	21,4	17,6
Inozemni čarter/ Foreign charter	7,4	.	5,7	7,1	5,4	3,1	23,7	4,9	3,2	5,4	16,7	5,9
UKUPNO/ TOTAL	100,0	100,0	100,0	100,0	100,0	100,0	100,0	100,0	100,0	100,0	100,0	100,0

C11.
OSOBN O V L A S N I Š T V O , V L A S N I Š T V O P R I J A T E L J A / R O Đ A K A , I N O Z E M N I Č A R T E R /
PERSONAL OWNERSHIP, OWNERSHIP OF FRIENDS/RELATIVES, FOREIGN CHARTER
NAJAM SKIPERA/ SKIPPER/CREW HIRE
PREMA ZEMLJI PORIJEKLA/ BY COUNTRY OF ORIGIN (%)

Najam skipera/ Skipper/crew hire	Ukupno/ Total	Hrvatska/ Croatia	Italija/ Italy	Njemačka/ Germany	Austrija/ Austria	Slovenija/ Slovenia	Velika Britanija/ Great Britain	Poljska/ Poland	Mađarska/ Hungary	Češka/ Czech Republic	Francuska/ France	Švicarska/ Switzerland
S unajmljenim skiperom/ With hired skipper/crew	18,9	16,4	14,6	12,4	10,9	8,0	60,0	12,8	13,8	23,5	52,9	16,1
Bez unajmljenog skipera/ Without hired skipper/crew	81,1	83,6	85,4	87,6	89,1	92,0	40,0	87,2	86,2	76,5	47,1	83,9
UKUPNO/ TOTAL	100,0	100,0	100,0	100,0	100,0	100,0	100,0	100,0	100,0	100,0	100,0	100,0

C12.

**OSOBN O V L A S N I Š T V O , V L A S N I Š T V O P R I J A T E L J A / R O Đ A K A , I N O Z E M N I Č A R T E R /
P E R S O N A L O W N E R S H I P , O W N E R S H I P O F F R I E N D S / R E L A T I V E S , F O R E I G N C H A R T E R
N A Č I N R E Z E R V A C I J E S K I P E R A / M O D E O F S K I P P E R / C R E W B O O K I N G
P R E M A Z E M L J I P O R I J E K L A / B Y C O U N T R Y O F O R I G I N**

(%)

Način rezervacije/ Mode of booking	Ukupno/ Total	Hrvatska/ Croatia	Italija/ Italy	Njemačka/ Germany	Austrija/ Austria	Slovenija/ Slovenia	Velika Britanija/ Great Britain	Poljska/ Poland	Mađarska/ Hungary	Češka/ Czech Republic	Francuska/ France	Švicarska/ Switzerland
Čarter kompanija/ Charter company	43,7	9,1	16,7	55,0	57,1	42,9	50,0	40,0	100,0	50,0	44,4	40,0
Turistička agencija u Hrvatskoj/ Travel agency in Croatia	8,4	4,5	8,3	5,0	14,3	14,3	11,1	.	.	.	5,6	40,0
Turistička agencija izvan Hrvatske/ Travel agency outside Croatia	12,6	.	33,3	25,0	.	.	5,6	.	.	.	27,8	.
Samostalno/ By yourself	34,7	86,4	41,7	10,0	28,6	42,9	33,3	60,0	.	50,0	22,2	20,0
Nešto drugo/ Something else	0,6	.	.	5,0
UKUPNO/ TOTAL	100,0	100,0	100,0	100,0	100,0	100,0	100,0	100,0	100,0	100,0	100,0	100,0

Napomena: Samo za plovila koja koriste usluge najma skipera/ Note: For the vessels with provided skipper services, only.

C13.

**OSOBN O V L A S N I Š T V O , V L A S N I Š T V O P R I J A T E L J A / R O Đ A K A , I N O Z E M N I Č A R T E R /
P E R S O N A L O W N E R S H I P , O W N E R S H I P O F F R I E N D S / R E L A T I V E S , F O R E I G N C H A R T E R
U K U P A N B R O J O S O B A N A P L O V I L U / T O T A L N U M B E R O F P E R S O N S O N T H E V E S S E L
P R E M A Z E M L J I P O R I J E K L A / B Y C O U N T R Y O F O R I G I N**

(%)

Ukupan broj osoba na plovilu/ Total number of persons on the vessel	Ukupno/ Total	Hrvatska/ Croatia	Italija/ Italy	Njemačka/ Germany	Austrija/ Austria	Slovenija/ Slovenia	Velika Britanija/ Great Britain	Poljska/ Poland	Mađarska/ Hungary	Češka/ Czech Republic	Francuska/ France	Švicarska/ Switzerland
1	0,5	.	0,9	1,8	.	.	.	2,4
2	10,1	11,2	10,4	10,1	10,2	11,5	5,3	9,8	22,6	16,2	7,1	11,8
3	8,8	11,9	7,5	8,9	7,5	12,5	.	17,1	6,5	10,8	.	8,8
4	24,0	29,9	22,6	26,8	31,3	31,3	18,4	22,0	22,6	18,9	9,5	11,8
5	19,9	21,6	16,0	19,6	19,7	17,7	21,1	12,2	19,4	29,7	31,0	17,6
6	20,6	13,4	28,3	17,3	19,7	19,8	23,7	19,5	6,5	18,9	31,0	14,7
7 i više/ 7 and more	16,2	11,9	14,2	15,5	11,6	7,3	31,6	17,1	22,6	5,4	21,4	35,3
UKUPNO/ TOTAL	100,0	100,0	100,0	100,0	100,0	100,0	100,0	100,0	100,0	100,0	100,0	100,0

(aritmetička sredina/ arithmetic mean)

Prosječan broj osoba na plovilu/ Average number of persons on the vessel	5,0	4,6	5,1	4,9	4,8	4,6	6,0	4,7	4,8	4,4	5,7	5,8
---	-----	-----	-----	-----	-----	-----	-----	-----	-----	-----	-----	-----

C14.

**OSOBN O V L A S N I Š T V O , V L A S N I Š T V O P R I J A T E L J A / R O Đ A K A , I N O Z E M N I Č A R T E R /
P E R S O N A L O W N E R S H I P , O W N E R S H I P O F F R I E N D S / R E L A T I V E S , F O R E I G N C H A R T E R
P R A T N J A N A P U T O V A N J U / P L O V I D B I / T R A V E L L I N G / S A I L I N G P A R T Y
P R E M A Z E M L J I P O R I J E K L A / B Y C O U N T R Y O F O R I G I N**

(%)

Pratnja na putovanju/plovidbi/ Travelling/sailing party	Ukupno/ Total	Hrvatska/ Croatia	Italija/ Italy	Njemačka/ Germany	Austrija/ Austria	Slovenija/ Slovenia	Velika Britanija/ Great Britain	Poljska/ Poland	Mađarska/ Hungary	Češka/ Czech Republic	Francuska/ France	Švicarska/ Switzerland
Sam(a)/ Alone	0,5	.	0,9	1,8	.	.	.	2,4
Samo s partnerom/ With a partner only	34,1	21,6	35,8	42,3	34,0	45,8	34,2	41,5	45,2	29,7	33,3	35,3
S ostalim članovima obitelji/ With other family members	48,4	51,5	45,3	44,6	51,7	40,6	42,1	46,3	45,2	54,1	42,9	50,0
S prijateljima (poznanicima)/ With friends or acquaintances	15,9	21,6	17,0	11,3	13,6	13,5	21,1	9,8	9,7	16,2	21,4	14,7
S poslovnim partnerima/kolegama/ With business partners/work colleagues	1,2	5,2	0,9	.	0,7	.	.	2,6	.	.	2,4	.
S organiziranom grupom/ With organized travel group
UKUPNO/ TOTAL	100,0	100,0	100,0	100,0	100,0	100,0	100,0	100,0	100,0	100,0	100,0	100,0

C15.

**OSOBNO VLASNIŠTVO, VLASNIŠTVO PRIJATELJA/ROĐAKA, INOZEMNI ČARTER/
PERSONAL OWNERSHIP, OWNERSHIP OF FRIENDS/RELATIVES, FOREIGN CHARTER
DULJINA BORAČKA NA PLOVIDBI U HRVATSKOJI/ LENGTH OF SAILING TRIP IN CROATIA
PREMA ZEMLJI PORIJEKLA/ BY COUNTRY OF ORIGIN**

(%)

Broj noćenja na plovidbi u Hrvatskoj/ Number of overnights on sailing trip in Croatia	Ukupno/ Total	Hrvatska/ Croatia	Italija/ Italy	Njemačka/ Germany	Austrija/ Austria	Slovenija/ Slovenia	Velika Britanija/ Great Britain	Poljska/ Poland	Mađarska/ Hungary	Češka/ Czech Republic	Francuska/ France	Švicarska/ Switzerland
1 do 3/ 1 to 3	3,6	11,2	0,9	2,4	1,4	5,2	.	4,9	9,7	2,7	2,4	.
4 do 7/ 4 to 7	44,4	54,5	36,8	39,3	38,1	42,7	44,7	65,9	41,9	48,6	40,5	52,9
8 do 14/ 8 to 14	38,5	29,9	38,7	39,9	40,8	41,7	34,2	24,4	45,2	40,5	38,1	38,2
15 do 21/ 15 to 21	11,2	4,5	17,9	14,9	16,3	10,4	13,2	4,9	3,2	5,4	16,7	8,8
22 i više/ 22 and more	2,4	.	5,7	3,6	3,4	.	7,9	.	.	2,7	2,4	.
UKUPNO/ TOTAL	100,0	100,0	100,0	100,0	100,0	100,0	100,0	100,0	100,0	100,0	100,0	100,0

C16.

**OSOBNO VLASNIŠTVO, VLASNIŠTVO PRIJATELJA/ROĐAKA, INOZEMNI ČARTER/
PERSONAL OWNERSHIP, OWNERSHIP OF FRIENDS/RELATIVES, FOREIGN CHARTER
BROJ NOĆENJA U MARINAMA/ NUMBER OF OVERNIGHTS IN MARINAS
PREMA ZEMLJI PORIJEKLA/ BY COUNTRY OF ORIGIN**

(%)

Broj noćenja u marinama/ Number of overnights in marinas	Ukupno/ Total	Hrvatska/ Croatia	Italija/ Italy	Njemačka/ Germany	Austrija/ Austria	Slovenija/ Slovenia	Velika Britanija/ Great Britain	Poljska/ Poland	Mađarska/ Hungary	Češka/ Czech Republic	Francuska/ France	Švicarska/ Switzerland
0/ 0	14,8	28,4	2,8	10,7	9,5	9,4	7,9	17,1	16,1	24,3	9,5	32,4
1 do 3/ 1 to 3	31,7	33,6	32,1	28,0	25,9	29,2	44,7	36,6	32,3	24,3	31,0	29,4
4 do 7/ 4 to 7	32,7	27,6	37,7	33,9	36,1	40,6	28,9	39,0	29,0	27,0	45,2	17,6
8 do 14/ 8 to 14	16,8	9,7	20,8	20,2	23,1	16,7	13,2	7,3	22,6	18,9	7,1	17,6
15 do 21/ 15 to 21	2,7	0,7	1,9	4,2	3,4	4,2	2,6	.	.	5,4	7,1	2,9
22 i više/ 22 and more	1,4	.	4,7	3,0	2,0	.	2,6
UKUPNO/ TOTAL	100,0	100,0	100,0	100,0	100,0	100,0	100,0	100,0	100,0	100,0	100,0	100,0

C17.

**OSOBNO VLASNIŠTVO, VLASNIŠTVO PRIJATELJA/ROĐAKA, INOZEMNI ČARTER/
PERSONAL OWNERSHIP, OWNERSHIP OF FRIENDS/RELATIVES, FOREIGN CHARTER
BROJ NOĆENJA U MJESNIM LUČICAMA/ NUMBER OF OVERNIGHTS IN TOWN PORTS/ NUMBER OF OVERNIGHTS IN TOWN PORTS
PREMA ZEMLJI PORIJEKLA/ BY COUNTRY OF ORIGIN**

(%)

Broj noćenja u mjesnim lučicama/ Number of overnights in town ports	Ukupno/ Total	Hrvatska/ Croatia	Italija/ Italy	Njemačka/ Germany	Austrija/ Austria	Slovenija/ Slovenia	Velika Britanija/ Great Britain	Poljska/ Poland	Mađarska/ Hungary	Češka/ Czech Republic	Francuska/ France	Švicarska/ Switzerland
0/ 0	47,5	58,2	51,9	49,4	51,0	59,4	36,8	39,0	48,4	56,8	38,1	38,2
1 do 3/ 1 to 3	27,4	23,9	23,6	29,8	25,9	26,0	28,9	39,0	29,0	21,6	23,8	32,4
4 do 7/ 4 to 7	20,7	14,9	22,6	17,3	17,7	13,5	26,3	22,0	22,6	13,5	28,6	20,6
8 do 14/ 8 to 14	4,4	3,0	1,9	3,6	5,4	1,0	5,3	.	.	8,1	9,5	8,8
15 do 21/ 15 to 21	0,1	2,6
22 i više/ 22 and more
UKUPNO/ TOTAL	100,0	100,0	100,0	100,0	100,0	100,0	100,0	100,0	100,0	100,0	100,0	100,0

C18.

**OSOBNO VLASNIŠTVO, VLASNIŠTVO PRIJATELJA/ROĐAKA, INOZEMNI ČARTER/
PERSONAL OWNERSHIP, OWNERSHIP OF FRIENDS/RELATIVES, FOREIGN CHARTER
BROJ NOĆENJA NA BOVI/ CORPO MORTO IZVAN MJESNIH LUČICA I MARINA/
NUMBER OF OVERNIGHTS ON BUOY/ CORPO MORTO OUT OF TOWN PORTS AND MARINAS
PREMA ZEMLJI PORIJEKLA/ BY COUNTRY OF ORIGIN**

(%)

Broj noćenja na bovi izvan mjesnih lučica i marina/ Number of overnights on corpo morto out of town ports and marinas	Ukupno/ Total	Hrvatska/ Croatia	Italija/ Italy	Njemačka/ Germany	Austrija/ Austria	Slovenija/ Slovenia	Velika Britanija/ Great Britain	Pojlska/ Poland	Mađarska/ Hungary	Češka/ Czech Republic	Francuska/ France	Švicarska/ Switzerland
0/ 0	58,2	61,9	47,2	52,4	54,4	57,3	71,1	61,0	61,3	59,5	71,4	67,6
1 do 3/ 1 to 3	26,9	26,9	37,7	25,6	28,6	31,3	10,5	29,3	25,8	27,0	16,7	23,5
4 do 7/ 4 to 7	12,8	9,7	14,2	19,6	12,2	10,4	10,5	7,3	12,9	13,5	11,9	8,8
8 do 14/ 8 to 14	1,7	1,5	0,9	2,4	3,4	1,0	5,3	2,4
15 do 21/ 15 to 21	0,1	.	.	.	0,7
22 i više/ 22 and more	0,3	.	.	.	0,7	.	2,6
UKUPNO/ TOTAL	100,0	100,0	100,0	100,0	100,0	100,0	100,0	100,0	100,0	100,0	100,0	100,0

C19.

**OSOBNO VLASNIŠTVO, VLASNIŠTVO PRIJATELJA/ROĐAKA, INOZEMNI ČARTER/
PERSONAL OWNERSHIP, OWNERSHIP OF FRIENDS/RELATIVES, FOREIGN CHARTER
BROJ NOĆENJA NA SIDRU IZVAN MJESNIH LUČICA I MARINA/ NUMBER OF OVERNIGHTS MOORED OUT OF TOWN PORTS AND MARINAS
PREMA ZEMLJI PORIJEKLA/ BY COUNTRY OF ORIGIN**

(%)

Broj noćenja na sidru izvan mjesnih lučica i marina/ Number of overnights moored out of town ports and marinas	Ukupno/ Total	Hrvatska/ Croatia	Italija/ Italy	Njemačka/ Germany	Austrija/ Austria	Slovenija/ Slovenia	Velika Britanija/ Great Britain	Pojlska/ Poland	Mađarska/ Hungary	Češka/ Czech Republic	Francuska/ France	Švicarska/ Switzerland
0/ 0	66,2	56,0	69,8	75,6	72,1	66,7	50,0	63,4	64,5	67,6	73,8	61,8
1 do 3/ 1 to 3	27,6	31,3	27,4	20,2	24,5	28,1	42,1	34,1	25,8	29,7	23,8	26,5
4 do 7/ 4 to 7	5,2	11,9	1,9	3,6	3,4	4,2	5,3	2,4	9,7	2,7	2,4	5,9
8 do 14/ 8 to 14	0,9	0,7	0,9	0,6	.	1,0	2,6	5,9
15 do 21/ 15 to 21	0,1
22 i više/ 22 and more
UKUPNO/ TOTAL	100,0	100,0	100,0	100,0	100,0	100,0	100,0	100,0	100,0	100,0	100,0	100,0

C20.

**OSOBNO VLASNIŠTVO, VLASNIŠTVO PRIJATELJA/ROĐAKA, INOZEMNI ČARTER/
PERSONAL OWNERSHIP, OWNERSHIP OF FRIENDS/RELATIVES, FOREIGN CHARTER
BROJ NOĆENJA U SMJEŠTAJNIM OBJEKTIMA NA KOPNU/ NUMBER OF OVERNIGHTS IN ACCOMMODATION FACILITIES ON SHORE
PREMA ZEMLJI PORIJEKLA/ BY COUNTRY OF ORIGIN**

(%)

Broj noćenja u smještajnim objektima na kopnu/ Number of overnights in accommodation facilities on shore	Ukupno/ Total	Hrvatska/ Croatia	Italija/ Italy	Njemačka/ Germany	Austrija/ Austria	Slovenija/ Slovenia	Velika Britanija/ Great Britain	Pojlska/ Poland	Mađarska/ Hungary	Češka/ Czech Republic	Francuska/ France	Švicarska/ Switzerland
0/ 0	96,1	97,0	98,1	93,5	96,6	99,0	94,7	100,0	96,8	97,3	92,9	97,1
1 do 3/ 1 to 3	3,4	2,2	1,9	6,0	2,7	1,0	5,3	.	3,2	2,7	7,1	2,9
4 do 7/ 4 to 7	0,5	0,7	.	0,6	0,7
8 do 14/ 8 to 14
15 do 21/ 15 to 21
22 i više/ 22 and more
UKUPNO/ TOTAL	100,0	100,0	100,0	100,0	100,0	100,0	100,0	100,0	100,0	100,0	100,0	100,0

C21.
OSOBN O V L A S N I Š T V O , V L A S N I Š T V O P R I J A T E L J A / R O Đ A K A , I N O Z E M N I Č A R T E R /
PERSONAL OWNERSHIP, OWNERSHIP OF FRIENDS/RELATIVES, FOREIGN CHARTER
PROSJEČAN BROJ NOĆENJA PREMA MJESTU NOĆENJA /
AVERAGE NUMBER OF OVERNIGHTS BY LOCATION OF OVERNIGHT
PREMA ZEMLJI PORIJEKLA / BY COUNTRY OF ORIGIN

(aritmetička sredina/
arithmetic mean)

Broj noćenja/ Number of overnights	Ukupno/ Total	Hrvatska/ Croatia	Italija/ Italy	Njemačka/ Germany	Austrija/ Austria	Slovenija/ Slovenia	Velika Britanija/ Great Britain	Poljska/ Poland	Mađarska/ Hungary	Češka/ Czech Republic	Francuska/ France	Švicarska/ Switzerland
U marinama/ In marinas	5,1	3,3	6,9	6,4	5,9	5,3	5,1	3,5	4,2	5,1	5,1	3,9
U mjesnim lučicama/ In town ports	2,1	1,5	1,9	1,9	2,0	1,2	3,1	1,8	1,8	1,9	3,2	2,6
Na bovi izvan mjesnih lučica i marina/ On corpo morto out of town ports and marinas	1,5	1,2	1,5	1,7	1,9	1,3	2,3	1,0	1,0	1,3	1,1	0,9
Na sidru izvan mjesnih lučica i marina/ Moored out of town ports and marinas	0,8	1,2	0,7	0,6	0,6	0,8	1,3	0,7	0,9	0,6	0,6	1,2
U smještajnim objektima na kopnu/ In accommodation facilities on shore	0,1	0,1	0,0	0,1	0,1	0,0	0,1	0,0	0,0	0,0	0,1	0,0
UKUPNO/ TOTAL	9,5	7,2	11,0	10,7	10,5	8,6	11,8	7,0	7,9	8,9	10,1	8,7

C22.
OSOBN O V L A S N I Š T V O , V L A S N I Š T V O P R I J A T E L J A / R O Đ A K A , I N O Z E M N I Č A R T E R /
PERSONAL OWNERSHIP, OWNERSHIP OF FRIENDS/RELATIVES, FOREIGN CHARTER
STRUKTURA BROJA NOĆENJA PREMA MJESTU NOĆENJA / DISTRIBUTION OF NUMBER OF OVERNIGHTS BY LOCATION OF OVERNIGHT
PREMA ZEMLJI PORIJEKLA / BY COUNTRY OF ORIGIN

(%)

Broj noćenja/ Number of overnights	Ukupno/ Total	Hrvatska/ Croatia	Italija/ Italy	Njemačka/ Germany	Austrija/ Austria	Slovenija/ Slovenia	Velika Britanija/ Great Britain	Poljska/ Poland	Mađarska/ Hungary	Češka/ Czech Republic	Francuska/ France	Švicarska/ Switzerland
U marinama/ In marinas	53,4	45,0	62,5	60,0	56,6	62,1	43,0	50,0	53,7	57,7	50,1	44,7
U mjesnim lučicama/ In town ports	21,8	20,5	17,5	17,7	18,7	14,1	26,3	26,1	22,3	21,2	31,9	30,3
Na bovi izvan mjesnih lučica i marina/ On corpo morto out of town ports and marinas	15,2	16,6	13,8	15,8	18,4	14,8	19,4	14,5	12,5	14,4	11,1	10,7
Na sidru izvan mjesnih lučica i marina/ Moored out of town ports and marinas	8,8	16,8	5,9	5,5	5,5	8,7	10,9	9,3	11,1	6,4	5,7	13,9
U smještajnim objektima na kopnu/ In accommodation facilities on shore	0,8	1,1	0,3	1,0	0,8	0,4	0,4	0,0	0,4	0,3	1,2	0,3
UKUPNO/ TOTAL	100,0	100,0	100,0	100,0	100,0	100,0	100,0	100,0	100,0	100,0	100,0	100,0

C23.
OSOBN O V L A S N I Š T V O , V L A S N I Š T V O P R I J A T E L J A / R O Đ A K A , I N O Z E M N I Č A R T E R /
PERSONAL OWNERSHIP, OWNERSHIP OF FRIENDS/RELATIVES, FOREIGN CHARTER
ORGANIZACIJA PREHRANE (DORUČAK) / MEALS ORGANIZATION (BREAKFAST)
PREMA ZEMLJI PORIJEKLA / BY COUNTRY OF ORIGIN

(%)

Doručak/ Breakfast	Ukupno/ Total	Hrvatska/ Croatia	Italija/ Italy	Njemačka/ Germany	Austrija/ Austria	Slovenija/ Slovenia	Velika Britanija/ Great Britain	Poljska/ Poland	Mađarska/ Hungary	Češka/ Czech Republic	Francuska/ France	Švicarska/ Switzerland
Isključivo na brodu/ On vessel exclusively	60,8	79,1	60,4	58,9	65,3	78,1	23,7	65,9	54,8	59,5	38,1	67,6
Pretežno na brodu/ On vessel predominantly	32,3	17,9	39,6	36,3	29,9	18,8	44,7	29,3	45,2	35,1	50,0	23,5
Pretežno u restoranu/ In restaurants predominantly	4,6	2,2	.	2,4	2,7	1,0	18,4	4,9	.	5,4	9,5	8,8
Isključivo u restoranu/ In restaurants exclusively	2,3	0,7	.	2,4	2,0	2,1	13,2	.	.	.	2,4	.
UKUPNO/ TOTAL	100,0	100,0	100,0	100,0	100,0	100,0	100,0	100,0	100,0	100,0	100,0	100,0

C24.
OSOBN O V L A S N I Š T V O , V L A S N I Š T V O P R I J A T E L J A / R O Đ A K A , I N O Z E M N I Č A R T E R /
PERSONAL OWNERSHIP, OWNERSHIP OF FRIENDS/RELATIVES, FOREIGN CHARTER
ORGANIZACIJA PREHRANE (RUČAK) / MEALS ORGANIZATION (LUNCH)
PREMA ZEMLJI PORIJEKLA / BY COUNTRY OF ORIGIN

(%)

Ručak/ Lunch	Ukupno/ Total	Hrvatska/ Croatia	Italija/ Italy	Njemačka/ Germany	Austrija/ Austria	Slovenija/ Slovenia	Velika Britanija/ Great Britain	Poljska/ Poland	Mađarska/ Hungary	Češka/ Czech Republic	Francuska/ France	Švicarska/ Switzerland
Isključivo na brodu/ On vessel exclusively	16,1	27,6	15,1	14,9	16,3	22,9	10,5	2,4	16,1	27,0	9,5	8,8
Pretežno na brodu/ On vessel predominantly	50,5	50,7	50,9	47,6	56,5	51,0	28,9	75,6	67,7	48,6	42,9	47,1
Pretežno u restoranu/ In restaurants predominantly	24,5	17,2	25,5	28,0	20,4	21,9	31,6	17,1	16,1	18,9	40,5	29,4
Isključivo u restoranu/ In restaurants exclusively	9,0	4,5	8,5	9,5	6,8	4,2	28,9	4,9	.	5,4	7,1	14,7
UKUPNO/ TOTAL	100,0	100,0	100,0	100,0	100,0	100,0	100,0	100,0	100,0	100,0	100,0	100,0

C25.

**OSOBN O V L A S N I Š T V O , V L A S N I Š T V O P R I J A T E L J A / R O Đ A K A , I N O Z E M N I Č A R T E R /
P E R S O N A L O W N E R S H I P , O W N E R S H I P O F F R I E N D S / R E L A T I V E S , F O R E I G N C H A R T E R
O R G A N I Z A C I J A P R E H R A N E (V E Č E R A) / M E A L S O R G A N I Z A T I O N (S U P P E R)
P R E M A Z E M L J I P O R I J E K L A / B Y C O U N T R Y O F O R I G I N**

(%)

Večera/ Supper	Ukupno/ Total	Hrvatska/ Croatia	Italija/ Italy	Njemačka/ Germany	Austrija/ Austria	Slovenija/ Slovenia	Velika Britanija/ Great Britain	Poljska/ Poland	Mađarska/ Hungary	Češka/ Czech Republic	Francuska/ France	Švicarska/ Switzerland
Isključivo na brodu/ On vessel exclusively	3,4	4,5	3,8	2,4	2,0	2,1	2,6	4,9	6,5	5,4	4,8	5,9
Pretežno na brodu/ On vessel predominantly	27,3	43,3	18,9	25,0	31,3	38,5	26,3	14,6	25,8	32,4	14,3	11,8
Pretežno u restoranu/ In restaurants predominantly	49,6	46,3	49,1	47,6	51,0	46,9	39,5	61,0	51,6	48,6	64,3	58,8
Isključivo u restoranu/ In restaurants exclusively	19,8	6,0	28,3	25,0	15,6	12,5	31,6	19,5	16,1	13,5	16,7	23,5
UKUPNO/ TOTAL	100,0	100,0	100,0	100,0	100,0	100,0	100,0	100,0	100,0	100,0	100,0	100,0

C26.

**OSOBN O V L A S N I Š T V O , V L A S N I Š T V O P R I J A T E L J A / R O Đ A K A , I N O Z E M N I Č A R T E R /
P E R S O N A L O W N E R S H I P , O W N E R S H I P O F F R I E N D S / R E L A T I V E S , F O R E I G N C H A R T E R
I S K A Z A N A P O T R E B A Z A T R A N Z I T N I M V E Z O M T I J E K O M P L O V I D B E / N E E D F O R A M O O R I N G D U R I N G S A I L I N G
P R E M A Z E M L J I P O R I J E K L A / B Y C O U N T R Y O F O R I G I N**

(%)

Iskazana potreba za tranzitnim vezom/ Need for a mooring	Ukupno/ Total	Hrvatska/ Croatia	Italija/ Italy	Njemačka/ Germany	Austrija/ Austria	Slovenija/ Slovenia	Velika Britanija/ Great Britain	Poljska/ Poland	Mađarska/ Hungary	Češka/ Czech Republic	Francuska/ France	Švicarska/ Switzerland
U marinii/ In marina												
Da/ Yes	92,9	82,8	100,0	97,0	96,6	95,8	92,1	90,2	90,3	86,5	100,0	82,4
Ne/ No	7,1	17,2	.	3,0	3,4	4,2	7,9	9,8	9,7	13,5	.	17,6
UKUPNO/ TOTAL	100,0	100,0	100,0	100,0	100,0	100,0	100,0	100,0	100,0	100,0	100,0	100,0
U gradskoj luci/ In town/city port												
Da/ Yes	90,9	84,3	97,2	92,3	92,5	89,6	86,8	95,1	83,9	91,9	95,2	85,3
Ne/ No	9,1	15,7	2,8	7,7	7,5	10,4	13,2	4,9	16,1	8,1	4,8	14,7
UKUPNO/ TOTAL	100,0	100,0	100,0	100,0	100,0	100,0	100,0	100,0	100,0	100,0	100,0	100,0
Na bovi/corpo morto/ On buoy/corpo morto												
Da/ Yes	88,4	82,8	95,3	94,0	93,2	89,6	84,2	73,2	90,3	86,5	95,2	82,4
Ne/ No	11,6	17,2	4,7	6,0	6,8	10,4	15,8	26,8	9,7	13,5	4,8	17,6
UKUPNO/ TOTAL	100,0	100,0	100,0	100,0	100,0	100,0	100,0	100,0	100,0	100,0	100,0	100,0

C27.

**OSOBN O V L A S N I Š T V O , V L A S N I Š T V O P R I J A T E L J A / R O Đ A K A , I N O Z E M N I Č A R T E R /
P E R S O N A L O W N E R S H I P , O W N E R S H I P O F F R I E N D S / R E L A T I V E S , F O R E I G N C H A R T E R
D O S T U P N O S T T R A N Z I T N O G V E Z A T I J E K O M P L O V I D B E / A V A I L A B I L I T Y O F A M O O R I N G D U R I N G S A I L I N G
P R E M A Z E M L J I P O R I J E K L A / B Y C O U N T R Y O F O R I G I N**

(%)

Učestalost pronalaska tranzitnog veza/ Frequency of finding a mooring	Ukupno/ Total	Hrvatska/ Croatia	Italija/ Italy	Njemačka/ Germany	Austrija/ Austria	Slovenija/ Slovenia	Velika Britanija/ Great Britain	Poljska/ Poland	Mađarska/ Hungary	Češka/ Czech Republic	Francuska/ France	Švicarska/ Switzerland
U marinii/ In marina												
Uvijek/ Always	67,6	70,3	68,9	65,0	67,6	73,9	71,4	59,5	71,4	46,9	64,3	67,9
Često/ Often	29,9	29,7	30,2	31,3	29,6	25,0	28,6	32,4	25,0	43,8	33,3	32,1
Rijetko/ Rarely	2,4	.	0,9	3,7	2,1	1,1	.	8,1	3,6	9,4	2,4	.
Nikada/ Never	0,1	.	.	.	0,7
UKUPNO/ TOTAL	100,0	100,0	100,0	100,0	100,0	100,0	100,0	100,0	100,0	100,0	100,0	100,0
U gradskoj luci/ In town/city port												
Uvijek/ Always	46,9	48,7	45,6	46,5	44,1	58,1	63,6	41,0	50,0	8,8	30,0	51,7
Često/ Often	42,4	38,9	40,8	43,2	44,1	33,7	15,2	51,3	46,2	70,6	62,5	44,8
Rijetko/ Rarely	9,5	11,5	12,6	10,3	8,1	8,1	21,2	7,7	3,8	17,6	5,0	3,4
Nikada/ Never	1,2	0,9	1,0	.	3,7	2,9	2,5	.
UKUPNO/ TOTAL	100,0	100,0	100,0	100,0	100,0	100,0	100,0	100,0	100,0	100,0	100,0	100,0
Na bovi/corpo morto/ On buoy/corpo morto												
Uvijek/ Always	54,0	64,9	56,4	55,1	48,2	57,0	62,5	46,7	39,3	28,1	60,0	53,6
Često/ Often	38,3	29,7	33,7	37,3	38,7	39,5	34,4	43,3	39,3	71,9	37,5	46,4
Rijetko/ Rarely	6,1	5,4	7,9	6,3	8,0	2,3	3,1	10,0	17,9	.	.	.
Nikada/ Never	1,6	.	2,0	1,3	5,1	1,2	.	.	3,6	.	2,5	.
UKUPNO/ TOTAL	100,0	100,0	100,0	100,0	100,0	100,0	100,0	100,0	100,0	100,0	100,0	100,0

Napomena: Na skupu nautičara koji su tražili tranzitni vez u marini, gradskoj luci ili na bovi/corpo morto/
Note: For yachtsmen who were looking for a mooring in a marina, town/city port or on buoy/corpo morto.

C28.

**OSOBN OVLASNIŠTVO, VLASNIŠTVO PRIJATELJA/ROĐAKA, INOZEMNI ČARTER/
PERSONAL OWNERSHIP, OWNERSHIP OF FRIENDS/RELATIVES, FOREIGN CHARTER
AKTIVNOSTI ZA VRIJEME BORAVKA U DESTINACIJI/ ACTIVITIES IN DESTINATION
PREMA ZEMLJI PORIJEKLA/ BY COUNTRY OF ORIGIN**

(%)

Rang/ Rank	Aktivnosti/ Activities	Ukupno/ Total	Hrvatska/ Croatia	Italija/ Italy	Njemačka/ Germany	Austrija/ Austria	Slovenija/ Slovenia	Velika Britanija/ Great Britain	Poljska/ Poland	Mađarska/ Hungary	Češka/ Czech Republic	Francuska/ France	Švicarska/ Switzerland
1.	Odlazak u restorane/ <i>Visiting restaurants</i>	99,5	98,5	99,1	99,4	100,0	100,0	97,4	100,0	100,0	100,0	100,0	100,0
2.	Odlazak u kupnju/ <i>Shopping</i>	90,7	82,8	95,3	88,1	87,8	93,8	92,1	95,1	96,8	91,9	92,9	100,0
3.	Odlazak u slastičarnice, 'kafiće' i sl./ <i>Pastry shops, café bars</i>	63,0	59,0	56,6	62,5	59,2	52,1	63,2	87,8	80,6	73,0	69,0	64,7
4.	Šetnje u prirodi/ pješačenje/ <i>Walking</i>	45,5	43,3	35,8	42,3	38,8	38,5	60,5	73,2	48,4	45,9	38,1	61,8
5.	Ronjenje/ <i>Diving</i>	38,3	50,0	49,1	32,7	33,3	44,8	36,8	14,6	22,6	45,9	33,3	26,5
6.	Ribolov/ <i>Fishing</i>	36,9	38,8	46,2	31,5	33,3	27,1	42,1	39,0	25,8	32,4	42,9	35,3
7.	Posjet lokalnim zabavama/ <i>Visiting local parties</i>	36,5	32,8	34,0	34,5	42,2	38,5	36,8	53,7	45,2	27,0	28,6	44,1
8.	Razgledavanje znamenitosti, posjet muzejima i izložbama/ <i>Sightseeing, visiting museums and exhibitions</i>	28,8	19,4	20,8	23,2	17,7	15,6	34,2	73,2	32,3	43,2	52,4	47,1
9.	Obilazak vinskih cesta/cesta maslinovog ulja/ <i>Visiting wine roads/olive oil roads</i>	24,1	11,9	20,8	22,6	17,7	24,0	39,5	39,0	29,0	24,3	28,6	38,2
10.	Izleti u nacionalne parkove/zaštićena prirodna područja/ <i>Visiting national parks/protected natural areas</i>	23,9	17,9	16,0	18,5	20,4	5,2	52,6	58,5	35,5	27,0	11,9	47,1
11.	Ples/disco/ <i>Dance/disco</i>	22,8	19,4	17,0	26,2	27,2	17,7	13,2	24,4	22,6	18,9	23,8	29,4
12.	Ostale sportsko-rekreacijske aktivnosti na moru (osim plivanja i kupanja)/ <i>Other water-based activities (except swimming and sunbathing)</i>	21,9	16,4	10,4	23,8	26,5	19,8	15,8	41,5	25,8	27,0	26,2	23,5
13.	Sportsko-rekreacijske aktivnosti na kopnu (tenis, planinarenje, vožnja biciklom)/ <i>Other land-based activities (tennis, mountaineering, cycling)</i>	14,2	6,0	3,8	13,7	12,9	14,6	26,3	26,8	16,1	5,4	21,4	29,4
14.	Posjet tematskim (vodenim, zabavnim i sl.) parkovima/ <i>Visiting theme parks/water parks</i>	12,8	6,7	6,6	14,3	11,6	11,5	7,9	26,8	16,1	8,1	19,0	20,6
15.	Posjet koncertima, kazalištu i priredbama/ <i>Visiting concerts, theatre and exhibitions</i>	12,3	8,2	10,4	15,5	8,2	6,3	13,2	9,8	22,6	8,1	19,0	14,7
16.	Posjet OPG-ima/ <i>Visits to family farms</i>	11,7	9,7	29,2	5,4	11,6	7,3	21,1	9,8	3,2	5,4	16,7	14,7
17.	Nešto drugo/ <i>Some other activities</i>	5,5	7,5	2,8	6,0	3,4	8,3	7,9	4,9	12,9	8,1	4,8	2,9
18.	Niti jedna/ <i>None of the activities</i>	0,1	.	.	0,6

Napomena: Mogućnost više odgovora/

Note: Multiple response.

C29.

**OSOBN OVLASNIŠTVO, VLASNIŠTVO PRIJATELJA/ROĐAKA, INOZEMNI ČARTER/
PERSONAL OWNERSHIP, OWNERSHIP OF FRIENDS/RELATIVES, FOREIGN CHARTER
CJELOKUPNO ISKUSTVO NA OVOJ PLOVIDBI U HRVATSKOJI/ OVERALL IMPRESSION OF THIS SAILING TRIP IN CROATIA
PREMA ZEMLJI PORIJEKLA/ BY COUNTRY OF ORIGIN**

(%)

Cjelokupno iskustvo/ Overall impression	Ukupno/ Total	Hrvatska/ Croatia	Italija/ Italy	Njemačka/ Germany	Austrija/ Austria	Slovenija/ Slovenia	Velika Britanija/ Great Britain	Poljska/ Poland	Mađarska/ Hungary	Češka/ Czech Republic	Francuska/ France	Švicarska/ Switzerland
U skladu s očekivanjima/ <i>In line with the expectations</i>	66,6	85,8	58,5	64,9	70,7	66,7	42,1	73,2	67,7	56,8	57,1	58,8
Iznad očekivanja/ <i>Above the expectations</i>	32,7	14,2	38,7	33,9	28,6	32,3	57,9	26,8	32,3	43,2	42,9	41,2
Ispod očekivanja/ <i>Below the expectations</i>	0,7	.	2,8	1,2	0,7	1,0
UKUPNO/ TOTAL	100,0	100,0	100,0	100,0	100,0	100,0	100,0	100,0	100,0	100,0	100,0	100,0

C30.

OSOBN OVLASNIŠTVO, VLASNIŠTVO PRIJATELJA/ROĐAKA, INOZEMNI ČARTER/
PERSONAL OWNERSHIP, OWNERSHIP OF FRIENDS/RELATIVES, FOREIGN CHARTER

STUPANJ ZADOVOLJSTVA ELEMENTIMA TURISTIČKE PONUDE/ LEVEL OF SATISFACTION WITH THE ELEMENTS OF TOURISM SUPPLY
PREMA ZEMLJI PORIJEKLA/ BY COUNTRY OF ORIGIN

(%)

Rang/ Rank*	Elementi ponude/ Elements of tourism supply	Ukupno/ Total	Hrvatska/ Croatia	Italija/ Italy	Njemačka/ Germany	Austrija/ Austria	Slovenija/ Slovenia	Velika Britanija/ Great Britain	Poljska/ Poland	Mađarska/ Hungary	Češka/ Czech Republic	Francuska/ France	Švicarska/ Switzerland
1.	Osobna sigurnost u Hrvatskoj/ Personal safety in Croatia	92,6	94,0	91,5	92,3	91,1	92,7	97,4	95,1	90,3	97,3	92,9	91,2
2.	Ljepota prirode i krajolika/ Beauty of the landscape	92,5	92,5	92,5	94,6	89,1	91,7	97,3	92,7	87,1	89,2	90,5	94,1
3.	Gastronomska ponuda u mjestu/ Gastronomic offer in the destination	91,8	89,6	94,3	89,8	91,2	92,7	97,3	92,7	93,5	91,9	95,2	91,2
4.	Atmosfera, ugođaj/ Atmosphere, mood	91,7	93,3	94,3	91,7	89,1	92,7	94,7	92,7	90,3	83,8	85,7	91,2
5.	Prometna dostupnost polazne luke/ Accessibility of the departure port/marina	90,4	91,0	89,5	91,1	89,0	90,6	85,7	91,9	89,3	96,9	88,9	93,1
6.	Ukupno zadovoljstvo plovidbom u Hrvatskoj/ Overall satisfaction with cruise/sailing in Croatia	90,3	91,0	92,5	89,9	86,3	88,5	92,1	95,1	100,0	81,1	88,1	91,2
7.	Očuvanost okoliša u Hrvatskoj/ Ecological preservation in Croatia	90,1	85,8	92,5	89,9	87,8	90,6	97,2	97,6	83,9	94,6	88,1	91,2
8.	Prostorni raspored marina/ Geographical spread of marinas	89,7	90,8	94,3	92,3	84,4	88,5	83,3	90,2	90,3	91,7	90,5	88,2
9.	Uređenost i čistoća mjesta/ Tidiness and cleanliness	89,1	85,7	91,5	88,5	84,2	93,8	89,5	92,7	87,1	91,9	90,2	94,1
10.	Uređenost i čistoća marine/ Tidiness and cleanliness of the marina	86,5	88,1	86,7	85,0	83,7	89,6	92,1	92,7	77,4	89,2	76,2	88,2
11.	"Vrijednost za novac" ukupne ponude za nautičare/ "Value for money" of the nautical product overall	85,2	84,1	87,7	86,9	84,6	81,3	97,4	72,5	64,5	86,5	90,5	91,2
12.	Dostatnost priključaka za vodu i struju u marini/ Water and electricity connections in the marina	85,0	88,3	86,8	82,3	82,8	85,3	86,8	90,2	77,4	89,2	78,6	90,9
13.	Opskrbljenost vodom (hladna i topla) u marini/ Water supply (cold and hot) in a marina	84,3	84,6	86,4	83,5	80,6	86,0	92,1	87,5	77,4	83,8	80,5	91,2
14.	Vezovi (širina, ispravnost)/ Berths (width, functionality)	84,0	81,1	87,5	81,2	79,5	88,4	94,4	87,8	83,9	89,2	80,5	82,4
15.	Uslužnost osoblja u marini/ Service attitude of people working in the marina	83,7	83,1	83,8	84,8	79,7	88,3	86,5	94,9	61,3	89,2	82,9	79,4
16.	Sadržaji za zabavu/ Entertainment offer	83,6	73,3	86,1	87,1	79,9	86,8	90,0	84,6	87,1	88,2	87,2	83,9
17.	Kulturne manifestacije/ Cultural manifestations/events	82,1	84,7	83,0	85,9	83,0	79,3	93,1	71,8	80,0	80,6	82,1	78,1
18.	Raspoloživost informacija u marini o turističkoj ponudi mjesta/ Availability of destination related information in the marina	82,1	80,3	82,1	81,7	79,5	81,7	83,8	90,2	74,2	86,5	82,9	88,2
19.	Ugostiteljske usluge u marini/ Quality of catering services in the marina	82,0	76,9	82,4	87,0	82,3	77,9	80,6	95,1	66,7	91,2	78,6	84,4
20.	Sanitarije u marini/ Sanitary facilities in the marina	82,0	83,1	81,7	78,0	78,8	83,5	78,4	95,1	83,3	83,8	75,0	90,9
21.	Sportski sadržaji/ Offer of sport activities	81,0	71,3	91,7	85,7	79,4	77,5	77,8	88,6	82,1	80,6	83,8	79,3
22.	Kvaliteta tehničkog servisa (brzina popravka)/ Quality of technical services (speed of repair)	79,6	77,9	88,3	80,0	74,2	82,1	80,0	76,2	69,2	92,3	77,1	83,3
23.	Mogućnost za kupnju u mjestu/ Shopping opportunities in the destination	78,9	76,1	82,9	85,5	77,4	80,0	72,2	72,5	71,0	81,1	80,0	85,3
24.	Mogućnosti kupnje u marini/ Shopping facilities in the marina	66,5	52,0	72,1	79,5	69,2	61,7	51,4	61,0	54,8	64,9	70,7	73,5

Stupanj zadovoljstva/
Level of satisfaction

Vrlo nizak/
Very low
 Nizak/
Low
 Srednji/
Middle
 Visok/
High
 Vrlo visok/
Very high

* Rang prema zbroju postotaka za ocjene 6 i 7 na skali od 1 (jako loše) do 7 (odlično)/ Rank according to proportion of marks 6 and 7 on the scale from 1 (very bad) to 7 (excellent).

Stupanj zadovoljstva: Iznad 80% (vrlo visok); 70% do 80% (visok); 60% do 70% (srednji); 50% do 60% (nizak); ispod 50% (vrlo nizak)/
Level of satisfaction: Above 80% (very high); 70% to 80% (high); 60% to 70% (average); 50% to 60% (low); under 50% (very low).

C31.

**OSOBN OVLASNIŠTVO, VLASNIŠTVO PRIJATELJA/ROĐAKA, INOZEMNI ČARTER/
PERSONAL OWNERSHIP, OWNERSHIP OF FRIENDS/RELATIVES, FOREIGN CHARTER
UČESTALOST SMETNJI TIJEKOM PLOVIDBE I BORAVKA U MARINAMA/LUKAMA/MJESTIMA*/
FREQUENCY OF DISTURBANCES DURING SAILING AND STAY IN MARINAS/TOWN PORTS/DESTINATIONS*
PREMA ZEMLJI PORIJEKLA/ BY COUNTRY OF ORIGIN**

(%)

Smetnje/ Disturbances	Ukupno/ Total	Hrvatska/ Croatia	Italija/ Italy	Njemačka/ Germany	Austrija/ Austria	Slovenija/ Slovenia	Velika Britanija/ Great Britain	Poljska/ Poland	Mađarska/ Hungary	Češka/ Czech Republic	Francuska/ France	Švicarska/ Switzerland
Buka u marinama/luci/ Noise disturbance in marinas/town ports	6,1	5,2	5,7	6,5	5,4	7,3	5,3	0,0	0,0	8,1	16,7	2,9
Buka na bovi/sidrištu (izvan luka)/ Noise disturbance during mooring/anchorage out of town ports and marinas	4,8	1,5	7,6	6,5	6,1	2,1	5,3	4,9	6,5	2,7	0,0	0,0
Gužva na moru/velik broj plovila na moru/ Too many boats at sea	11,0	11,2	10,4	10,7	10,9	5,2	21,1	4,9	12,9	16,2	14,3	2,9
Gužva u mjestima posjećenim tijekom plovidbe/ Crowds in destinations (cities, towns) visited during sailing	13,4	25,4	17,0	13,7	6,2	8,3	21,1	4,9	12,9	10,8	11,9	5,9
Nemogućnost primjerenog odlaganja vašeg otpada (prenatrpani kontejneri, nema reciklaže, neugodni miris, ...)/ Problems with the waste disposal (overcrowded containers, no recycling, unpleasant smell, etc.)	4,8	4,5	3,8	8,3	6,8	2,1	.	2,4	9,7	5,4	2,4	.
Zauljeno more/ Oiled patches/spills at sea	4,7	3,0	6,6	6,5	5,4	1,0	10,5	2,4	3,2	10,8	2,4	5,9
Plutajući/morski otpad/ Floating waste	7,2	10,4	5,7	10,7	6,1	3,1	5,3	0,0	9,7	16,2	7,1	5,9
Neodgovorno ponašanje drugih nautičara na moru/ Irresponsible behaviour of other sailors/yachtsmen at sea	12,5	10,4	7,6	13,1	17,0	15,6	5,3	9,8	29,0	16,2	7,1	11,8

* Prikazan je postotak ispitanika koji su često ili vrlo često doživjeli određenu smetnju/
Proportion of respondents who experienced a certain disturbance often or very often.

C32.

**OSOBN OVLASNIŠTVO, VLASNIŠTVO PRIJATELJA/ROĐAKA, INOZEMNI ČARTER/
PERSONAL OWNERSHIP, OWNERSHIP OF FRIENDS/RELATIVES, FOREIGN CHARTER
PRAŽNJENJE TANKOVA (SIVIH I CRNIH VODA) U MARINAMA TIJEKOM PLOVIDBE/
EMPTYING BLACK OR GREY WATER HOLDING TANKS IN MARINAS DURING SAILING
PREMA ZEMLJI PORIJEKLA/ BY COUNTRY OF ORIGIN**

(%)

Praznili tankove (sive i crne vode) u marinama/ Have emptied black or grey water holding tanks in marinas	Ukupno/ Total	Hrvatska/ Croatia	Italija/ Italy	Njemačka/ Germany	Austrija/ Austria	Slovenija/ Slovenia	Velika Britanija/ Great Britain	Poljska/ Poland	Mađarska/ Hungary	Češka/ Czech Republic	Francuska/ France	Švicarska/ Switzerland
Da/ Yes	51,4	27,4	62,7	58,6	61,5	56,8	57,6	29,3	41,4	35,3	73,0	41,2
Ne/ No	48,6	72,6	37,3	41,4	38,5	43,2	42,4	70,7	58,6	64,7	27,0	58,8
UKUPNO/ TOTAL	100,0	100,0	100,0	100,0	100,0	100,0	100,0	100,0	100,0	100,0	100,0	100,0

C33.

**OSOBN OVLASNIŠTVO, VLASNIŠTVO PRIJATELJA/ROĐAKA, INOZEMNI ČARTER/
PERSONAL OWNERSHIP, OWNERSHIP OF FRIENDS/RELATIVES, FOREIGN CHARTER
UČESTALOST DOBIVANJA INFORMACIJA O MOGUĆNOSTI PRAŽNJENJA TANKOVA (SIVIH I CRNIH VODA) U MARINAMA/LUKAMA/
FREQUENCY OF RECEIVING INFORMATION ABOUT THE POSSIBILITY OF EMPTYING BLACK OR GREY WATER HOLDING TANKS IN THE
MARINAS/PORTS
PREMA ZEMLJI PORIJEKLA/ BY COUNTRY OF ORIGIN**

(%)

Učestalost dobivanja informacija/ Frequency of receiving information	Ukupno/ Total	Hrvatska/ Croatia	Italija/ Italy	Njemačka/ Germany	Austrija/ Austria	Slovenija/ Slovenia	Velika Britanija/ Great Britain	Poljska/ Poland	Mađarska/ Hungary	Češka/ Czech Republic	Francuska/ France	Švicarska/ Switzerland
Niti u jednoj marinama/luci/ Not in any marina/port	12,0	22,0	6,1	8,3	7,9	9,3	19,4	28,2	13,8	14,7	5,4	17,6
Samo u nekim marinama/lukama/ Only in some marinas/ports	30,6	32,1	24,2	29,3	36,0	19,8	16,7	33,3	44,8	52,9	29,7	38,2
U većini marina/luka/ In most marinas/ports	37,3	36,7	42,4	42,7	32,4	45,3	44,4	23,1	24,1	29,4	45,9	29,4
U svakoj marinama/luci/ In all marinas/ports	20,1	9,2	27,3	19,7	23,7	25,6	19,4	15,4	17,2	2,9	18,9	14,7
UKUPNO/ TOTAL	100,0	100,0	100,0	100,0	100,0	100,0	100,0	100,0	100,0	100,0	100,0	100,0

C34.
OSOBN O V L A S N I Š T V O , V L A S N I Š T V O P R I J A T E L J A / R O Ā A K A , I N O Z E M N I Ć A R T E R /
PERSONAL OWNERSHIP, OWNERSHIP OF FRIENDS/RELATIVES, FOREIGN CHARTER
PROSJEĀNI IZDACI NAUTIĀARA U EURIMA / AVERAGE EXPENDITURES OF NAUTICAL TOURISTS IN EUROS
PREMA ZEMLJI PORIJEKLA / BY COUNTRY OF ORIGIN (po osobi u eurima/
per person in €)

ProsjeĀni izdaci/ Average expenditures	Ukupno/ Total	Hrvatska/ Croatia	Italija/ Italy	NjemaĀka/ Germany	Austrija/ Austria	Slovenija/ Slovenia	Velika Britanija/ Great Britain	Poljska/ Poland	MaĀarska/ Hungary	Āeška/ Czech Republic	Francuska/ France	Švicarska/ Switzerland
Ukupno/ Total	940,35	666,28	918,84	1000,01	894,85	750,86	1397,08	991,66	893,29	1099,24	1062,84	1103,40
Izdaci za plovilo/ Expenditures for the vessel	463,22	364,51	472,44	497,38	428,34	363,95	746,54	445,26	451,36	585,03	571,28	483,63
Izdaci za poĀetnu opskrbu plovila/ Initial vessel supply	82,29	76,19	75,41	103,70	105,09	91,61	47,91	84,42	87,99	87,18	51,56	83,81
Ostali izdaci tijekom plovidbe/ Other sailing trip expenditures	394,84	225,58	370,99	398,93	361,42	295,30	602,63	461,98	353,93	427,03	440,00	535,96
ProsjeĀan broj osoba na plovilu/ Average number of persons on the vessel	5,0	4,7	5,1	4,9	4,8	4,6	5,9	4,9	4,9	4,4	5,6	5,9
ProsjeĀan broj osoba za koje su iskazani troškovi/ Average number of persons for whom the expenditures are stated	4,3	4,3	4,7	4,2	4,2	4,1	4,0	4,3	4,4	4,0	4,5	5,0
ProsjeĀan broj ostvarenih noćenja na plovidbi/ Average number of overnights realized on trip/sailing	9,6	7,7	10,9	10,7	10,3	8,6	11,2	7,3	8,2	9,1	10,0	8,4

C35.
OSOBN O V L A S N I Š T V O , V L A S N I Š T V O P R I J A T E L J A / R O Ā A K A , I N O Z E M N I Ć A R T E R /
PERSONAL OWNERSHIP, OWNERSHIP OF FRIENDS/RELATIVES, FOREIGN CHARTER
STRUKTURA PROSJEĀNIH IZDATAKA NAUTIĀARA / DISTRIBUTION OF AVERAGE EXPENDITURES OF NAUTICAL TOURISTS
PREMA ZEMLJI PORIJEKLA / BY COUNTRY OF ORIGIN (%)

ProsjeĀni izdaci/ Average expenditures	Ukupno/ Total	Hrvatska/ Croatia	Italija/ Italy	NjemaĀka/ Germany	Austrija/ Austria	Slovenija/ Slovenia	Velika Britanija/ Great Britain	Poljska/ Poland	MaĀarska/ Hungary	Āeška/ Czech Republic	Francuska/ France	Švicarska/ Switzerland
Ukupno/ Total	100,0	100,0	100,0	100,0	100,0	100,0	100,0	100,0	100,0	100,0	100,0	100,0
Izdaci za plovilo/ Expenditures for the vessel	49,3	54,7	51,4	49,7	47,9	48,5	53,4	44,9	50,5	53,2	53,7	43,8
Izdaci za poĀetnu opskrbu plovila/ Initial vessel supply	8,8	11,4	8,2	10,4	11,7	12,2	3,4	8,5	9,9	7,9	4,9	7,6
Ostali izdaci tijekom plovidbe/ Other sailing trip expenditures	42,0	33,9	40,4	39,9	40,4	39,3	43,1	46,6	39,6	38,8	41,4	48,6

C36.
OSOBN O V L A S N I Š T V O, V L A S N I Š T V O P R I J A T E L J A / R O Đ A K A, I N O Z E M N I Č A R T E R /
P E R S O N A L O W N E R S H I P, O W N E R S H I P O F F R I E N D S / R E L A T I V E S, F O R E I G N C H A R T E R
P R O S J E Č N I D N E V N I I Z D A C I N A U T I Č A R A U E U R I M A / A V E R A G E D A I L Y E X P E N D I T U R E S O F N A U T I C A L T O U R I S T S I N E U R O S
P R E M A Z E M L J I P O R I J E K L A / B Y C O U N T R Y O F O R I G I N (€)

Prosječni dnevni izdaci/ Average daily expenditures	Ukupno/ Total	Hrvatska/ Croatia	Italija/ Italy	Njemačka/ Germany	Austrija/ Austria	Slovenija/ Slovenia	Velika Britanija/ Great Britain	Poljska/ Poland	Mađarska/ Hungary	Češka/ Czech Republic	Francuska/ France	Švicarska/ Switzerland
Ukupno/ Total	98,37	86,74	84,34	93,45	87,03	86,82	125,11	135,89	109,30	120,80	106,28	131,06
Izdaci za plovilo/ Expenditures for the vessel	48,46	47,46	43,37	46,48	41,66	42,08	66,85	61,02	55,23	64,29	57,13	57,44
Izdaci za najam plovila/ Renting costs	-	-	-	-	-	-	-	-	-	-	-	-
Izdaci za skipera (ukoliko nisu uključeni u najam)/ Skipper/crew charge (if not included in rent)	3,19	4,77	2,76	2,05	1,37	1,00	6,09	4,35	4,09	7,15	9,03	1,19
Izdaci za vez plovila (ne uključujući izdatke za stalni vez)/ Berth charges (excluding permanent berth)	15,53	15,68	16,20	15,16	13,06	11,34	25,46	19,12	14,78	18,82	15,61	18,25
Izdaci za gorivo/ Fuel expenditures	25,76	23,74	21,03	25,36	24,40	26,24	24,71	36,76	33,20	33,91	26,44	33,23
Izdaci za servisne usluge i ostali izdaci/ Service costs and other expenditures	3,98	3,26	3,37	3,92	2,82	3,50	10,59	0,78	3,16	4,41	6,05	4,77
Izdaci za početnu opskrbu plovila/ Initial vessel supply	8,61	9,92	6,92	9,69	10,22	10,59	4,29	11,57	10,77	9,58	5,16	9,95
Ostali izdaci tijekom plovidbe/ Other expenditures	41,30	29,37	34,05	37,28	35,15	34,15	53,97	63,31	43,31	46,93	44,00	63,66
Izdaci za ugostiteljske usluge/ Expenditures for catering services	25,37	19,37	23,30	23,19	22,34	22,04	30,66	33,72	26,48	25,28	25,78	33,70
Izdaci za kupnju/ Shopping expenditures	8,68	5,90	5,96	7,67	6,38	7,04	14,51	15,42	8,90	11,00	9,90	15,47
Izdaci za kulturu i zabavu/ Expenditures for culture and entertainment	2,07	1,27	1,44	1,53	1,65	1,14	2,27	4,73	2,12	3,58	2,83	4,42
Izdaci za sport i rekreaciju/ Expenditures for sports and recreation	1,60	1,33	0,72	1,31	1,50	1,40	1,61	3,61	2,23	2,62	2,13	3,48
Izdaci za organizirane izlete/ Expenditures for excursions organized through a travel agency	0,58	0,23	0,14	0,47	0,31	0,54	1,13	1,18	0,00	0,29	0,57	1,49
Izdaci za lokalni prijevoz/ Expenditures for local transport	1,61	0,61	1,46	1,54	1,52	1,11	2,31	2,57	1,81	1,63	1,63	3,12
Izdaci za smještaj na kopnu tijekom plovidbe/ On shore accommodation during the sailing	0,23	0,26	0,26	0,40	0,11	0,13	0,15	0,00	0,11	0,08	0,00	0,08
Ostalo/ Other expenditures	1,16	0,38	0,77	1,17	1,33	0,75	1,33	2,08	1,68	2,44	1,16	1,90

C37.
OSOBN O V L A S N I Š T V O , V L A S N I Š T V O P R I J A T E L J A / R O Ā A K A , I N O Z E M N I Ć A R T E R /
PERSONAL OWNERSHIP, OWNERSHIP OF FRIENDS/RELATIVES, FOREIGN CHARTER
STRUKTURA PROSJEĀNIH DNEVNIH IZDATAKA NAUTIĀARA/ DISTRIBUTION OF AVERAGE DAILY EXPENDITURES OF NAUTICAL TOURISTS
PREMA ZEMLJI PORIJEKLA/ BY COUNTRY OF ORIGIN (%)

ProsjeĀni dnevni izdaci/ Average daily expenditures	Ukupno/ Total	Hrvatska/ Croatia	Italija/ Italy	NjemaĀka/ Germany	Austrija/ Austria	Slovenija/ Slovenia	Velika Britanija/ Great Britain	Poljska/ Poland	MaĀarska/ Hungary	Āeška/ Czech Republic	Francuska/ France	Švicarska/ Switzerland
Ukupno/ Total	100,0	100,0	100,0	100,0	100,0	100,0	100,0	100,0	100,0	100,0	100,0	100,0
Izdaci za plovilo/ Expenditures for the vessel	49,3	54,7	51,4	49,7	47,9	48,5	53,4	44,9	50,5	53,2	53,7	43,8
Izdaci za najam plovila/ <i>Renting costs</i>	-	-	-	-	-	-	-	-	-	-	-	-
Izdaci za skipera (ukoliko nisu ukljuĀeni u najam)/ <i>Skipper/crew charge (if not included in rent)</i>	6,6	10,1	6,4	4,4	3,3	2,4	9,1	7,1	7,4	11,1	15,8	2,1
Izdaci za vez plovila (ne ukljuĀujući izdatke za stalni vez)/ <i>Berth charges (excluding permanent berth)</i>	32,0	33,0	37,4	32,6	31,4	26,9	38,1	31,3	26,8	29,3	27,3	31,8
Izdaci za gorivo/ <i>Fuel expenditures</i>	53,2	50,0	48,5	54,6	58,6	62,4	37,0	60,2	60,1	52,7	46,3	57,9
Izdaci za servisne usluge i ostali izdaci/ <i>Service costs and other expenditures</i>	8,2	6,9	7,8	8,4	6,8	8,3	15,8	1,3	5,7	6,9	10,6	8,3
Izdaci za poĀetnu opskrbu plovila/ Initial vessel supply	8,8	11,4	8,2	10,4	11,7	12,2	3,4	8,5	9,9	7,9	4,9	7,6
Ostali izdaci tijekom plovidbe/ Other expenditures	42,0	33,9	40,4	39,9	40,4	39,3	43,1	46,6	39,6	38,8	41,4	48,6
Izdaci za ugostiteljske usluge/ <i>Expenditures for catering</i>	61,4	66,0	68,4	62,2	63,6	64,6	56,8	53,3	61,1	53,9	58,6	52,9
Izdaci za kupnju/ <i>Shopping expenditures</i>	21,0	20,1	17,5	20,6	18,2	20,6	26,9	24,4	20,5	23,4	22,5	24,3
Izdaci za kulturu i zabavu/ <i>Expenditures for culture and entertainment</i>	5,0	4,3	4,2	4,1	4,7	3,3	4,2	7,5	4,9	7,6	6,4	6,9
Izdaci za sport i rekreaciju/ <i>Expenditures for sports and recreation</i>	3,9	4,5	2,1	3,5	4,3	4,1	3,0	5,7	5,1	5,6	4,8	5,5
Izdaci za organizirane izlete/ <i>Expenditures for excursions organized through a travel agency</i>	1,4	0,8	0,4	1,3	0,9	1,6	2,1	1,9	0,0	0,6	1,3	2,3
Izdaci za lokalni prijevoz/ <i>Expenditures for local transport</i>	3,9	2,1	4,3	4,1	4,3	3,3	4,3	4,1	4,2	3,5	3,7	4,9
Izdaci za smještaj na kopnu tijekom plovidbe/ <i>On shore accommodation during the sailing</i>	0,6	0,9	0,8	1,1	0,3	0,4	0,3	0,0	0,2	0,2	0,0	0,1
Ostalo/ <i>Other expenditures</i>	2,8	1,3	2,3	3,1	3,8	2,2	2,5	3,3	3,9	5,2	2,6	3,0

C38.
OSOBN O V L A S N I Š T V O , V L A S N I Š T V O P R I J A T E L J A / R O Ā A K A , I N O Z E M N I Ć A R T E R /
PERSONAL OWNERSHIP, OWNERSHIP OF FRIENDS/RELATIVES, FOREIGN CHARTER
NAJĀEŠĀI NAĀIN PLAĀANJA U HRVATSKOJ/ USUAL MODE OF PAYMENT IN CROATIA
PREMA ZEMLJI PORIJEKLA/ BY COUNTRY OF ORIGIN (%)

NaĀin plaĀanja/ Mode of payment	Ukupno/ Total	Hrvatska/ Croatia	Italija/ Italy	NjemaĀka/ Germany	Austrija/ Austria	Slovenija/ Slovenia	Velika Britanija/ Great Britain	Poljska/ Poland	MaĀarska/ Hungary	Āeška/ Czech Republic	Francuska/ France	Švicarska/ Switzerland
U gotovini/ <i>In cash</i>	29,4	59,7	17,9	21,4	27,2	36,5	31,6	43,9	25,8	18,9	19,0	11,8
Debitnom/kreditnom karticom/ <i>By debit/credit cards</i>	70,6	40,3	82,1	78,6	72,8	63,5	68,4	56,1	74,2	81,1	81,0	88,2
UKUPNO/ TOTAL	100,0	100,0	100,0	100,0	100,0	100,0	100,0	100,0	100,0	100,0	100,0	100,0

PRILOG D/ APPENDIX D



**Obilježja turističke potražnje i potrošnje nautičara
u Hrvatskoj u 2022. prema dužini plovila/**

*Characteristics of nautical tourism demand and expenditures
in Croatia in 2022 by length of vessel*

Popis tablica/ List of tables

D1.

DOB NAUČARA PREMA DULJINI PLOVILA (1)/
AGE OF NAUTICAL TOURISTS BY LENGTH OF VESSEL (1)

D2.

DOB NAUČARA PREMA DULJINI PLOVILA (2)/
AGE OF NAUTICAL TOURISTS BY LENGTH OF VESSEL (2)

D3.

STUPANJ OBRAZOVANJA PREMA DULJINI PLOVILA/
LEVEL OF EDUCATION BY LENGTH OF VESSEL

D4.

MJESEČNA PRIMANJA KUĆANSTVA PREMA DULJINI PLOVILA/
HOUSEHOLD MONTHLY INCOME BY LENGTH OF VESSEL

D5.

UČESTALOST DOLASKA U HRVATSKU PREMA DULJINI PLOVILA/
FREQUENCY OF VISITING CROATIA BY LENGTH OF VESSEL

D6.

UČESTALOST DOLASKA U MARINU ANKETIRANJA PREMA DULJINI PLOVILA/
FREQUENCY OF VISITING MARINA WHERE THE INTERVIEW WAS OBTAINED BY LENGTH OF VESSEL

D7.

GLAVNI RAZLOG ODABIRA HRVATSKE KAO ODREDIŠTA PLOVIDBE PREMA DULJINI PLOVILA/
THE MAIN REASON FOR CHOOSING CROATIA AS A DESTINATION FOR THIS CRUISE/SAILING TRIP BY LENGTH OF VESSEL

D8.

TRI NAJVAŽNIJA RAZLOGA ODABIRA HRVATSKE KAO ODREDIŠTA PLOVIDBE PREMA DULJINI PLOVILA/
THE THREE MOST IMPORTANT REASONS FOR CHOOSING CROATIA AS A DESTINATION FOR THIS SAILING TRIP BY LENGTH OF VESSEL

D9.

IZVORI INFORMACIJA PREMA DULJINI PLOVILA/
MAIN SOURCES OF INFORMATION BY LENGTH OF VESSEL

D10.

PRIJEVOZNO SREDSTVO PREMA DULJINI PLOVILA/
MAIN MEANS OF TRANSPORTATION BY LENGTH OF VESSEL

D11.

KORIŠTENJE NISKOTARIFNIH ZRAČNIH PRIJEVOZNIKA U DOLASKU U HRVATSKU PREMA DULJINI PLOVILA/
USING THE LOW-COST CARRIER WHEN FLYING TO CROATIA BY LENGTH OF VESSEL

D12.

VLASNIŠTVO PLOVILA PREMA DULJINI PLOVILA/
VESSEL OWNERSHIP BY LENGTH OF VESSEL

D13.

ISKUSTVO POVIDBE NA UNAJMLJENOM PLOVILU PREMA DULJINI PLOVILA/
CHARTER EXPERIENCE BY LENGTH OF VESSEL

D14.

REZERVACIJA PLOVILA PREMA DULJINI PLOVILA/
CHARTER BOOKING BY LENGTH OF VESSEL

D15.

VRSTA NAJMA PLOVILA PREMA DULJINI PLOVILA/
CHARTER TYPE BY LENGTH OF VESSEL

D16.

NAJAM SKIPERA PREMA DULJINI PLOVILA/
SKIPPER/CREW HIRE BY LENGTH OF VESSEL

D17.

NAČIN REZERVACIJE SKIPERA PREMA DULJINI PLOVILA/
MODE OF SKIPPER/CREW BOOKING BY LENGTH OF VESSEL

D18.

UKUPAN BROJ OSOBA NA PLOVILU PREMA DULJINI PLOVILA/
TOTAL NUMBER OF PERSONS ON THE VESSEL BY LENGTH OF VESSEL

D19.

PRATNJA NA PUTOVANJU/PLOVIDBI PREMA DULJINI PLOVILA/
TRAVELLING/SAILING PARTY BY LENGTH OF VESSEL

D20.

DULJINA BORAVKA NA PLOVIDBI U HRVATSKOJ PREMA DULJINI PLOVILA/
LENGTH OF SAILING TRIP IN CROATIA BY LENGTH OF VESSEL

D21.

BROJ NOĆENJA U MARINAMA PREMA DULJINI PLOVILA/
NUMBER OF OVERNIGHTS IN MARINAS BY LENGTH OF VESSEL

D22.

BROJ NOĆENJA U MJESNIM LUČICAMA PREMA DULJINI PLOVILA/
NUMBER OF OVERNIGHTS IN TOWN PORTS BY LENGTH OF VESSEL

D23.

BROJ NOĆENJA NA BOVI/ CORPO MORTO IZVAN MJESNIH LUČICA I MARINA PREMA DULJINI PLOVILA/
NUMBER OF OVERNIGHTS ON BUOY/ CORPO MORTO OUT OF TOWN PORTS AND MARINAS BY LENGTH OF VESSEL

- D24.**
BROJ NOĆENJA NA SIDRU IZVAN MJESNIH LUČICA I MARINA PREMA DULJINI PLOVILA/
NUMBER OF OVERNIGHTS MOORED OUT OF TOWN PORTS AND MARINAS BY LENGTH OF VESSEL
- D25.**
BROJ NOĆENJA U SMJEŠTAJNIM OBJEKTIMA NA KOPNU PREMA DULJINI PLOVILA/
NUMBER OF OVERNIGHTS IN ACCOMMODATION FACILITIES ON SHORE BY LENGTH OF VESSEL
- D26.**
PROSJEČAN BROJ NOĆENJA PREMA MJESTU NOĆENJA PREMA DULJINI PLOVILA/
AVERAGE NUMBER OF OVERNIGHTS BY LOCATION OF OVERNIGHT BY LENGTH OF VESSEL
- D27.**
STRUKTURA BROJA NOĆENJA PREMA MJESTU NOĆENJA PREMA DULJINI PLOVILA/
DISTRIBUTION OF NUMBER OF OVERNIGHTS BY LOCATION OF OVERNIGHT BY LENGTH OF VESSEL
- D28.**
ORGANIZACIJA PREHRANE (DORUČAK) PREMA DULJINI PLOVILA/
MEALS ORGANIZATION (BREAKFAST) BY LENGTH OF VESSEL
- D29.**
ORGANIZACIJA PREHRANE (RUČAK) PREMA DULJINI PLOVILA/
MEALS ORGANIZATION (LUNCH) BY LENGTH OF VESSEL
- D30.**
ORGANIZACIJA PREHRANE (VEČERA) PREMA DULJINI PLOVILA/
MEALS ORGANIZATION (SUPPER) BY LENGTH OF VESSEL
- D31.**
ISKAZANA POTREBA ZA TRANZITNIM VEZOM TIJEKOM PLOVIDBE PREMA DULJINI PLOVILA/
NEED FOR A MOORING DURING SAILING BY LENGTH OF VESSEL
- D32.**
DOSTUPNOST TRANZITNOG VEZA TIJEKOM PLOVIDBE PREMA DULJINI PLOVILA/
AVAILABILITY OF A MOORING DURING SAILING BY LENGTH OF VESSEL
- D33.**
AKTIVNOSTI ZA VRIJEME BORAVKA U DESTINACIJI PREMA DULJINI PLOVILA/
ACTIVITIES IN DESTINATION BY LENGTH OF VESSEL
- D34.**
CJELOKUPNO ISKUSTVO NA OVOJ PLOVIDBI U HRVATSKOJ PREMA DULJINI PLOVILA/
OVERALL IMPRESSION OF THIS SAILING TRIP IN CROATIA BY LENGTH OF VESSEL
- D35.**
STUPANJ ZADOVOLJSTVA ELEMENTIMA TURISTIČKE PONUDE PREMA DULJINI PLOVILA/
LEVEL OF SATISFACTION WITH THE ELEMENTS OF TOURISM SUPPLY BY LENGTH OF VESSEL
- D36.**
UČESTALOST SMETNJI TIJEKOM PLOVIDBE I BORAVKA U MARINAMA/LUKAMA/MJESTIMA PREMA DULJINI PLOVILA/
FREQUENCY OF DISTURBANCES DURING SAILING AND STAY IN MARINAS/TOWN PORTS/DESTINATIONS BY LENGTH OF VESSEL
- D37.**
PRAŽNENJE TANKOVA (SIVIH I CRNIH VODA) U MARINAMA TIJEKOM PLOVIDBE PREMA DULJINI PLOVILA/
EMPTYING BLACK OR GREY WATER HOLDING TANKS IN MARINAS DURING SAILING BY LENGTH OF VESSEL
- D38.**
UČESTALOST DOBIVANJA INFORMACIJA O MOGUĆNOSTI PRAŽNENJA TANKOVA (SIVIH I CRNIH VODA) U MARINAMA/LUKAMA PREMA DULJINI PLOVILA/
FREQUENCY OF RECEIVING INFORMATION ABOUT THE POSSIBILITY OF EMPTYING BLACK OR GREY WATER HOLDING TANKS IN THE MARINAS/PORTS BY LENGTH OF VESSEL
- D39.**
PROSJEČNI IZDACI NAUTIČARA U EURIMA PREMA DULJINI PLOVILA/
AVERAGE EXPENDITURES OF NAUTICAL TOURISTS IN EUROS BY LENGTH OF VESSEL
- D40.**
STRUKTURA PROSJEČNIH IZDATAKA NAUTIČARA PREMA DULJINI PLOVILA/
DISTRIBUTION OF AVERAGE EXPENDITURES OF NAUTICAL TOURISTS BY LENGTH OF VESSEL
- D41.**
PROSJEČNI DNEVNI IZDACI NAUTIČARA U EURIMA PREMA DULJINI PLOVILA/
AVERAGE DAILY EXPENDITURES OF NAUTICAL TOURISTS IN EUROS BY LENGTH OF VESSEL
- D42.**
STRUKTURA PROSJEČNIH DNEVNIH IZDATAKA NAUTIČARA PREMA DULJINI PLOVILA/
DISTRIBUTION OF AVERAGE DAILY EXPENDITURES OF NAUTICAL TOURISTS BY LENGTH OF VESSEL
- D43.**
NAJČEŠĆI NAČIN PLAĆANJA U HRVATSKOJ PREMA DULJINI PLOVILA/
USUAL MODE OF PAYMENT IN CROATIA BY LENGTH OF VESSEL

D1.

DOB NAUČARA (1)/ AGE OF NAUTICAL TOURISTS (1)
PREMA DUŽINI PLOVILA/ BY LENGTH OF VESSEL

(%)

Dob nautičara (godine)/ Age of nautical tourists (years)	Ukupno/ Total	Do 9,0 m/ Up to 9.0 m	9,1 - 11,0 m/ 9.1 to 11.0 m	11,1 - 13,0 m/ 11.1 to 13.0 m	13,1 - 16,0 m/ 13.1 to 16.0 m	16,1 m i duže/ 16.1 m and longer
Do 29/ Up to 29	8,3	11,9	8,9	9,4	7,9	5,1
30 do 49/ 30 to 49	60,7	66,5	57,9	61,6	64,1	52,4
50 i više/ 50 and over	31,0	21,6	33,1	29,0	28,0	42,6
UKUPNO/ TOTAL	100,0	100,0	100,0	100,0	100,0	100,0

D2.

DOB NAUČARA (2)/ AGE OF NAUTICAL TOURISTS (2)
PREMA DUŽINI PLOVILA/ BY LENGTH OF VESSEL

(%)

Dob nautičara (godine)/ Age of nautical tourists (years)	Ukupno/ Total	Do 9,0 m/ Up to 9.0 m	9,1 - 11,0 m/ 9.1 to 11.0 m	11,1 - 13,0 m/ 11.1 to 13.0 m	13,1 - 16,0 m/ 13.1 to 16.0 m	16,1 m i duže/ 16.1 m and longer
Do 25/ Up to 25	2,1	1,9	2,5	2,2	2,0	1,5
26 do 35/ 26 to 35	20,5	28,5	21,3	21,1	23,0	9,3
36 do 45/ 36 to 45	33,5	35,2	31,0	34,1	34,8	31,7
46 do 55/ 46 to 55	28,7	26,3	26,9	27,7	25,9	40,4
56 i više/ 56 and over	15,3	8,1	18,3	14,9	14,2	17,1
UKUPNO/ TOTAL	100,0	100,0	100,0	100,0	100,0	100,0
(aritmetička sredina/ arithmetic mean)						
Prosječna starost/ Average age	44,1	41,4	44,4	43,7	43,4	46,8

D3.

STUPANJ OBRAZOVANJA/ LEVEL OF EDUCATION
PREMA DUŽINI PLOVILA/ BY LENGTH OF VESSEL

(%)

Završena škola/ Level of education	Ukupno/ Total	Do 9,0 m/ Up to 9.0 m	9,1 - 11,0 m/ 9.1 to 11.0 m	11,1 - 13,0 m/ 11.1 to 13.0 m	13,1 - 16,0 m/ 13.1 to 16.0 m	16,1 m i duže/ 16.1 m and longer
Srednja škola ili niže/ Secondary school or lower	7,9	17,8	10,4	8,2	6,3	4,0
Viša škola/ Two-year college	44,3	53,2	49,0	47,2	41,1	35,5
Fakultet i viši stupnjevi/ University or higher	47,8	29,0	40,6	44,6	52,6	60,4
UKUPNO/ TOTAL	100,0	100,0	100,0	100,0	100,0	100,0

D4.

MJESEČNA PRIMANJA KUĆANSTVA/ HOUSEHOLD MONTHLY INCOME
PREMA DUŽINI PLOVILA/ BY LENGTH OF VESSEL

(%)

Mjesečna primanja kućanstva/ Household monthly income	Ukupno/ Total	Do 9,0 m/ Up to 9.0 m	9,1 - 11,0 m/ 9.1 to 11.0 m	11,1 - 13,0 m/ 11.1 to 13.0 m	13,1 - 16,0 m/ 13.1 to 16.0 m	16,1 m i duže/ 16.1 m and longer
Do 1.000 eura/ Up to 1,000 €
1.001 do 1.500 eura/ 1,001 to 1,500 €	0,1	.	.	0,1	0,3	.
1.501 do 2.000 eura/ 1,501 to 2,000 €	0,5	.	0,4	0,8	0,4	0,3
2.001 do 2.500 eura/ 2,001 to 2,500 €	2,5	8,0	4,5	2,4	1,4	0,3
2.501 do 3.000 eura/ 2,501 to 3,000 €	6,1	17,0	7,4	5,3	4,8	5,2
3.001 do 3.500 eura/ 3,001 to 3,500 €	13,0	18,8	16,6	11,5	9,7	16,9
3.501 do 5.000 eura/ 3,501 to 5,000 €	20,9	37,7	23,8	19,6	17,7	21,2
5.001 do 7.500 eura/ 5,001 to 7,500 €	23,8	13,1	21,1	22,7	28,5	23,5
7.501 do 10.000 eura/ 7,501 to 10,000 €	18,3	2,8	15,4	22,8	20,0	13,1
10.001 euro i više/ 10,001 € and more	14,7	2,6	10,8	14,8	17,2	19,5
UKUPNO/ TOTAL	100,0	100,0	100,0	100,0	100,0	100,0

D5.

UČESTALOST DOLASKA U HRVATSKU/ FREQUENCY OF VISITING CROATIA
PREMA DUŽINI PLOVILA/ BY LENGTH OF VESSEL

(%)

Učestalost dolaska u Hrvatsku (kao nautičar) Frequency of visiting Croatia (as a nautical tourist)	Ukupno/ Total	Do 9,0 m/ Up to 9.0 m	9,1 - 11,0 m/ 9.1 to 11.0 m	11,1 - 13,0 m/ 11.1 to 13.0 m	13,1 - 16,0 m/ 13.1 to 16.0 m	16,1 m i duže/ 16.1 m and longer
Prvi posjet/ First visit	23,1	11,1	12,8	23,5	27,2	29,3
Drugi posjet/ Second visit	17,8	10,5	13,2	18,0	18,7	23,5
3 do 6 posjeta/ 3 to 6 visits	22,9	22,4	24,9	21,6	22,8	23,8
7 i više posjeta/ 7 visits and over	36,2	56,0	49,1	36,9	31,3	23,4
UKUPNO/ TOTAL	100,0	100,0	100,0	100,0	100,0	100,0

Napomena: Odnosi se samo na inozemne nautičare/
Note: Data refer to foreign nautical tourists only.

D6.

UČESTALOST DOLASKA U MARINU ANKETIRANJA/
FREQUENCY OF VISITING MARINA WHERE THE INTERVIEW WAS OBTAINED
PREMA DUŽINI PLOVILA/ BY LENGTH OF VESSEL

(%)

Učestalost dolaska u marinu anketiranja (kao nautičar) Frequency of visiting marina where the interview was obtained (as a nautical tourist)	Ukupno/ Total	Do 9,0 m/ Up to 9.0 m	9,1 - 11,0 m/ 9.1 to 11.0 m	11,1 - 13,0 m/ 11.1 to 13.0 m	13,1 - 16,0 m/ 13.1 to 16.0 m	16,1 m i duže/ 16.1 m and longer
Prvi posjet/ First visit	36,6	17,2	25,1	36,7	41,4	47,7
Drugi posjet/ Second visit	20,8	19,3	19,8	21,3	19,9	23,2
3 do 6 posjeta/ 3 to 6 visits	19,9	32,7	26,1	18,3	17,9	14,9
7 i više posjeta/ 7 visits and over	22,8	30,8	29,0	23,6	20,8	14,2
UKUPNO/ TOTAL	100,0	100,0	100,0	100,0	100,0	100,0

D7.

GLAVNI RAZLOG ODABIRA HRVATSKE KAO ODREDIŠTA PLOVIDBE/
THE MAIN REASON FOR CHOOSING CROATIA AS A DESTINATION FOR THIS CRUISE/SAILING TRIP
PREMA DUŽINI PLOVILA/ BY LENGTH OF VESSEL

(%)

Glavni razlog odabira Hrvatske/ The main reason for choosing Croatia	Ukupno/ Total	Do 9,0 m/ Up to 9.0 m	9,1 - 11,0 m/ 9.1 to 11.0 m	11,1 - 13,0 m/ 11.1 to 13.0 m	13,1 - 16,0 m/ 13.1 to 16.0 m	16,1 m i duže/ 16.1 m and longer
Prirodna obilježja akvatorija/ Natural features of the aquatorium/sea waters	33,4	60,5	38,1	31,6	32,8	25,2
Osjećaj sigurnosti u zemlji/ Personal safety in Croatia	16,2	5,8	19,9	21,4	11,8	11,3
Sigurnost plovidbe/ Safety of navigation	13,4	9,7	9,7	14,6	13,6	16,4
Kvaliteta čarter plovila/ Quality of charter boats	6,7	.	5,2	3,6	11,3	7,3
Ekološka očuvanost/ Ecological preservation	6,3	10,7	5,8	7,2	6,0	4,0
Povoljna cijena čarter plovila/ A competitive price of boat's charter	5,7	4,7	2,9	5,0	6,9	8,8
Dostupnost/blizina zemlje/ Accessibility/proximity of Croatia	4,2	3,7	4,0	3,7	3,7	7,7
Velika/raznolika ponuda čarter plovila/ Wide/diverse offer of charter boats	3,6	.	1,3	2,5	4,4	8,8
Opremljenost marina/ Equipment/supply in the marinas	3,3	1,4	5,4	4,8	2,1	.
Ponuda tranzitnih vezova/ Availability of transit moorings	1,9	1,2	3,0	2,4	1,6	.
Ponuda kulture (atrakcije, manifestacije)/ Cultural offer (attractions, events)	1,5	.	0,7	0,2	1,8	5,5
Mogućnost noćenja na sidru izvan marina/luka/ Possibility to anchor outside of marinas/ports during a night	1,3	2,3	1,2	1,4	1,0	1,3
Ugostiteljska ponuda/ Gastronomic offer	1,2	.	1,1	0,6	1,7	2,1
Ponuda zabave/ Entertainment offer	1,2	.	1,4	1,0	1,3	1,5
Nešto drugo/ Something else	0,1	.	0,3	0,2	.	.
UKUPNO/ TOTAL	100,0	100,0	100,0	100,0	100,0	100,0

Napomena: Samo za plovila u najmu/ Note: For charter, only.

D8.

**TRI NAJVAŽNIJA RAZLOGA ODABIRA HRVATSKE KAO ODREĐIŠTA PLOVIDBE/
THE THREE MOST IMPORTANT REASONS FOR CHOOSING CROATIA AS A DESTINATION FOR THIS SAILING TRIP
PREMA DUŽINI PLOVILA/ BY LENGTH OF VESSEL**

(%)

	Ukupno/ Total	Do 9,0 m/ Up to 9,0 m	9,1 - 11,0 m/ 9,1 to 11,0 m	11,1 - 13,0 m/ 11,1 to 13,0 m	13,1 - 16,0 m/ 13,1 to 16,0 m	16,1 m i duže/ 16,1 m and longer
Razlozi odabira Hrvatske/ The main reasons for choosing Croatia						
Prirodna obilježja akvatorija/ Natural features of the aquatorium/sea waters	55,0	85,7	57,8	52,7	54,6	49,0
Sigurnost plovidbe/ Safety of navigation	33,3	27,5	29,8	32,9	36,6	32,3
Kvaliteta čarter plovila/ Quality of charter boats	29,5	17,4	27,2	26,6	36,7	24,7
Osjećaj sigurnosti u zemlji/ Personal safety in Croatia	29,0	21,9	32,8	34,7	24,9	20,9
Ekološka očuvanost/ Ecological preservation	25,6	43,3	29,5	25,8	23,4	20,1
Povoljna cijena čarter plovila/ A competitive price of boat's charter	21,8	28,3	23,3	21,1	21,3	21,2
Dostupnost/blizina zemlje/ Accessibility/proximity of Croatia	16,3	8,2	14,8	16,7	18,1	14,8
Ugostiteljska ponuda/ Gastronomic offer	15,7	7,0	12,5	12,3	17,2	28,5
Opremljenost marina/ Equipment/supply in the marinas	14,0	9,9	15,3	18,0	11,4	10,1
Mogućnost noćenja na sidru izvan marina/luka/ Possibility to anchor outside of marinas/ports during a night	13,8	16,3	13,3	15,5	13,0	11,7
Velika/raznolika ponuda čarter plovila/ Wide/diverse offer of charter boats	13,1	3,7	6,8	10,8	16,1	22,9
Ponuda kulture (atrakcije, manifestacije)/ Cultural offer (attractions, events)	11,6	7,1	8,5	7,5	13,9	22,6
Ponuda zabave/ Entertainment offer	9,8	17,6	15,2	9,2	6,6	9,7
Ponuda tranzitnih vezova/ Availability of transit moorings	7,2	4,2	9,0	9,0	4,6	7,4
Nešto drugo/ Something else	0,6	.	0,5	1,5	0,1	.

Napomena: Samo za plovila u najmu/ Note: For charter, only.

Napomena: Mogućnost više odgovora/ Note: Multiple response.

D9.

**IZVORI INFORMACIJA/ MAIN SOURCES OF INFORMATION
PREMA DUŽINI PLOVILA/ BY LENGTH OF VESSEL**

(%)

	Ukupno/ Total	Do 9,0 m/ Up to 9,0 m	9,1 - 11,0 m/ 9,1 to 11,0 m	11,1 - 13,0 m/ 11,1 to 13,0 m	13,1 - 16,0 m/ 13,1 to 16,0 m	16,1 m i duže/ 16,1 m and longer
Izvori informacija/ Main sources of information						
Internet stranice hrvatskih turističkih zajednica/ureda (nacionalne, lokalnih)/ Croatian Tourism boards' web pages (national, local)	10,4	5,1	8,7	12,2	10,4	10,6
Online platforme za najam plovila/ Online yacht charter booking platforms	15,5	8,0	12,5	15,6	14,3	24,4
Internet stranice čarter kompanija ili turističkih agencija/ Charter companies or travel agencies' web pages	16,4	7,7	10,6	15,5	20,0	20,6
Društvene mreže/ Social media	24,2	12,7	17,0	22,3	28,5	31,7
Blogovi, forumi i portali o putovanjima i slični online sadržaji/ Blogs, forums and travel-oriented portals	14,9	8,8	7,4	14,3	20,6	15,4
Promotivni oglas/ spot na radiju ili televiziji/ Advertising on TV or radio	6,0	4,8	7,0	5,3	4,7	9,3
Dokumentarni film ili prilog na radiju ili televiziji/ Documentary movies or stories on TV or radio	6,6	5,2	5,6	6,5	5,9	10,4
Članci u novinama ili časopisima/ Articles in newspapers and magazines	7,7	7,1	6,7	7,5	8,0	9,3
Plakati, katalogi, brošure, oglasi i ostali tiskani promotivni materijali/ Posters, catalogues, brochures, advertisements, and other printed promotional material	7,8	8,5	8,3	7,5	6,5	10,9
Turistički, nautički i drugi sajmovi/ Tourist and nautical fairs and exhibitions	10,7	5,8	10,0	10,1	12,5	10,7
Preporuke rodbine ili prijatelja/ Recommendations of friends and relatives	37,6	34,9	30,1	36,2	42,2	41,3
Preporuke putničkih/turističkih agencija/ Recommendations of travel or charter agency	20,7	14,7	13,7	19,2	25,5	24,8
Preporuke klubova, udruženja/ Recommendations of travel clubs, associations	14,2	10,1	11,2	16,2	11,9	20,7
Prijašnji boravak/ Previous visit	48,5	59,2	57,8	49,9	44,6	37,9
Nisu bile potrebne nikakve informacije/ No need for any information	6,0	9,2	7,6	4,5	6,0	6,1

Napomena: Mogućnost više odgovora/ Note: Multiple response.

D10.

**PRIJEVNO SREDSTVO/ MAIN MEANS OF TRANSPORTATION
PREMA DUŽINI PLOVILA/ BY LENGTH OF VESSEL**

(%)

Prijevozno sredstvo/ Mean of transportation	Ukupno/ Total	Do 9,0 m/ Up to 9.0 m	9,1 - 11,0 m/ 9.1 to 11.0 m	11,1 - 13,0 m/ 11.1 to 13.0 m	13,1 - 16,0 m/ 13.1 to 16.0 m	16,1 m i duže/ 16.1 m and longer
Automobil/ Car	61,9	75,9	71,5	70,4	60,6	27,9
Automobil s plovilom na prikolici/ Car with a boat trailer	0,0	0,9
Autobus/ Bus	0,6	.	0,5	0,8	0,6	0,5
Zrakoplov/ Airplane	29,2	10,2	18,7	22,8	33,9	53,7
Brod, trajekt/ Ship, ferry	0,3	1,2	.	0,2	0,4	0,6
Plovilo u kojem ispitanik trenutno boravi/ Vessel the respondent is currently on	7,7	10,4	8,9	5,7	4,5	16,8
Neko drugo/ Something else	0,2	1,5	0,4	.	0,1	0,5
UKUPNO/ TOTAL	100,0	100,0	100,0	100,0	100,0	100,0

D11.

**KORIŠTENJE NISKOTARIFNIH ZRAČNIH PRIJEVOZNIKA U DOLASKU U HRVATSKU/
USING THE LOW-COST CARRIER WHEN FLYING TO CROATIA
PREMA DUŽINI PLOVILA/ BY LENGTH OF VESSEL**

(%)

Niskotarifni prijevoznik/ Low-cost carrier	Ukupno/ Total	Do 9,0 m/ Up to 9.0 m	9,1 - 11,0 m/ 9.1 to 11.0 m	11,1 - 13,0 m/ 11.1 to 13.0 m	13,1 - 16,0 m/ 13.1 to 16.0 m	16,1 m i duže/ 16.1 m and longer
Korišten/ Used	41,8	25,7	45,3	28,7	39,5	57,1
Nije korišten/ Not used	58,2	74,3	54,7	71,3	60,5	42,9
UKUPNO/ TOTAL	100,0	100,0	100,0	100,0	100,0	100,0

Napomena: Odnosi se samo na inozemne nautičare koji su u dolasku u Hrvatsku koristili zrakoplov/
Note: Data refer to foreign nautical tourists coming to Croatia by airplane, only.

D12.

**VLASNIŠTVO PLOVILA/ VESSEL OWNERSHIP
PREMA DUŽINI PLOVILA/ BY LENGTH OF VESSEL**

(%)

Vlasništvo plovila/ Vessel ownership	Ukupno/ Total	Do 9,0 m/ Up to 9.0 m	9,1 - 11,0 m/ 9.1 to 11.0 m	11,1 - 13,0 m/ 11.1 to 13.0 m	13,1 - 16,0 m/ 13.1 to 16.0 m	16,1 m i duže/ 16.1 m and longer
Osobno vlasništvo/suvlasništvo/ Owned by me/co-owned	28,5	37,1	26,5	25,4	28,1	36,2
Vlasništvo prijatelja/rođaka/ Owned by a friend/relative	8,6	12,9	13,3	6,9	7,1	7,5
Hrvatski čarter/ Croatian charter	60,0	50,0	57,4	65,4	63,1	47,8
Inozemni čarter/ Foreign charter	3,0	.	2,8	2,3	1,7	8,4
UKUPNO/ TOTAL	100,0	100,0	100,0	100,0	100,0	100,0

D13.

**ISKUSTVO POVIDBE NA UNAJMLJENOM PLOVILU/ CHARTER EXPERIENCE
PREMA DUŽINI PLOVILA/ BY LENGTH OF VESSEL**

(%)

Po prvi puta plove na unajmljenom plovilu/ First-time charter	Ukupno/ Total	Do 9,0 m/ Up to 9.0 m	9,1 - 11,0 m/ 9.1 to 11.0 m	11,1 - 13,0 m/ 11.1 to 13.0 m	13,1 - 16,0 m/ 13.1 to 16.0 m	16,1 m i duže/ 16.1 m and longer
Da/ Yes	35,3	17,3	24,2	33,6	39,1	53,3
Ne/ No	64,7	82,7	75,8	66,4	60,9	46,7
UKUPNO/ TOTAL	100,0	100,0	100,0	100,0	100,0	100,0

Napomena: Samo za plovila u hrvatskom čarteru/ Note: For the Croatian charter, only.

D14.

**REZERVACIJA PLOVILA/ CHARTER BOOKING
PREMA DUŽINI PLOVILA/ BY LENGTH OF VESSEL**

(%)

Rezervacija plovila/ Charter booking	Ukupno/ Total	Do 9,0 m/ Up to 9.0 m	9,1 - 11,0 m/ 9.1 to 11.0 m	11,1 - 13,0 m/ 11.1 to 13.0 m	13,1 - 16,0 m/ 13.1 to 16.0 m	16,1 m i duže/ 16.1 m and longer
Posredstvom čarter kompanije/agenta - online booking/ Via a charter company/agent - online booking	42,5	20,2	28,2	44,7	52,1	37,7
Posredstvom čarter kompanije/agenta - osobnim kontaktom, telefonom/telefaksom, e-mailom/ Via a charter company/agent - personal contact, telephone/telex, e-mail	21,5	38,9	24,6	19,9	19,8	20,9
Preko online booking platforme/ Via an online booking platform	18,1	24,4	19,8	19,2	13,5	24,1
Posredstvom turističke agencije/agenta u Hrvatskoj - online booking/ Via a tourist agency/an agent in Croatia - online booking	3,5	5,0	6,4	3,9	2,2	1,3
Posredstvom turističke agencije/agenta u Hrvatskoj - osobnim kontaktom, telefonom/telefaksom, e-mailom/ Via a tourist agency/an agent in Croatia - personal contact, telephone/telex, e-mail	7,4	10,3	13,8	6,8	4,8	6,2
Posredstvom turističke agencije/agenta izvan Hrvatske - online booking/ Via a tourist agency/an agent outside Croatia - online booking	2,0	.	2,1	1,0	2,3	5,1
Posredstvom turističke agencije/agenta izvan Hrvatske - osobnim kontaktom, telefonom/telefaksom, e-mailom/ Via a tourist agency/an agent outside Croatia - personal contact, telephone/telex, e-mail	4,8	1,3	5,1	4,5	5,4	4,6
Na neki drugi način/ Something else	0,1	.	.	0,2	.	.
UKUPNO/ TOTAL	100,0	100,0	100,0	100,0	100,0	100,0

Napomena: Samo za plovila u hrvatskom čarteru/
Note: For the Croatian charter, only.

D15.

**VRSTA NAJMA PLOVILA/ CHARTER TYPE
PREMA DUŽINI PLOVILA/ BY LENGTH OF VESSEL**

(%)

Vrsta najma plovila/ Charter type	Ukupno/ Total	Do 9,0 m/ Up to 9.0 m	9,1 - 11,0 m/ 9.1 to 11.0 m	11,1 - 13,0 m/ 11.1 to 13.0 m	13,1 - 16,0 m/ 13.1 to 16.0 m	16,1 m i duže/ 16.1 m and longer
Plovilo unajmljeno bez skipera/ Bareboat charter	42,7	84,3	68,6	44,6	30,9	16,4
Plovilo unajmljeno bez skipera, skiper dodatno unajmljen/ Bareboat charter, skipper hired separately	3,1	3,4	1,7	3,1	4,0	2,5
Čarter sa skiperom/posadom/ Charter with skipper/crew	53,6	12,3	29,7	51,8	64,7	78,7
Čarter flotila/ Flotilla charter	0,5	.	.	0,4	0,4	2,3
UKUPNO/ TOTAL	100,0	100,0	100,0	100,0	100,0	100,0

Napomena: Samo za plovila u hrvatskom čarteru/ Note: For the Croatian charter, only.

D16.

**NAJAM SKIPERA/ SKIPPER/CREW HIRE
PREMA DUŽINI PLOVILA/ BY LENGTH OF VESSEL**

(%)

Najam skipera/ Skipper/crew hire	Ukupno/ Total	Do 9,0 m/ Up to 9.0 m	9,1 - 11,0 m/ 9.1 to 11.0 m	11,1 - 13,0 m/ 11.1 to 13.0 m	13,1 - 16,0 m/ 13.1 to 16.0 m	16,1 m i duže/ 16.1 m and longer
S unajmljenim skiperom/ With hired skipper/crew	43,0	12,7	22,1	39,6	50,6	71,8
Bez unajmljenog skipera/ Without hired skipper/crew	57,0	87,3	77,9	60,4	49,4	28,2
UKUPNO/ TOTAL	100,0	100,0	100,0	100,0	100,0	100,0

D17.

**NAČIN REZERVACIJE SKIPERA/ MODE OF SKIPPER/CREW BOOKING
PREMA DUŽINI PLOVILA/ BY LENGTH OF VESSEL**

(%)

Način rezervacije/ Mode of booking	Ukupno/ Total	Do 9,0 m/ Up to 9.0 m	9,1 - 11,0 m/ 9.1 to 11.0 m	11,1 - 13,0 m/ 11.1 to 13.0 m	13,1 - 16,0 m/ 13.1 to 16.0 m	16,1 m i duže/ 16.1 m and longer
Čarter kompanija/ Charter company	89,7	63,2	97,2	95,4	92,3	76,1
Turistička agencija u Hrvatskoj/ Travel agency in Croatia	1,7	29,1	1,0	0,2	1,2	3,3
Turistička agencija izvan Hrvatske/ Travel agency outside Croatia	2,2	.	1,0	0,4	1,2	7,1
Samostalno/ By yourself	6,3	7,6	0,7	4,0	5,3	13,2
Nešto drugo/ Something else	0,1	0,4
UKUPNO/ TOTAL	100,0	100,0	100,0	100,0	100,0	100,0

Napomena: Samo za plovila koja koriste usluge najma skipera/ Note: For the vessels with provided skipper services, only.

D18.

**UKUPAN BROJ OSOBA NA PLOVILU/ TOTAL NUMBER OF PERSONS ON THE VESSEL
PREMA DUŽINI PLOVILA/ BY LENGTH OF VESSEL**

(%)

Ukupan broj osoba na plovilu/ Total number of persons on the vessel	Ukupno/ Total	Do 9,0 m/ Up to 9.0 m	9,1 - 11,0 m/ 9.1 to 11.0 m	11,1 - 13,0 m/ 11.1 to 13.0 m	13,1 - 16,0 m/ 13.1 to 16.0 m	16,1 m i duže/ 16.1 m and longer
1	0,2	.	.	0,1	0,4	0,3
2	6,5	14,6	12,2	7,0	3,9	0,9
3	5,9	14,7	10,9	5,9	3,5	1,2
4	19,8	45,6	30,8	19,5	14,4	9,2
5	22,0	16,1	20,0	25,1	20,8	22,6
6	19,5	8,9	18,8	19,5	17,4	28,7
7 i više/ 7 and more	26,2	.	7,3	22,9	39,7	37,1
UKUPNO/ TOTAL	100,0	100,0	100,0	100,0	100,0	100,0
(aritmetička sredina/ arithmetic mean)						
Prosječan broj osoba na plovilu/ Average number of persons on the vessel	5,6	3,9	4,5	5,4	6,1	6,6

D19.

**PRATNJA NA PUTOVANJU/PLOVIDBI/ TRAVELLING/SAILING PARTY
PREMA DUŽINI PLOVILA/ BY LENGTH OF VESSEL**

(%)

Pratnja na putovanju/plovidbi/ Travelling/sailing party	Ukupno/ Total	Do 9,0 m/ Up to 9.0 m	9,1 - 11,0 m/ 9.1 to 11.0 m	11,1 - 13,0 m/ 11.1 to 13.0 m	13,1 - 16,0 m/ 13.1 to 16.0 m	16,1 m i duže/ 16.1 m and longer
Sam(a)/ Alone	0,2	.	.	0,1	0,4	0,3
Samo s partnerom/ With a partner only	32,8	45,6	37,9	33,7	31,8	21,8
S ostalim članovima obitelji/ With other family members	47,4	36,2	45,9	51,6	47,0	44,9
S prijateljima (poznancima)/ With friends or acquaintances	18,0	18,2	15,3	14,0	18,5	29,7
S poslovnim partnerima/kolegama/ With business partners/work colleagues	1,5	.	0,9	0,7	2,1	3,0
S organiziranom grupom/ With organized travel group	0,1	.	.	.	0,2	0,3
UKUPNO/ TOTAL	100,0	100,0	100,0	100,0	100,0	100,0

D20.

**DULJINA BORAVKA NA PLOVIDBI U HRVATSKOJ/ LENGTH OF SAILING TRIP IN CROATIA
PREMA DUŽINI PLOVILA/ BY LENGTH OF VESSEL**

(%)

Broj noćenja na plovidbi u Hrvatskoj/ Number of overnights on sailing trip in Croatia	Ukupno/ Total	Do 9,0 m/ Up to 9.0 m	9,1 - 11,0 m/ 9.1 to 11.0 m	11,1 - 13,0 m/ 11.1 to 13.0 m	13,1 - 16,0 m/ 13.1 to 16.0 m	16,1 m i duže/ 16.1 m and longer
1 do 3/ 1 to 3	2,0	1,7	2,2	2,8	2,1	.
4 do 7/ 4 to 7	68,6	76,2	70,0	72,2	67,8	58,2
8 do 14/ 8 to 14	23,1	18,1	22,9	21,0	22,7	30,9
15 do 21/ 15 to 21	5,0	3,9	4,7	3,3	6,1	6,9
22 i više/ 22 and more	1,2	.	0,2	0,8	1,3	3,9
UKUPNO/ TOTAL	100,0	100,0	100,0	100,0	100,0	100,0

D21.

**BROJ NOĆENJA U MARINAMA/ NUMBER OF OVERNIGHTS IN MARINAS
PREMA DUŽINI PLOVILA/ BY LENGTH OF VESSEL**

(%)

Broj noćenja u marinama/ Number of overnights in marinas	Ukupno/ Total	Do 9,0 m/ Up to 9.0 m	9,1 - 11,0 m/ 9.1 to 11.0 m	11,1 - 13,0 m/ 11.1 to 13.0 m	13,1 - 16,0 m/ 13.1 to 16.0 m	16,1 m i duže/ 16.1 m and longer
0/ 0	8,5	15,4	7,4	6,6	10,5	7,4
1 do 3/ 1 to 3	47,5	46,7	48,0	51,6	45,6	42,4
4 do 7/ 4 to 7	33,1	29,3	35,0	31,8	32,6	35,5
8 do 14/ 8 to 14	9,1	8,1	8,1	8,9	9,8	9,9
15 do 21/ 15 to 21	1,2	0,5	1,3	0,7	0,9	3,4
22 i više/ 22 and more	0,6	.	0,2	0,5	0,6	1,5
UKUPNO/ TOTAL	100,0	100,0	100,0	100,0	100,0	100,0

D22.

**BROJ NOĆENJA U MJESNIM LUČICAMA/ NUMBER OF OVERNIGHTS IN TOWN PORTS
PREMA DUŽINI PLOVILA/ BY LENGTH OF VESSEL**

(%)

Broj noćenja u mjesnim lučicama/ Number of overnights in town ports	Ukupno/ Total	Do 9,0 m/ Up to 9.0 m	9,1 - 11,0 m/ 9.1 to 11.0 m	11,1 - 13,0 m/ 11.1 to 13.0 m	13,1 - 16,0 m/ 13.1 to 16.0 m	16,1 m i duže/ 16.1 m and longer
0/ 0	43,5	59,1	51,9	43,2	40,9	33,3
1 do 3/ 1 to 3	29,9	21,9	27,6	31,8	29,1	33,0
4 do 7/ 4 to 7	23,9	14,6	18,8	22,9	27,2	28,4
8 do 14/ 8 to 14	2,7	4,3	1,7	2,0	2,6	5,3
15 do 21/ 15 to 21	0,1	.	.	0,1	0,1	.
22 i više/ 22 and more
UKUPNO/ TOTAL	100,0	100,0	100,0	100,0	100,0	100,0

D23.

**BROJ NOĆENJA NA BOVI/ CORPO MORTO IZVAN MJESNIH LUČICA I MARINA/
NUMBER OF OVERNIGHTS ON BUOY/ CORPO MORTO OUT OF TOWN PORTS AND MARINAS
PREMA DUŽINI PLOVILA/ BY LENGTH OF VESSEL**

(%)

Broj noćenja na bovi izvan mjesnih lučica i marina/ Number of overnights on corpo morto out of town ports and marinas	Ukupno/ Total	Do 9,0 m/ Up to 9.0 m	9,1 - 11,0 m/ 9.1 to 11.0 m	11,1 - 13,0 m/ 11.1 to 13.0 m	13,1 - 16,0 m/ 13.1 to 16.0 m	16,1 m i duže/ 16.1 m and longer
0/ 0	56,2	56,6	48,0	53,4	57,4	70,7
1 do 3/ 1 to 3	32,1	31,0	38,7	35,2	30,5	20,3
4 do 7/ 4 to 7	10,3	10,8	12,6	10,4	10,0	7,3
8 do 14/ 8 to 14	1,2	1,5	0,6	1,0	1,5	1,7
15 do 21/ 15 to 21	0,0	.	.	.	0,1	.
22 i više/ 22 and more	0,1	.	.	.	0,4	.
UKUPNO/ TOTAL	100,0	100,0	100,0	100,0	100,0	100,0

D24.

**BROJ NOĆENJA NA SIDRU IZVAN MJESNIH LUČICA I MARINA/
NUMBER OF OVERNIGHTS MOORED OUT OF TOWN PORTS AND MARINAS
PREMA DUŽINI PLOVILA/ BY LENGTH OF VESSEL**

(%)

Broj noćenja na sidru izvan mjesnih lučica i marina/ Number of overnights moored out of town ports and marinas	Ukupno/ Total	Do 9,0 m/ Up to 9.0 m	9,1 - 11,0 m/ 9.1 to 11.0 m	11,1 - 13,0 m/ 11.1 to 13.0 m	13,1 - 16,0 m/ 13.1 to 16.0 m	16,1 m i duže/ 16.1 m and longer
0/ 0	63,3	61,6	62,1	64,2	61,6	67,2
1 do 3/ 1 to 3	31,9	27,2	31,8	32,2	33,4	29,2
4 do 7/ 4 to 7	4,4	10,3	5,9	3,4	4,2	3,1
8 do 14/ 8 to 14	0,4	0,9	0,2	0,1	0,7	0,3
15 do 21/ 15 to 21	0,0	0,3
22 i više/ 22 and more
UKUPNO/ TOTAL	100,0	100,0	100,0	100,0	100,0	100,0

D25.

**BROJ NOĆENJA U SMJEŠTAJNIM OBJEKTIMA NA KOPNU/
NUMBER OF OVERNIGHTS IN ACCOMMODATION FACILITIES ON SHORE
PREMA DUŽINI PLOVILA/ BY LENGTH OF VESSEL**

(%)

Broj noćenja u smještajnim objektima na kopnu/ Number of overnights in accommodation facilities on shore	Ukupno/ Total	Do 9,0 m/ Up to 9.0 m	9,1 - 11,0 m/ 9.1 to 11.0 m	11,1 - 13,0 m/ 11.1 to 13.0 m	13,1 - 16,0 m/ 13.1 to 16.0 m	16,1 m i duže/ 16.1 m and longer
0/ 0	95,6	97,5	94,9	97,3	95,6	91,9
1 do 3/ 1 to 3	4,1	2,5	4,5	2,6	4,1	7,9
4 do 7/ 4 to 7	0,3	.	0,6	0,1	0,3	0,3
8 do 14/ 8 to 14
15 do 21/ 15 to 21
22 i više/ 22 and more
UKUPNO/ TOTAL	100,0	100,0	100,0	100,0	100,0	100,0

D26.

**PROSJEČAN BROJ NOĆENJA PREMA MJESTU NOĆENJA/
AVERAGE NUMBER OF OVERNIGHTS BY LOCATION OF OVERNIGHT
PREMA DUŽINI PLOVILA/ BY LENGTH OF VESSEL**

(aritmetička sredina/
arithmetic mean)

Broj noćenja/ Number of overnights	Ukupno/ Total	Do 9,0 m/ Up to 9.0 m	9,1 - 11,0 m/ 9.1 to 11.0 m	11,1 - 13,0 m/ 11.1 to 13.0 m	13,1 - 16,0 m/ 13.1 to 16.0 m	16,1 m i duže/ 16.1 m and longer
U marinama/ In marinas	4,0	3,5	3,9	3,9	4,0	4,8
U mjesnim lučicama/ In town ports	2,1	1,7	1,6	2,0	2,2	2,6
Na bovi izvan mjesnih lučica i marina/ On corpo morto out of town ports and marinas	1,3	1,2	1,4	1,3	1,3	0,9
Na sidru izvan mjesnih lučica i marina/ Moored out of town ports and marinas	0,8	1,0	0,9	0,7	0,8	0,7
U smještajnim objektima na kopnu/ In accommodation facilities on shore	0,1	0,0	0,1	0,0	0,1	0,1
UKUPNO/ TOTAL	8,2	7,4	7,9	7,9	8,4	9,2

D27.

STRUKTURA BROJA NOĆENJA PREMA MJESTU NOĆENJA
DISTRIBUTION OF NUMBER OF OVERNIGHTS BY LOCATION OF OVERNIGHT
PREMA DUŽINI PLOVILA/ BY LENGTH OF VESSEL

(%)

Broj noćenja/ Number of overnights	Ukupno/ Total	Do 9,0 m/ Up to 9.0 m	9,1 - 11,0 m/ 9.1 to 11.0 m	11,1 - 13,0 m/ 11.1 to 13.0 m	13,1 - 16,0 m/ 13.1 to 16.0 m	16,1 m i duže/ 16.1 m and longer
U marinama/ In marinas	48,8	46,8	49,0	48,8	47,4	52,2
U mjesnim lučicama/ In town ports	25,3	22,5	20,8	25,6	26,3	28,6
Na bovi izvan mjesnih lučica i marina/ On corpo morto out of town ports and marinas	15,5	16,3	18,2	16,1	15,8	10,1
Na sidru izvan mjesnih lučica i marina/ Moored out of town ports and marinas	9,5	13,9	10,9	9,0	9,4	7,9
U smještajnim objektima na kopnu/ In accommodation facilities on shore	0,9	0,5	1,1	0,5	1,0	1,4
UKUPNO/ TOTAL	100,0	100,0	100,0	100,0	100,0	100,0

D28.

ORGANIZACIJA PREHRANE (DORUČAK)/ MEALS ORGANIZATION (BREAKFAST)
PREMA DUŽINI PLOVILA/ BY LENGTH OF VESSEL

(%)

Doručak/ Breakfast	Ukupno/ Total	Do 9,0 m/ Up to 9.0 m	9,1 - 11,0 m/ 9.1 to 11.0 m	11,1 - 13,0 m/ 11.1 to 13.0 m	13,1 - 16,0 m/ 13.1 to 16.0 m	16,1 m i duže/ 16.1 m and longer
Isključivo na brodu/ On vessel exclusively	63,8	70,7	70,9	73,7	61,5	35,2
Pretežno na brodu/ On vessel predominantly	31,4	25,8	27,2	24,7	33,6	48,9
Pretežno u restoranu/ In restaurants predominantly	3,2	3,5	1,2	1,3	3,4	9,9
Isključivo u restoranu/ In restaurants exclusively	1,5	.	0,6	0,3	1,4	6,1
UKUPNO/ TOTAL	100,0	100,0	100,0	100,0	100,0	100,0

D29.

ORGANIZACIJA PREHRANE (RUČAK)/ MEALS ORGANIZATION (LUNCH)
PREMA DUŽINI PLOVILA/ BY LENGTH OF VESSEL

(%)

Ručak/ Lunch	Ukupno/ Total	Do 9,0 m/ Up to 9.0 m	9,1 - 11,0 m/ 9.1 to 11.0 m	11,1 - 13,0 m/ 11.1 to 13.0 m	13,1 - 16,0 m/ 13.1 to 16.0 m	16,1 m i duže/ 16.1 m and longer
Isključivo na brodu/ On vessel exclusively	13,5	24,5	17,9	15,2	8,9	10,9
Pretežno na brodu/ On vessel predominantly	51,7	55,6	57,8	55,0	53,4	30,9
Pretežno u restoranu/ In restaurants predominantly	27,2	19,9	20,3	24,4	29,6	40,0
Isključivo u restoranu/ In restaurants exclusively	7,5	.	3,9	5,5	8,1	18,2
UKUPNO/ TOTAL	100,0	100,0	100,0	100,0	100,0	100,0

D30.

ORGANIZACIJA PREHRANE (VEČERA)/ MEALS ORGANIZATION (SUPPER)
PREMA DUŽINI PLOVILA/ BY LENGTH OF VESSEL

(%)

Večera/ Supper	Ukupno/ Total	Do 9,0 m/ Up to 9.0 m	9,1 - 11,0 m/ 9.1 to 11.0 m	11,1 - 13,0 m/ 11.1 to 13.0 m	13,1 - 16,0 m/ 13.1 to 16.0 m	16,1 m i duže/ 16.1 m and longer
Isključivo na brodu/ On vessel exclusively	2,4	4,3	2,4	2,1	2,5	2,1
Pretežno na brodu/ On vessel predominantly	21,8	29,7	30,1	22,8	16,6	17,2
Pretežno u restoranu/ In restaurants predominantly	55,9	53,2	53,5	55,8	60,1	50,6
Isključivo u restoranu/ In restaurants exclusively	20,0	12,8	14,0	19,2	20,8	30,2
UKUPNO/ TOTAL	100,0	100,0	100,0	100,0	100,0	100,0

D31.

**ISKAZANA POTREBA ZA TRANZITNIM VEZOM TIJEKOM PLOVIDBE/ NEED FOR A MOORING DURING SAILING
PREMA DUŽINI PLOVILA/ BY LENGTH OF VESSEL**

(%)

Iskazana potreba za tranzitnim vezom/ Need for a mooring	Ukupno/ Total	Do 9,0 m/ Up to 9.0 m	9,1 - 11,0 m/ 9.1 to 11.0 m	11,1 - 13,0 m/ 11.1 to 13.0 m	13,1 - 16,0 m/ 13.1 to 16.0 m	16,1 m i duže/ 16.1 m and longer
U marinii/ In marina						
Da/ Yes	91,3	89,2	94,6	90,1	87,9	97,8
Ne/ No	8,8	10,8	5,4	9,9	12,1	2,2
UKUPNO/ TOTAL	100,0	100,0	100,0	100,0	100,0	100,0
U gradskoj luci/ In town/city port						
Da/ Yes	91,4	77,9	90,5	91,5	92,9	93,7
Ne/ No	8,6	22,1	9,5	8,5	7,1	6,3
UKUPNO/ TOTAL	100,0	100,0	100,0	100,0	100,0	100,0
Na bovi/corpo morto/ On buoy/corpo morto						
Da/ Yes	85,1	80,5	82,2	81,3	88,1	91,9
Ne/ No	14,9	19,5	17,8	18,7	11,9	8,1
UKUPNO/ TOTAL	100,0	100,0	100,0	100,0	100,0	100,0

D32.

**DOSTUPNOST TRANZITNOG VEZA TIJEKOM PLOVIDBE/ AVAILABILITY OF A MOORING DURING SAILING
PREMA DUŽINI PLOVILA/ BY LENGTH OF VESSEL**

(%)

Učestalost pronalaska tranzitnog veza/ Frequency of finding a mooring	Ukupno/ Total	Do 9,0 m/ Up to 9.0 m	9,1 - 11,0 m/ 9.1 to 11.0 m	11,1 - 13,0 m/ 11.1 to 13.0 m	13,1 - 16,0 m/ 13.1 to 16.0 m	16,1 m i duže/ 16.1 m and longer
U marinii/ In marina						
Uvijek/ Always	62,8	73,7	68,4	60,8	57,5	67,3
Često/ Often	34,2	23,6	29,4	36,6	37,8	31,1
Rijetko/ Rarely	2,8	2,7	1,7	2,6	4,2	1,6
Nikada/ Never	0,2	.	0,5	.	0,4	.
UKUPNO/ TOTAL	100,0	100,0	100,0	100,0	100,0	100,0
U gradskoj luci/ In town/city port						
Uvijek/ Always	45,5	44,7	46,4	45,8	41,5	52,9
Često/ Often	45,5	41,0	45,3	45,1	49,0	39,9
Rijetko/ Rarely	8,0	9,0	6,8	8,3	8,7	7,0
Nikada/ Never	1,0	5,4	1,5	0,8	0,8	0,3
UKUPNO/ TOTAL	100,0	100,0	100,0	100,0	100,0	100,0
Na bovi/corpo morto/ On buoy/corpo morto						
Uvijek/ Always	49,9	44,0	48,9	50,7	43,3	65,7
Često/ Often	39,6	43,8	42,4	39,0	42,6	29,6
Rijetko/ Rarely	8,5	7,8	6,9	8,4	11,6	4,1
Nikada/ Never	2,0	4,3	1,8	1,8	2,5	0,6
UKUPNO/ TOTAL	100,0	100,0	100,0	100,0	100,0	100,0

Napomena: Na skupu nautičara koji su tražili tranzitni vez u marini, gradskoj luci ili na bovi/corpo morto/
Note: For yachtsmen who were looking for a mooring in a marina, town/city port or on buoy/corpo morto.

D33.

**AKTIVNOSTI ZA VRIJEME BORAVKA U DESTINACIJI/ ACTIVITIES IN DESTINATION
PREMA DUŽINI PLOVILA/ BY LENGTH OF VESSEL**

(%)

Rang/ Rank	Aktivnosti/ Activities	Ukupno/ Total	Do 9,0 m/ Up to 9.0 m	9,1 - 11,0 m/ 9.1 to 11.0 m	11,1 - 13,0 m/ 11.1 to 13.0 m	13,1 - 16,0 m/ 13.1 to 16.0 m	16,1 m i duže/ 16.1 m and longer
1.	Odlazak u restorane/ Visiting restaurants	99,8	100,0	99,8	99,6	99,9	99,7
2.	Odlazak u kupnju/ Shopping	91,6	89,2	90,9	92,9	92,5	88,4
3.	Odlazak u slastičarnice, 'kafiće' i sl./ Pastry shops, café bars	68,9	56,0	63,3	72,1	72,0	66,5
4.	Šetnje u prirodi/ pješačenje/ Walking	49,2	27,9	42,1	49,1	56,2	50,4
5.	Posjet lokalnim zabavama/ Visiting local parties	45,0	46,1	45,4	44,9	48,4	36,2
6.	Razgledavanje znamenitosti, posjet muzejima i izložbama/ Sightseeing, visiting museums and exhibitions	39,1	18,7	27,3	35,1	47,9	50,4
7.	Ronjenje/ Diving	37,0	40,0	34,6	37,1	36,2	40,9
8.	Ribolov/ Fishing	36,9	29,0	36,0	38,2	33,1	46,6
9.	Ples/disco/ Dance/disco	32,7	39,9	33,2	30,7	36,7	24,7
10.	Obilazak vinskih cesta/cesta maslinovog ulja/ Visiting wine roads/olive oil roads	29,9	26,1	26,1	25,1	36,1	32,4
11.	Izleti u nacionalne parkove/zaštićena prirodna područja/ Visiting national parks/protected natural areas	28,0	8,4	17,3	27,0	37,2	30,3
12.	Ostale sportsko-rekreacijske aktivnosti na moru (osim plivanja i kupanja)/ Other water-based activities (except swimming and sunbathing)	24,1	12,1	19,7	25,6	29,3	18,3
13.	Posjet tematskim (vodenim, zabavnim i sl.) parkovima/ Visiting theme parks/water parks	18,5	10,7	13,0	16,1	26,6	14,9
14.	Sportsko-rekreacijske aktivnosti na kopnu (tenis, planinarenje, vožnja biciklom)/ Other land-based activities (tennis, mountaineering, cycling)	18,3	11,7	10,8	19,4	22,9	17,9
15.	Posjet koncertima, kazalištu i priredbama/ Visiting concerts, theatre and exhibitions	13,4	12,3	13,7	11,7	13,9	15,8
16.	Posjet OPG-ima/ Visits to family farms	12,2	5,1	10,7	12,3	11,0	19,1
17.	Nešto drugo/ Some other activities	3,6	12,0	4,8	4,1	2,1	1,9
18.	Niti jedna/ None of the activities	0,0	0,3

Napomena: Mogućnost više odgovora/
Note: Multiple response.

D34.

**CJELOKUPNO ISKUSTVO NA OVOJ PLOVIDBI U HRVATSKOJ/
OVERALL IMPRESSION OF THIS SAILING TRIP IN CROATIA
PREMA DUŽINI PLOVILA/ BY LENGTH OF VESSEL**

(%)

Cjelokupno iskustvo/ Overall impression	Ukupno/ Total	Do 9,0 m/ Up to 9.0 m	9,1 - 11,0 m/ 9.1 to 11.0 m	11,1 - 13,0 m/ 11.1 to 13.0 m	13,1 - 16,0 m/ 13.1 to 16.0 m	16,1 m i duže/ 16.1 m and longer
U skladu s očekivanjima/ In line with the expectations	61,6	78,9	73,3	59,5	59,1	50,3
Iznad očekivanja/ Above the expectations	37,9	21,1	26,1	39,9	40,4	49,4
Ispod očekivanja/ Below the expectations	0,5	.	0,6	0,6	0,4	0,3
UKUPNO/ TOTAL	100,0	100,0	100,0	100,0	100,0	100,0

D35.

**STUPANJ ZADOVOLJSTVA ELEMENTIMA TURISTIČKE PONUDE/
LEVEL OF SATISFACTION WITH THE ELEMENTS OF TOURISM SUPPLY
PREMA DUŽINI PLOVILA/ BY LENGTH OF VESSEL**

Rang*/ Rank*	Elementi ponude/ Elements of tourism supply	Ukupno/ Total	Do 9,0 m/ Up to 9.0 m	9,1 - 11,0 m/ 9.1 to 11.0 m	11,1 - 13,0 m/ 11.1 to 13.0 m	13,1 - 16,0 m/ 13.1 to 16.0 m	16,1 m i duže/ 16.1 m and longer
1.	Ljepota prirode i krajolika/ Beauty of the landscape	95,0	93,1	92,9	94,6	96,9	95,0
2.	Osobna sigurnost u Hrvatskoj/ Personal safety in Croatia	94,9	93,0	92,9	95,2	95,9	95,4
3.	Atmosfera, ugođaj/ Atmosphere, mood	94,2	90,5	92,5	94,4	95,8	93,7
4.	Gastronomska ponuda u mjestu/ Gastronomic offer in the destination	93,8	92,3	91,4	93,6	95,7	93,7
5.	Očuvanost okoliša u Hrvatskoj/ Ecological preservation in Croatia	92,9	89,8	91,8	92,8	94,1	92,7
6.	Prihvat u zračnoj luci (transfer)**/ Transfer at airport**	92,8	100,0	95,7	92,6	93,8	89,3
7.	Ukupno zadovoljstvo plovidbom u Hrvatskoj/ Overall satisfaction with cruise/sailing in Croatia	92,8	83,7	91,4	93,8	94,5	91,5
8.	Stanje broda (ispravnost, uređenost, opremljenost i slično)**/ Vessel condition (maintenance, tidiness, equipment and similar)**	92,5	96,7	93,0	93,6	91,3	90,4
9.	Prostorni raspored marina/ Geographical spread of marinas	92,4	86,5	91,5	93,5	93,6	90,7
10.	Uređenost i čistoća mjesta/ Tidiness and cleanliness	91,8	87,3	90,4	92,1	93,6	90,6
11.	Prometna dostupnost polazne luke/ Accessibility of the departure port/marina	91,5	87,5	93,0	92,2	92,3	87,0
12.	Prihvat u polaznoj marini**/ Transfer at departing marina/port**	91,4	100,0	92,1	92,2	92,9	80,6
13.	Informacije/upute/preporuke o plovidbi**/ Information/guidelines/recommendations about cruise/sailing**	91,2	95,2	91,9	92,3	93,6	78,5
14.	'Vrijednost za novac' ukupne ponude za nautičare/ 'Value for money' of the nautical product overall	89,5	78,1	86,9	89,6	92,5	89,7
15.	Uređenost i čistoća marine/ Tidiness and cleanliness of the marina	88,9	86,3	87,2	90,9	90,2	84,2
16.	Dostatnost priključaka za vodu i struju u marini/ Water and electricity connections in the marina	87,2	80,2	88,4	89,9	88,1	79,8
17.	Vezovi (širina, ispravnost)/ Berths (width, functionality)	86,8	82,5	87,9	90,7	87,1	76,8
18.	Sadržaji za zabavu/ Entertainment offer	86,6	80,5	85,6	87,7	88,9	82,1
19.	Opskrbljenost vodom (hladna i topla) u marini/ Water supply (cold and hot) in a marina	86,5	83,4	86,3	90,3	87,0	77,6
20.	Uslužnost osoblja u marini/ Service attitude of people working in the marina	86,4	77,7	87,3	89,7	87,1	78,6
21.	Raspoloživost informacija u marini o turističkoj ponudi mjesta/ Availability of destination related information in the marina	86,1	80,3	88,8	88,5	88,5	73,3
22.	Sanitarije u marini/ Sanitary facilities in the marina	85,3	83,8	86,1	88,9	86,5	73,3
23.	Kulturne manifestacije/ Cultural manifestations/events	84,5	84,9	83,3	85,1	86,7	79,7
24.	Ugostiteljske usluge u marini/ Quality of catering services in the marina	84,1	84,1	79,1	87,7	84,3	82,2
25.	Mogućnost za kupnju u mjestu/ Shopping opportunities in the destination	83,2	74,5	78,9	87,0	86,7	74,8
26.	Sportski sadržaji/ Offer of sport activities	82,9	73,8	79,2	84,9	87,1	76,4
27.	Kvaliteta tehničkog servisa (brzina popravka)/ Quality of technical services (speed of repair)	80,8	74,3	84,0	83,9	81,0	73,2
28.	Mogućnosti kupnje u marini/ Shopping facilities in the marina	70,0	59,2	63,6	74,6	75,1	59,6



* Rang prema zbroju postotaka za ocjene 6 i 7 na skali od 1 (jako loše) do 7 (odlično)/ Rank according to proportion of marks 6 and 7 on the scale from 1 (very bad) to 7 (excellent).

** Samo za nautičare u hrvatskom čarteru/ For the Croatian charter only.

Stupanj zadovoljstva: **Iznad 80%** (vrlo visok); **70% do 80%** (visok); **60% do 70%** (srednji); **50% do 60%** (nizak); **ispod 50%** (vrlo nizak)
Level of satisfaction: **Above 80%** (very high); **70% to 80%** (high); **60% to 70%** (average); **50% to 60%** (low); **under 50%** (very low).

D36.

**UČESTALOST SMETNJI TIJEKOM PLOVIDBE I BORAVKA U MARINAMA/LUKAMA/MJESTIMA*/
FREQUENCY OF DISTURBANCES DURING SAILING AND STAY IN MARINAS/TOWN PORTS/DESTINATIONS*
PREMA DUŽINI PLOVILA/ BY LENGTH OF VESSEL**

(%)

Smetnje/ Disturbances	Ukupno/ Total	Do 9,0 m/ Up to 9,0 m	9,1 - 11,0 m/ 9.1 to 11.0 m	11,1 - 13,0 m/ 11.1 to 13.0 m	13,1 - 16,0 m/ 13.1 to 16.0 m	16,1 m i duže/ 16.1 m and longer
Buka u marini/luci/ Noise disturbance in marinas/town ports	6,0	2,6	3,6	4,4	6,6	12,5
Buka na bovi/sidrištu (izvan luka)/ Noise disturbance during mooring/anchorage out of town ports and marinas	4,1	3,5	5,4	2,9	3,1	7,8
Gužva na moru/velik broj plovila na moru/ Too many boats at sea	9,3	12,0	7,9	6,8	7,8	19,4
Gužva u mjestima posjećenim tijekom plovidbe/ Crowds in destinations (cities, towns) visited during sailing	14,5	10,6	16,3	12,5	12,5	22,3
Nemogućnost primjerenog odlaganja vašeg otpada (prenatrpani kontejneri, nema reciklaže, neugodni miris, ...)/ Problems with the waste disposal (overcrowded containers, no recycling, unpleasant smell, etc.)	4,6	5,3	6,3	3,0	4,9	4,4
Zauljeno more/ Oiled patches/spills at sea	4,5	1,7	3,7	3,8	4,7	7,4
Plutajući/morski otpad/ Floating waste	7,1	7,7	8,5	6,8	7,1	5,5
Neodgovorno ponašanje drugih nautičara na moru/ Irresponsible behaviour of other sailors/yachtsmen at sea	11,4	22,0	18,7	9,6	8,7	8,4

* Prikazan je postotak ispitanika koji su često ili vrlo često doživjeli određenu smetnju/
Proportion of respondents who experienced a certain disturbance often or very often.

D37.

**PRAŽNENJE TANKOVA (SIVIH I CRNIH VODA) U MARINAMA TIJEKOM PLOVIDBE/
EMPTYING BLACK OR GREY WATER HOLDING TANKS IN MARINAS DURING SAILING
PREMA DUŽINI PLOVILA/ BY LENGTH OF VESSEL**

(%)

Praznili tankove (sive i crne vode) u marinama/ Have emptied black or grey water holding tanks in marinas	Ukupno/ Total	Do 9,0 m/ Up to 9,0 m	9,1 - 11,0 m/ 9.1 to 11.0 m	11,1 - 13,0 m/ 11.1 to 13.0 m	13,1 - 16,0 m/ 13.1 to 16.0 m	16,1 m i duže/ 16.1 m and longer
Da/ Yes	37,7	20,2	39,6	33,7	33,1	66,5
Ne/ No	62,3	79,8	60,4	66,3	66,9	33,5
UKUPNO/ TOTAL	100,0	100,0	100,0	100,0	100,0	100,0

D38.

**UČESTALOST DOBIVANJA INFORMACIJA O MOGUĆNOSTI PRAŽNENJA TANKOVA (SIVIH I CRNIH VODA) U MARINAMA/LUKAMA/
FREQUENCY OF RECEIVING INFORMATION ABOUT THE POSSIBILITY OF EMPTYING BLACK OR GREY WATER HOLDING TANKS IN
THE MARINAS/PORTS
PREMA DUŽINI PLOVILA/ BY LENGTH OF VESSEL**

(%)

Učestalost dobivanja informacija/ Frequency of receiving information	Ukupno/ Total	Do 9,0 m/ Up to 9,0 m	9,1 - 11,0 m/ 9.1 to 11.0 m	11,1 - 13,0 m/ 11.1 to 13.0 m	13,1 - 16,0 m/ 13.1 to 16.0 m	16,1 m i duže/ 16.1 m and longer
Niti u jednoj marini/luci/ Not in any marina/port	10,9	23,2	7,3	12,2	11,7	7,3
Samo u nekim marinama/lukama/ Only in some marinas/ports	34,9	25,0	36,2	35,4	38,5	26,9
U većini marina/luka/ In most marinas/ports	39,1	41,2	36,9	39,4	38,0	43,5
U svakoj marini/luci/ In all marinas/ports	15,1	10,7	19,6	13,0	11,9	22,2
UKUPNO/ TOTAL	100,0	100,0	100,0	100,0	100,0	100,0

D39.

**PROSJEČNI IZDACI NAUTIČARA U EURIMA/
AVERAGE EXPENDITURES OF NAUTICAL TOURISTS IN EUROS
PREMA DUŽINI PLOVILA/ BY LENGTH OF VESSEL**

(po osobi u eurima/
per person in €)

Prosječni izdaci/ Average expenditures	Ukupno/ Total	Do 9,0 m/ Up to 9,0 m	9,1 - 11,0 m/ 9,1 to 11,0 m	11,1 - 13,0 m/ 11,1 to 13,0 m	13,1 - 16,0 m/ 13,1 to 16,0 m	16,1 m i duže/ 16,1 m and longer
Ukupno/ Total	1.491,24	1.334,39	1.454,82	1.450,02	1.442,44	1.798,95
Izdaci za plovilo/ Expenditures for the vessel	910,67	870,91	901,55	904,00	874,13	1.036,56
Izdaci za početnu opskrbu plovila/ Initial vessel supply	88,74	139,34	121,43	92,34	72,37	58,83
Ostali izdaci tijekom plovidbe/ Other sailing trip expenditures	491,84	324,14	431,83	453,68	495,94	703,56
Prosječan broj osoba na plovilu/ Average number of persons on the vessel	5,6	3,9	4,5	5,4	6,3	6,4
Prosječan broj osoba za koje su iskazani troškovi/ Average number of persons for whom the expenditures are stated	4,5	3,3	3,7	4,6	5,2	4,2
Prosječan broj ostvarenih noćenja na plovidbi/ Average number of overnights realized on trip/sailing	8,2	7,6	7,9	8,0	8,4	8,8
Hrvatski čarter/ Croatian charter	1.856,35	2.000,71	1.961,19	1.767,53	1.678,12	2.479,61
Izdaci za plovilo/ Expenditures for the vessel	1.207,21	1.387,90	1.293,63	1.160,30	1.074,24	1.576,86
Izdaci za početnu opskrbu plovila/ Initial vessel supply	93,01	208,76	142,72	92,08	65,43	69,52
Ostali izdaci tijekom plovidbe/ Other sailing trip expenditures	556,13	404,05	524,84	515,15	538,45	833,23
Prosječan broj osoba na plovilu/ Average number of persons on the vessel	6,0	4,0	4,6	5,7	6,9	6,5
Prosječan broj osoba za koje su iskazani troškovi/ Average number of persons for whom the expenditures are stated	4,7	3,1	3,7	4,7	5,5	3,6
Prosječan broj ostvarenih noćenja na plovidbi/ Average number of overnights realized on trip/sailing	7,3	7,8	7,3	7,2	7,3	7,4
Ostalo/ Other	940,35	758,63	828,01	825,75	1.027,82	1.158,70
Izdaci za plovilo/ Expenditures for the vessel	463,22	424,19	416,23	400,07	522,09	528,32
Izdaci za početnu opskrbu plovila/ Initial vessel supply	82,29	79,36	95,08	92,85	84,57	48,79
Ostali izdaci tijekom plovidbe/ Other sailing trip expenditures	394,84	255,08	316,70	332,83	421,16	581,59
Prosječan broj osoba na plovilu/ Average number of persons on the vessel	5,0	3,9	4,3	4,9	5,2	6,3
Prosječan broj osoba za koje su iskazani troškovi/ Average number of persons for whom the expenditures are stated	4,3	3,4	3,7	4,4	4,6	4,7
Prosječan broj ostvarenih noćenja na plovidbi/ Average number of overnights realized on trip/sailing	9,6	7,4	8,6	9,5	10,4	10,1

D40.

**STRUKTURA PROSJEČNIH IZDATAKA NAUTIČARA/
DISTRIBUTION OF AVERAGE EXPENDITURES OF NAUTICAL TOURISTS
PREMA DUŽINI PLOVILA/ BY LENGTH OF VESSEL**

(%)

Prosječni izdaci/ Average expenditures	Ukupno/ Total	Do 9,0 m/ Up to 9,0 m	9,1 - 11,0 m/ 9,1 to 11,0 m	11,1 - 13,0 m/ 11,1 to 13,0 m	13,1 - 16,0 m/ 13,1 to 16,0 m	16,1 m i duže/ 16,1 m and longer
Ukupno/ Total	100,0	100,0	100,0	100,0	100,0	100,0
Izdaci za plovilo/ Expenditures for the vessel	61,1	65,3	62,0	62,3	60,6	57,6
Izdaci za početnu opskrbu plovila/ Initial vessel supply	6,0	10,4	8,3	6,4	5,0	3,3
Ostali izdaci tijekom plovidbe/ Other sailing trip expenditures	33,0	24,3	29,7	31,3	34,4	39,1
Hrvatski čarter/ Croatian charter	100,0	100,0	100,0	100,0	100,0	100,0
Izdaci za plovilo/ Expenditures for the vessel	65,0	69,4	66,0	65,6	64,0	63,6
Izdaci za početnu opskrbu plovila/ Initial vessel supply	5,0	10,4	7,3	5,2	3,9	2,8
Ostali izdaci tijekom plovidbe/ Other sailing trip expenditures	30,0	20,2	26,8	29,1	32,1	33,6
Ostalo/ Other	100,0	100,0	100,0	100,0	100,0	100,0
Izdaci za plovilo/ Expenditures for the vessel	49,3	55,9	50,3	48,4	50,8	45,6
Izdaci za početnu opskrbu plovila/ Initial vessel supply	8,8	10,5	11,5	11,2	8,2	4,2
Ostali izdaci tijekom plovidbe/ Other sailing trip expenditures	42,0	33,6	38,2	40,3	41,0	50,2

D41.

PROSJEČNI DNEVNI IZDACI NAUČIČARA U EURIMA/ AVERAGE DAILY EXPENDITURES OF NAUTICAL TOURISTS IN EUROS
PREMA DUŽINI PLOVILA/ BY LENGTH OF VESSEL

(€)

Prosječni dnevni izdaci/ Average daily expenditures	Ukupno/ Total	Do 9,0 m/ Up to 9.0 m	9,1 - 11,0 m/ 9.1 to 11.0 m	11,1 - 13,0 m/ 11.1 to 13.0 m	13,1 - 16,0 m/ 13.1 to 16.0 m	16,1 m i duže/ 16.1 m and longer
Ukupno/ Total	181,96	176,68	183,98	182,39	170,94	204,91
Izdaci za plovilo/ Expenditures for the vessel	111,12	115,31	114,01	113,71	103,59	118,07
Izdaci za najam plovila/ Renting costs	52,63	53,12	52,6	54,9	47,1	60,3
Izdaci za skipera (ukoliko nisu uključeni u najam)/ Skipper/crew charge (if not included in rent)	9,88	3,71	7,02	10,26	10,59	12,66
Izdaci za vez plovila (ne uključujući izdatke za stalni vez)/ Berth charges (excluding permanent berth)	15,99	16,94	17,79	16,19	15,31	14,69
Izdaci za gorivo/ Fuel expenditures	30,34	37,18	34,80	30,57	28,07	27,70
Izdaci za servisne usluge i ostali izdaci/ Service costs and other expenditures	2,28	4,37	1,84	1,75	2,53	2,75
Izdaci za početnu opskrbu plovila/ Initial vessel supply	10,83	18,45	15,36	11,62	8,58	6,70
Ostali izdaci tijekom plovidbe/ Other expenditures	60,01	42,92	54,61	57,07	58,77	80,14
Izdaci za ugostiteljske usluge/ Expenditures for catering services	34,07	26,06	30,21	31,74	32,88	48,41
Izdaci za kupnju/ Shopping expenditures	14,12	10,09	12,67	13,59	14,64	16,91
Izdaci za kulturu i zabavu/ Expenditures for culture and entertainment	2,97	1,87	2,87	3,03	2,78	3,69
Izdaci za sport i rekreaciju/ Expenditures for sports and recreation	2,71	1,26	2,79	3,03	2,70	2,33
Izdaci za organizirane izlete/ Expenditures for excursions organized through a travel agency	0,97	0,31	0,79	0,72	0,95	1,94
Izdaci za lokalni prijevoz/ Expenditures for local transport	2,72	1,79	2,53	2,86	2,38	3,69
Izdaci za smještaj na kopnu tijekom plovidbe/ On shore accommodation during the sailing	0,60	0,16	0,76	0,27	0,70	0,99
Ostalo/ Other expenditures	1,85	1,37	1,98	1,81	1,73	2,19
Hrvatski čarter/ Croatian charter	254,60	257,71	268,30	246,59	229,19	334,64
Izdaci za plovilo/ Expenditures for the vessel	165,57	178,77	176,98	161,87	146,71	212,81
Izdaci za najam plovila/ Renting costs	98,36	111,47	102,8	91,9	85,1	147,3
Izdaci za skipera (ukoliko nisu uključeni u najam)/ Skipper/crew charge (if not included in rent)	15,70	4,76	13,72	16,55	16,68	16,63
Izdaci za vez plovila (ne uključujući izdatke za stalni vez)/ Berth charges (excluding permanent berth)	16,40	18,83	19,96	17,63	14,65	11,85
Izdaci za gorivo/ Fuel expenditures	34,32	43,17	39,72	34,99	29,74	35,26
Izdaci za servisne usluge i ostali izdaci/ Service costs and other expenditures	0,80	0,54	0,79	0,77	0,54	1,76
Izdaci za početnu opskrbu plovila/ Initial vessel supply	12,76	26,89	19,53	12,85	8,94	9,38
Ostali izdaci tijekom plovidbe/ Other expenditures	76,27	52,05	71,80	71,87	73,54	112,45
Izdaci za ugostiteljske usluge/ Expenditures for catering services	41,62	31,51	37,92	38,58	39,42	66,40
Izdaci za kupnju/ Shopping expenditures	18,85	11,59	17,48	18,05	19,47	23,80
Izdaci za kulturu i zabavu/ Expenditures for culture and entertainment	3,76	2,17	3,79	3,92	3,44	4,67
Izdaci za sport i rekreaciju/ Expenditures for sports and recreation	3,67	1,75	3,98	3,97	3,57	3,18
Izdaci za organizirane izlete/ Expenditures for excursions organized through a travel agency	1,31	0,20	1,33	0,98	1,33	2,59
Izdaci za lokalni prijevoz/ Expenditures for local transport	3,69	2,34	3,52	3,75	3,02	6,22
Izdaci za smještaj na kopnu tijekom plovidbe/ On shore accommodation during the sailing	0,92	0,18	1,25	0,32	1,05	2,12
Ostalo/ Other expenditures	2,45	2,31	2,54	2,29	2,25	3,48
Ostalo/ Other	98,37	102,93	95,75	87,03	98,81	115,09
Izdaci za plovilo/ Expenditures for the vessel	48,46	57,55	48,13	42,17	50,19	52,48
Izdaci za najam plovila/ Renting costs	0,00	0,00	0,0	0,0	0,0	0,0
Izdaci za skipera (ukoliko nisu uključeni u najam)/ Skipper/crew charge (if not included in rent)	3,19	2,75	0,00	0,92	3,05	9,92
Izdaci za vez plovila (ne uključujući izdatke za stalni vez)/ Berth charges (excluding permanent berth)	15,53	15,23	15,52	14,05	16,14	16,66
Izdaci za gorivo/ Fuel expenditures	25,76	31,72	29,66	24,00	26,00	22,47
Izdaci za servisne usluge i ostali izdaci/ Service costs and other expenditures	3,98	7,86	2,95	3,20	5,00	3,44
Izdaci za početnu opskrbu plovila/ Initial vessel supply	8,61	10,77	11,00	9,79	8,13	4,85
Ostali izdaci tijekom plovidbe/ Other expenditures	41,30	34,61	36,62	35,08	40,49	57,77
Izdaci za ugostiteljske usluge/ Expenditures for catering services	25,37	21,10	22,15	21,57	24,79	35,96
Izdaci za kupnju/ Shopping expenditures	8,68	8,73	7,65	6,97	8,66	12,13
Izdaci za kulturu i zabavu/ Expenditures for culture and entertainment	2,07	1,59	1,91	1,71	1,97	3,01
Izdaci za sport i rekreaciju/ Expenditures for sports and recreation	1,60	0,81	1,54	1,64	1,64	1,74
Izdaci za organizirane izlete/ Expenditures for excursions organized through a travel agency	0,58	0,41	0,24	0,33	0,49	1,48
Izdaci za lokalni prijevoz/ Expenditures for local transport	1,61	1,30	1,50	1,54	1,58	1,94
Izdaci za smještaj na kopnu tijekom plovidbe/ On shore accommodation during the sailing	0,23	0,15	0,24	0,21	0,28	0,21
Ostalo/ Other expenditures	1,16	0,52	1,40	1,09	1,08	1,30

D42.

**STRUKTURA PROSJEČNIH DNEVNIH IZDATAKA NAUTIČARA/
DISTRIBUTION OF AVERAGE DAILY EXPENDITURES OF NAUTICAL TOURISTS
PREMA DUŽINI PLOVILA/ BY LENGTH OF VESSEL**

(%)

Prosječni dnevni izdaci/ Average daily expenditures	Ukupno/ Total	Do 9,0 m/ Up to 9,0 m	9,1 - 11,0 m/ 9,1 to 11,0 m	11,1 - 13,0 m/ 11,1 to 13,0 m	13,1 - 16,0 m/ 13,1 to 16,0 m	16,1 m i duže/ 16,1 m and longer
Ukupno/ Total	100,0	100,0	100,0	100,0	100,0	100,0
Izdaci za plovilo/ Expenditures for the vessel	61,1	65,3	62,0	62,3	60,6	57,6
Izdaci za najam plovila/ Renting costs	47,4	46,1	46,1	48,3	45,5	51,0
Izdaci za skipera (ukoliko nisu uključeni u najam)/ Skipper/crew charge (if not included in rent)	8,9	3,2	6,2	9,0	10,2	10,7
Izdaci za vez plovila (ne uključujući izdatke za stalni vez)/ Berth charges (excluding permanent berth)	14,4	14,7	15,6	14,2	14,8	12,4
Izdaci za gorivo/ Fuel expenditures	27,3	32,2	30,5	26,9	27,1	23,5
Izdaci za servisne usluge i ostali izdaci/ Service costs and other expenditures	2,0	3,8	1,6	1,5	2,4	2,3
Izdaci za početnu opskrbu plovila/ Initial vessel supply	6,0	10,4	8,3	6,4	5,0	3,3
Ostali izdaci tijekom plovidbe/ Other expenditures	33,0	24,3	29,7	31,3	34,4	39,1
Izdaci za ugostiteljske usluge/ Expenditures for catering services	56,8	60,7	55,3	55,6	55,9	60,4
Izdaci za kupnju/ Shopping expenditures	23,5	23,5	23,2	23,8	24,9	21,1
Izdaci za kulturu i zabavu/ Expenditures for culture and entertainment	5,0	4,4	5,3	5,3	4,7	4,6
Izdaci za sport i rekreaciju/ Expenditures for sports and recreation	4,5	2,9	5,1	5,3	4,6	2,9
Izdaci za organizirane izlete/ Expenditures for excursions organized through a travel agency	1,6	0,7	1,5	1,3	1,6	2,4
Izdaci za lokalni prijevoz/ Expenditures for local transport	4,5	4,2	4,6	5,0	4,0	4,6
Izdaci za smještaj na kopnu tijekom plovidbe/ On shore accommodation during the sailing	1,0	0,4	1,4	0,5	1,2	1,2
Ostalo/ Other expenditures	3,1	3,2	3,6	3,2	2,9	2,7
Hrvatski čarter/ Croatian charter	100,0	100,0	100,0	100,0	100,0	100,0
Izdaci za plovilo/ Expenditures for the vessel	65,0	69,4	66,0	65,6	64,0	63,6
Izdaci za najam plovila/ Renting costs	59,4	62,4	58,1	56,8	58,0	69,2
Izdaci za skipera (ukoliko nisu uključeni u najam)/ Skipper/crew charge (if not included in rent)	9,5	2,7	7,8	10,2	11,4	7,8
Izdaci za vez plovila (ne uključujući izdatke za stalni vez)/ Berth charges (excluding permanent berth)	9,9	10,5	11,3	10,9	10,0	5,6
Izdaci za gorivo/ Fuel expenditures	20,7	24,2	22,4	21,6	20,3	16,6
Izdaci za servisne usluge i ostali izdaci/ Service costs and other expenditures	0,5	0,3	0,4	0,5	0,4	0,8
Izdaci za početnu opskrbu plovila/ Initial vessel supply	5,0	10,4	7,3	5,2	3,9	2,8
Ostali izdaci tijekom plovidbe/ Other expenditures	30,0	20,2	26,8	29,1	32,1	33,6
Izdaci za ugostiteljske usluge/ Expenditures for catering services	54,6	60,5	52,8	53,7	53,6	59,0
Izdaci za kupnju/ Shopping expenditures	24,7	22,3	24,3	25,1	26,5	21,2
Izdaci za kulturu i zabavu/ Expenditures for culture and entertainment	4,9	4,2	5,3	5,5	4,7	4,2
Izdaci za sport i rekreaciju/ Expenditures for sports and recreation	4,8	3,4	5,5	5,5	4,9	2,8
Izdaci za organizirane izlete/ Expenditures for excursions organized through a travel agency	1,7	0,4	1,8	1,4	1,8	2,3
Izdaci za lokalni prijevoz/ Expenditures for local transport	4,8	4,5	4,9	5,2	4,1	5,5
Izdaci za smještaj na kopnu tijekom plovidbe/ On shore accommodation during the sailing	1,2	0,3	1,7	0,4	1,4	1,9
Ostalo/ Other expenditures	3,2	4,4	3,5	3,2	3,1	3,1
Ostalo/ Other	100,0	100,0	100,0	100,0	100,0	100,0
Izdaci za plovilo/ Expenditures for the vessel	49,3	55,9	50,3	48,4	50,8	45,6
Izdaci za najam plovila/ Renting costs	0,0	0,0	0,0	0,0	0,0	0,0
Izdaci za skipera (ukoliko nisu uključeni u najam)/ Skipper/crew charge (if not included in rent)	6,6	4,8	0,0	2,2	6,1	18,9
Izdaci za vez plovila (ne uključujući izdatke za stalni vez)/ Berth charges (excluding permanent berth)	32,0	26,5	32,2	33,3	32,2	31,7
Izdaci za gorivo/ Fuel expenditures	53,2	55,1	61,6	56,9	51,8	42,8
Izdaci za servisne usluge i ostali izdaci/ Service costs and other expenditures	8,2	13,7	6,1	7,6	10,0	6,6
Izdaci za početnu opskrbu plovila/ Initial vessel supply	8,8	10,5	11,5	11,2	8,2	4,2
Ostali izdaci tijekom plovidbe/ Other expenditures	42,0	33,6	38,2	40,3	41,0	50,2
Izdaci za ugostiteljske usluge/ Expenditures for catering services	61,4	61,0	60,5	61,5	61,2	62,2
Izdaci za kupnju/ Shopping expenditures	21,0	25,2	20,9	19,9	21,4	21,0
Izdaci za kulturu i zabavu/ Expenditures for culture and entertainment	5,0	4,6	5,2	4,9	4,9	5,2
Izdaci za sport i rekreaciju/ Expenditures for sports and recreation	3,9	2,3	4,2	4,7	4,0	3,0
Izdaci za organizirane izlete/ Expenditures for excursions organized through a travel agency	1,4	1,2	0,7	1,0	1,2	2,6
Izdaci za lokalni prijevoz/ Expenditures for local transport	3,9	3,8	4,1	4,4	3,9	3,4
Izdaci za smještaj na kopnu tijekom plovidbe/ On shore accommodation during the sailing	0,6	0,4	0,7	0,6	0,7	0,4
Ostalo/ Other expenditures	2,8	1,5	3,8	3,1	2,7	2,3

D43.

NAJČEŠĆI NAČIN PLAĆANJA U HRVATSKOJ/ USUAL MODE OF PAYMENT IN CROATIA
PREMA DUŽINI PLOVILA/ BY LENGTH OF VESSEL

(%)

Način plaćanja/ Mode of payment	Ukupno/ Total	Do 9,0 m/ Up to 9.0 m	9,1 - 11,0 m/ 9.1 to 11.0 m	11,1 - 13,0 m/ 11.1 to 13.0 m	13,1 - 16,0 m/ 13.1 to 16.0 m	16,1 m i duže/ 16.1 m and longer
U gotovini/ In cash	28,1	35,9	30,4	30,2	25,9	22,9
Debitnom/kreditnom karticom/ By debit/credit cards	71,9	64,1	69,6	69,8	74,1	77,1
UKUPNO/ TOTAL	100,0	100,0	100,0	100,0	100,0	100,0

PRILOG E/ APPENDIX E



**Obilježja turističke potražnje i potrošnje putnika na domaćim
brodskim krstarenjima u Hrvatskoj u 2022.
prema zemlji porijekla putnika/**

*Characteristics of domestic cruise ship tourism demand and
expenditures in Croatia in 2022
by country of origin*

Popis tablica/ List of tables

E1.

**DOB PUTNIKA (1) PREMA ZEMLJI PORIJEKLA/
AGE OF CRUISE PASSENGERS (1) BY COUNTRY OF ORIGIN**

E2.

**DOB PUTNIKA (2) PREMA ZEMLJI PORIJEKLA/
AGE OF CRUISE PASSENGERS (2) BY COUNTRY OF ORIGIN**

E3.

**STUPANJ OBRAZOVANJA PREMA ZEMLJI PORIJEKLA/
LEVEL OF EDUCATION BY COUNTRY OF ORIGIN**

E4.

**MJESEČNA PRIMANJA KUĆANSTVA PREMA ZEMLJI
PORIJEKLA/
HOUSEHOLD MONTHLY INCOME BY COUNTRY OF
ORIGIN**

E5.

**UČESTALOST DOLASKA U HRVATSKU PREMA ZEMLJI
PORIJEKLA/
FREQUENCY OF VISITING CROATIA BY COUNTRY OF
ORIGIN**

E6.

**UČESTALOST ODLASKA NA SLIČNA KRSTARENJA U
HRVATSKOJ PREMA ZEMLJI PORIJEKLA/
FREQUENCY OF GOING ON SIMILAR CRUISES IN CROATIA
BY COUNTRY OF ORIGIN**

E7.

**PRIJEVOZNO SREDSTVO PREMA ZEMLJI PORIJEKLA/
MAIN MEANS OF TRANSPORTATION BY COUNTRY OF
ORIGIN**

E8.

**KORIŠTENJE NISKOTARIFNIH ZRAČNIH PRIJEVOZNIKA U
DOLASKU U HRVATSKU PREMA ZEMLJI PORIJEKLA/
USING THE LOW-COST CARRIER WHEN FLYING TO
CROATIA BY COUNTRY OF ORIGIN**

E9.

**PRATNJA NA PUTOVANJU (KRSTARENJU) PREMA
ZEMLJI PORIJEKLA/
TRAVELLING PARTY BY COUNTRY OF ORIGIN**

E10.

**DULJINA BORAVKA NA KRSTARENJU PREMA ZEMLJI
PORIJEKLA/
LENGTH OF CRUISE TRIP BY COUNTRY OF ORIGIN**

E11.

**AKTIVNOSTI ZA VRIJEME BORAVKA U DESTINACIJI
PREMA ZEMLJI PORIJEKLA/
ACTIVITIES IN DESTINATION BY COUNTRY OF ORIGIN**

E12.

**CIELOKUPNO ISKUSTVO NA OVOM KRSTARENJU U
HRVATSKOJ PREMA ZEMLJI PORIJEKLA/
OVERALL IMPRESSION OF THIS CRUISE TRIP IN CROATIA
BY COUNTRY OF ORIGIN**

E13.

**STUPANJ ZADOVOLJSTVA ELEMENTIMA TURISTIČKE
PONUDE PREMA ZEMLJI PORIJEKLA/
LEVEL OF SATISFACTION WITH THE ELEMENTS OF
TOURISM SUPPLY BY COUNTRY OF ORIGIN**

E14.

**STUPANJ ZADOVOLJSTVA ELEMENTIMA TURISTIČKE
PONUDE NA BRODU /KRSTARENJU PREMA ZEMLJI
PORIJEKLA/
LEVEL OF SATISFACTION WITH THE ELEMENTS OF THE
SHIP/CRUISE OFFER BY COUNTRY OF ORIGIN**

E15.

**UČESTALOST SMETNJI TIJEKOM KRSTARENJA I
BORAVKA U MJESTIMA PREMA ZEMLJI PORIJEKLA/
FREQUENCY OF DISTURBANCES DURING THE CRUISE
AND STAY IN DESTINATIONS BY COUNTRY OF ORIGIN**

E16.

**USLUGE UKLJUČENE U CIJENU KRSTARENJA PREMA
ZEMLJI PORIJEKLA/
SERVICES INCLUDED IN THE CRUISE PACKAGE BY
COUNTRY OF ORIGIN**

E17.

**HRANA UKLJUČENA U CIJENU KRSTARENJA PREMA
ZEMLJI PORIJEKLA/
MEALS INCLUDED IN THE CRUISE PACKAGE BY COUNTRY
OF ORIGIN**

E18.

**PROSJEČNI DNEVNI IZDACI PUTNIKA U EURIMA PREMA
ZEMLJI PORIJEKLA/
AVERAGE DAILY EXPENDITURES OF CRUISE PASSENGERS
IN EUROS BY COUNTRY OF ORIGIN**

E19.

**STRUKTURA PROSJEČNIH DNEVNIH IZDATAKA PUTNIKA
PREMA ZEMLJI PORIJEKLA/
DISTRIBUTION OF AVERAGE DAILY EXPENDITURES OF
CRUISE PASSENGERS BY COUNTRY OF ORIGIN**

E20.

**NAJČEŠĆI NAČIN PLAĆANJA U HRVATSKOJ PREMA
ZEMLJI PORIJEKLA/
USUAL MODE OF PAYMENT IN CROATIA BY COUNTRY OF
ORIGIN**

E1.
DOB PUTNIKA (1)/ AGE OF CRUISE PASSENGERS (1)
PREMA ZEMLJI PORIJEKLA/ BY COUNTRY OF ORIGIN (%)

Dob putnika (godine)/ Age of cruise passengers (years)	Ukupno/ Total	Njemačka/ Germany	Velika Britanija/ Great Britain	Hrvatska/ Croatia	Francuska/ France	Italija/ Italy	Benelux/ Benelux	Nordijske zemlje/ Nordic countries	Ostale europske zemlje/ Other European countries	Ostalo/ Other
Do 29/ Up to 29	12,7	7,3	16,7	12,5	19,4	20,7	6,1	8,1	13,5	15,6
30 do 49/ 30 to 49	54,6	54,9	45,2	67,5	55,6	34,5	51,5	62,2	56,7	50,0
50 i više/ 50 and over	32,7	37,8	38,1	20,0	25,0	44,8	42,4	29,7	29,8	34,4
UKUPNO/ TOTAL	100,0	100,0	100,0	100,0	100,0	100,0	100,0	100,0	100,0	100,0

E2.
DOB PUTNIKA (2)/ AGE OF CRUISE PASSENGERS (2)
PREMA ZEMLJI PORIJEKLA/ BY COUNTRY OF ORIGIN (%)

Dob putnika (godine)/ Age of cruise passengers (years)	Ukupno/ Total	Njemačka/ Germany	Velika Britanija/ Great Britain	Hrvatska/ Croatia	Francuska/ France	Italija/ Italy	Benelux/ Benelux	Nordijske zemlje/ Nordic countries	Ostale europske zemlje/ Other European countries	Ostalo/ Other
Do 25/ Up to 25	2,4	2,4	4,8	2,5	2,8	6,9	3,0	2,7	1,2	.
26 do 35/ 26 to 35	25,7	17,1	23,8	27,5	41,7	17,2	12,1	27,0	27,5	40,6
36 do 45/ 36 to 45	30,3	30,5	23,8	35,0	25,0	24,1	39,4	35,1	32,7	15,6
46 do 55/ 46 to 55	23,5	26,8	14,3	27,5	19,4	31,0	33,3	16,2	24,0	15,6
56 i više/ 56 and over	18,1	23,2	33,3	7,5	11,1	20,7	12,1	18,9	14,6	28,1
UKUPNO/ TOTAL	100,0	100,0	100,0	100,0	100,0	100,0	100,0	100,0	100,0	100,0
(aritmetička sredina/ arithmetic mean)										
Prosječna starost/ Average age	43,7	45,7	46,4	41,3	40,0	45,1	45,8	42,8	42,8	44,8

E3.
STUPANJ OBRAZOVANJA/ LEVEL OF EDUCATION
PREMA ZEMLJI PORIJEKLA/ BY COUNTRY OF ORIGIN (%)

Završena škola/ Level of education	Ukupno/ Total	Njemačka/ Germany	Velika Britanija/ Great Britain	Hrvatska/ Croatia	Francuska/ France	Italija/ Italy	Benelux/ Benelux	Nordijske zemlje/ Nordic countries	Ostale europske zemlje/ Other European countries	Ostalo/ Other
Srednja škola ili niže/ Secondary school or lower	8,4	11,8	4,9	12,5	9,1	7,1	6,1	5,4	8,3	6,3
Viša škola/ Two-year college	46,2	42,1	43,9	50,0	42,4	60,7	48,5	43,2	48,5	34,4
Fakultet i viši stupnjevi/ University or higher	45,4	46,1	51,2	37,5	48,5	32,1	45,5	51,4	43,2	59,4
UKUPNO/ TOTAL	100,0	100,0	100,0	100,0	100,0	100,0	100,0	100,0	100,0	100,0

E4.
MJESEČNA PRIMANJA KUĆANSTVA/ HOUSEHOLD MONTHLY INCOME
PREMA ZEMLJI PORIJEKLA/ BY COUNTRY OF ORIGIN

(%)

Mjesečna primanja kućanstva/ Household monthly income	Ukupno/ Total	Njemačka/ Germany	Velika Britanija/ Great Britain	Hrvatska/ Croatia	Francuska/ France	Italija/ Italy	Benelux/ Benelux	Nordijske zemlje/ Nordic countries	Ostale europske zemlje/ Other European countries	Ostalo/ Other
Do 1.000 eura/ Up to 1,000 €	0,3	1,9
1.001 do 1.500 eura/ 1,001 to 1,500 €	0,8	.	.	2,9	1,4	.
1.501 do 2.000 eura/ 1,501 to 2,000 €	2,3	1,9	.	8,8	.	.	.	3,0	2,9	.
2.001 do 2.500 eura/ 2,001 to 2,500 €	8,1	7,4	3,0	35,3	9,5	15,0	.	6,1	5,0	3,8
2.501 do 3.000 eura/ 2,501 to 3,000 €	7,6	5,6	3,0	23,5	9,5	5,0	6,3	.	9,3	.
3.001 do 3.500 eura/ 3,001 to 3,500 €	11,5	5,6	9,1	17,6	14,3	25,0	3,1	6,1	12,9	15,4
3.501 do 5.000 eura/ 3,501 to 5,000 €	28,2	40,7	36,4	8,8	28,6	25,0	18,8	24,2	33,6	7,7
5.001 do 7.500 eura/ 5,001 to 7,500 €	23,9	24,1	27,3	2,9	23,8	15,0	28,1	36,4	21,4	46,2
7.501 do 10.000 eura/ 7,501 to 10,000 €	11,5	5,6	12,1	.	9,5	15,0	31,3	18,2	8,6	19,2
10.001 euro i više/ 10,001 € and more	5,9	7,4	9,1	.	4,8	.	12,5	6,1	5,0	7,7
UKUPNO/ TOTAL	100,0	100,0	100,0	100,0	100,0	100,0	100,0	100,0	100,0	100,0

E5.
UČESTALOST DOLASKA U HRVATSKU/ FREQUENCY OF VISITING CROATIA
PREMA ZEMLJI PORIJEKLA/ BY COUNTRY OF ORIGIN

(%)

Učestalost dolaska u Hrvatsku/ Frequency of visiting Croatia	Ukupno/ Total	Njemačka/ Germany	Velika Britanija/ Great Britain	Hrvatska/ Croatia	Francuska/ France	Italija/ Italy	Benelux/ Benelux	Nordijske zemlje/ Nordic countries	Ostale europske zemlje/ Other European countries	Ostalo/ Other
Prvi posjet/ First visit	27,1	24,4	33,3	-	38,9	27,6	18,2	29,7	18,1	65,6
Drugi posjet/ Second visit	29,7	31,7	38,1	-	33,3	31,0	33,3	35,1	24,0	28,1
3 do 6 posjeta/ 3 to 6 visits	28,6	29,3	21,4	-	27,8	27,6	36,4	24,3	33,9	6,3
7 i više posjeta/ 7 visits and over	14,7	14,6	7,1	-	0,0	13,8	12,1	10,8	24,0	0,0
UKUPNO/ TOTAL	100,0	100,0	100,0	-	100,0	100,0	100,0	100,0	100,0	100,0

Napomena: Odnosi se samo na inozemne goste/
Note: Data refer to foreign tourists only.

E6.
UČESTALOST ODLASKA NA SLIČNA KRSTARENJA U HRVATSKOJ/ FREQUENCY OF GOING ON SIMILAR CRUISES IN CROATIA
PREMA ZEMLJI PORIJEKLA/ BY COUNTRY OF ORIGIN

(%)

Učestalost odlaska na slična krstarenja u Hrvatskoj/ Frequency of going on similar cruises in Croatia	Ukupno/ Total	Njemačka/ Germany	Velika Britanija/ Great Britain	Hrvatska/ Croatia	Francuska/ France	Italija/ Italy	Benelux/ Benelux	Nordijske zemlje/ Nordic countries	Ostale europske zemlje/ Other European countries	Ostalo/ Other
Prvi put/ First time	66,1	65,9	64,3	25,0	86,1	69,0	75,8	67,6	64,3	93,8
Drugi put/ Second time	22,3	25,6	28,6	30,0	11,1	24,1	15,2	24,3	23,4	6,3
3 do 6 puta/ 3 to 6 times	10,0	7,3	7,1	40,0	2,8	3,4	6,1	8,1	10,5	.
7 i više puta/ 7 times and over	1,6	1,2	.	5,0	.	3,4	3,0	.	1,8	.
UKUPNO/ TOTAL	100,0	100,0	100,0	100,0	100,0	100,0	100,0	100,0	100,0	100,0

E7.
PRIJEVOZNO SREDSTVO/ MAIN MEANS OF TRANSPORTATION
PREMA ZEMLJI PORIJEKLA/ BY COUNTRY OF ORIGIN

(%)

Prijevozno sredstvo/ Mean of transportation	Ukupno/ Total	Njemačka/ Germany	Velika Britanija/ Great Britain	Hrvatska/ Croatia	Francuska/ France	Italija/ Italy	Benelux/ Benelux	Nordijske zemlje/ Nordic countries	Ostale europske zemlje/ Other European countries	Ostalo/ Other
Automobil/ Car	36,9	32,9	2,4	95,0	11,1	37,9	27,3	18,9	51,5	.
Motocikl/ Motorcycle	0,8	2,4	.	.	.	3,4	.	.	0,6	.
Autobus/ Bus	2,6	7,3	.	5,0	2,9	.
Zrakoplov/ Airplane	59,0	57,3	97,6	.	88,9	44,8	72,7	81,1	45,0	100,0
Brod, trajekt/ Ship, ferry	0,8	.	.	.	0,0	13,8
UKUPNO/ TOTAL	100,0	100,0	100,0	100,0	100,0	100,0	100,0	100,0	100,0	100,0

E8.
KORIŠTENJE NISKOTARIFNIH ZRAČNIH PRIJEVOZNIKA U DOLASKU U HRVATSKU/ USING THE LOW-COST CARRIER WHEN FLYING TO CROATIA
PREMA ZEMLJI PORIJEKLA/ BY COUNTRY OF ORIGIN

(%)

Niskotarifni prijevoznik/ Low-cost carrier	Ukupno/ Total	Njemačka/ Germany	Velika Britanija/ Great Britain	Hrvatska/ Croatia	Francuska/ France	Italija/ Italy	Benelux/ Benelux	Nordijske zemlje/ Nordic countries	Ostale europske zemlje/ Other European countries	Ostalo/ Other
Korišten/ Used	52,7	70,2	48,8	-	59,4	84,6	33,3	40,0	48,1	50,0
Nije korišten/ Not used	47,3	29,8	51,2	-	40,6	15,4	66,7	60,0	51,9	50,0
UKUPNO/ TOTAL	100,0	100,0	100,0	-	100,0	100,0	100,0	100,0	100,0	100,0

Napomena: Odnosi se samo na inozemne nautičare koji su u dolasku u Hrvatsku koristili zrakoplov/
Note: Data refer to foreign nautical tourists coming to Croatia by airplane, only.

E9.
PRATNJA NA PUTOVANJU (KRSTARENJU)/ TRAVELLING PARTY
PREMA ZEMLJI PORIJEKLA/ BY COUNTRY OF ORIGIN

(%)

Pratnja na putovanju/ Travelling party	Ukupno/ Total	Njemačka/ Germany	Velika Britanija/ Great Britain	Hrvatska/ Croatia	Francuska/ France	Italija/ Italy	Benelux/ Benelux	Nordijske zemlje/ Nordic countries	Ostale europske zemlje/ Other European countries	Ostalo/ Other
Sam(a)/ Alone	2,2	2,4	2,4	.	2,8	.	3,0	2,7	2,9	.
Samo s partnerom/ With a partner only	48,6	51,2	52,4	65,0	47,2	55,2	33,3	37,8	44,4	62,5
S ostalim članovima obitelji/ With other family members	19,1	24,4	11,9	10,0	8,3	10,3	30,3	32,4	19,9	15,6
S prijateljima (poznanicima)/ With friends or acquaintances	28,7	19,5	31,0	25,0	38,9	34,5	30,3	24,3	32,2	21,9
S poslovnim partnerima/kolegama/ With business partners/work colleagues	0,6	1,2	2,4	.	.	.	3,0	.	.	.
S organiziranom grupom/ With organized travel group	0,8	1,2	.	.	2,8	.	.	2,7	0,6	.
UKUPNO/ TOTAL	100,0	100,0	100,0	100,0	100,0	100,0	100,0	100,0	100,0	100,0

E10.

**DULJINA BORAVKA NA KRSTARENJU/ LENGTH OF CRUISE TRIP
PREMA ZEMLJI PORIJEKLA/ BY COUNTRY OF ORIGIN**

(%)

Broj noćenja na krstarenju/ Number of overnights on cruising	Ukupno/ Total	Njemačka/ Germany	Velika Britanija/ Great Britain	Hrvatska/ Croatia	Francuska/ France	Italija/ Italy	Benelux/ Benelux	Nordijske zemlje/ Nordic countries	Ostale europske zemlje/ Other European countries	Ostalo/ Other
1 do 3/ 1 to 3
4 do 7/ 4 to 7	96,4	98,8	90,5	90,0	100,0	93,1	97,0	100,0	97,7	93,8
8 do 14/ 8 to 14	3,6	1,2	9,5	10,0	.	6,9	3,0	.	2,3	6,3
15 i više/ 15 and more
UKUPNO/ TOTAL	100,0	100,0	100,0	100,0	100,0	100,0	100,0	100,0	100,0	100,0

(aritmetička sredina) / (arithmetic mean)

Prosječan broj noćenja na krstarenju/ Average number of overnights on cruise trip	7,0	6,9	7,2	7,2	7,0	7,1	7,0	7,0	6,9	7,1
--	-----	-----	-----	-----	-----	-----	-----	-----	-----	-----

E11.

**AKTIVNOSTI ZA VRIJEME BORAVKA U DESTINACIJI/ ACTIVITIES IN DESTINATION
PREMA ZEMLJI PORIJEKLA/ BY COUNTRY OF ORIGIN**

(%)

Rang/ Rank	Aktivnosti/ Activities	Ukupno/ Total	Njemačka/ Germany	Velika Britanija/ Great Britain	Hrvatska/ Croatia	Francuska/ France	Italija/ Italy	Benelux/ Benelux	Nordijske zemlje/ Nordic countries	Ostale europske zemlje/ Other European countries	Ostalo/ Other
1.	Odlazak u restorane/ Visiting restaurants	91,4	93,9	92,9	80,0	88,9	93,1	84,8	97,3	91,8	96,9
2.	Odlazak u barove, slastičarnice, 'kafiće'/ Visiting bars, pastry shops, café bars	85,7	86,6	85,7	92,5	77,8	65,5	87,9	89,2	87,7	84,4
3.	Odlazak na gradsku/mjesnu plažu/ Visiting local beaches	76,1	68,3	66,7	67,5	75,0	79,3	69,7	86,5	80,1	90,6
4.	Korištenje usluga javnog prijevoza (autobus, brod, taksij) Using public transport services (bus, boat, taxi)	75,5	75,6	71,4	47,5	77,8	75,9	90,9	78,4	77,8	81,3
5.	Odlazak u kupnju/ Shopping	67,5	62,2	64,3	50,0	72,2	65,5	75,8	81,1	67,8	78,1
6.	Šetnje u prirodi/ pješacenje/ Walking / trekking	62,0	51,2	61,9	77,5	50,0	51,7	84,8	67,6	62,0	62,5
7.	Razgledavanje znamenitosti, posjet muzejima i izložbama/ Sightseeing, visiting museums and exhibitions	53,2	41,5	38,1	72,5	55,6	37,9	72,7	59,5	55,6	50,0
8.	Odlazak na koncerte/ lokalne zabave/ Visiting concert/ local parties	43,0	37,8	38,1	40,0	30,6	27,6	42,4	51,4	49,7	50,0
9.	Odlazak na organizirane izlete koji su bili dio 'cruise package'-a/ Going to an organised tour/ trip included in the cruise package	37,1	28,0	28,6	47,5	27,8	24,1	48,5	43,2	42,7	31,3
10.	Ples/ disco/ Dance/ disco	35,5	22,0	23,8	25,0	36,1	37,9	45,5	51,4	39,2	46,9
11.	Odlazak na samostalno organizirane izlete (izvan 'cruise package'-a)/ Going to self-organised tour/ trip not included in the cruise package	34,7	41,5	28,6	25,0	36,1	34,5	39,4	32,4	36,3	25,0
12.	Ostale sportsko-rekreacijske aktivnosti (osim vožnje biciklom)/ Other sport and recreation activities (except cycling)	18,5	20,7	19,0	7,5	13,9	10,3	27,3	21,6	17,5	31,3
13.	Vožnja biciklom/ Cycling	16,5	12,2	2,4	10,0	16,7	20,7	27,3	18,9	20,5	15,6
14.	Odlazak na izlete u organizaciji turističke agencije koji nisu bili dio 'cruise package'-a/ Going to an organised tour/ trip NOT included in the cruise package	16,1	24,4	11,9	10,0	27,8	10,3	24,2	16,2	11,7	15,6
15.	Korištenje usluga rent-a-car/ Rent-a-car	7,8	11,0	9,5	2,5	11,1	10,3	6,1	10,8	5,3	9,4
16.	Posjet turističkom informativnom centru (TIC)/ Visiting tourist information center (TIC)	6,0	11,0	4,8	15,0	2,8	3,4	3,0	2,7	2,9	12,5
17.	Nešto drugo/ Some other activities	0,8	.	.	2,5	1,8	.

Napomena: Mogućnost više odgovora/
Note: Multiple response.

E12.

CJELOKUPNO ISKUSTVO NA OVOM KRSTARENJU U HRVATSKOJ/ OVERALL IMPRESSION OF THIS CRUISE TRIP IN CROATIA
PREMA ZEMLJI PORIJEKLA/ BY COUNTRY OF ORIGIN

(%)

Cjelokupno iskustvo/ Overall impression	Ukupno/ Total	Njemačka/ Germany	Velika Britanija/ Great Britain	Hrvatska/ Croatia	Francuska/ France	Italija/ Italy	Benelux/ Benelux	Nordijske zemlje/ Nordic countries	Ostale europske zemlje/ Other European countries	Ostalo/ Other
U skladu s očekivanjima/ In line with the expectations	43,6	34,1	52,4	65,0	38,9	58,6	45,5	48,6	40,4	31,3
Iznad očekivanja/ Above the expectations	56,0	65,9	47,6	35,0	61,1	41,4	51,5	51,4	59,1	68,8
Ispod očekivanja/ Below the expectations	0,4	3,0	.	0,6	.
UKUPNO/ TOTAL	100,0	100,0	100,0	100,0	100,0	100,0	100,0	100,0	100,0	100,0

E13.

STUPANJ ZADOVOLJSTVA ELEMENTIMA TURISTIČKE PONUDE/ LEVEL OF SATISFACTION WITH THE ELEMENTS OF TOURISM SUPPLY
PREMA ZEMLJI PORIJEKLA/ BY COUNTRY OF ORIGIN

(%)

Rang*/ Rank*	Elementi ponude/ Elements of tourism supply	Ukupno/ Total	Njemačka/ Germany	Velika Britanija/ Great Britain	Hrvatska/ Croatia	Francuska/ France	Italija/ Italy	Benelux/ Benelux	Nordijske zemlje/ Nordic countries	Ostale europske zemlje/ Other European countries	Ostalo/ Other	Stupanj zadovoljstva/ Level of satisfaction
1.	Ljepota prirode i krajolika/ Beauty of the landscape	98,6	96,3	97,6	100,0	97,2	96,6	100,0	100,0	99,4	100,0	Vrlo nizak/ Very low
2.	Osobna sigurnost/ Personal safety	97,6	95,1	97,6	100,0	100,0	93,1	100,0	97,3	98,2	96,9	Nizak/ Low
3.	Atmosfera, ugođaj/ Atmosphere, mood	97,4	96,3	97,6	100,0	94,4	93,1	97,0	100,0	97,7	100,0	Srednji/ Middle
4.	Uređenost i čistoća mjesta/ Tidiness and cleanliness	95,4	91,5	92,9	97,5	100,0	89,7	100,0	94,6	96,5	96,9	Srednji/ Middle
5.	Gostoljubivost lokalnog stanovništva/ Hospitality of the local population	94,6	93,9	90,5	95,0	91,7	82,8	97,0	97,3	96,5	100,0	Srednji/ Middle
6.	Gastronomska ponuda/ Gastronomic offer	94,6	96,3	92,9	95,0	91,7	86,2	100,0	91,9	95,3	96,9	Srednji/ Middle
7.	Očuvanost okoliša/ Ecological preservation	91,4	90,2	88,1	95,0	83,3	86,2	87,9	91,9	94,2	96,9	Visok/ High
8.	Suveniri/ Souvenirs	85,5	84,1	69,0	95,0	80,6	79,3	93,9	78,4	89,5	87,5	Visok/ High
9.	Označavanje znamenitosti/ Marked heritage sites	83,3	73,2	78,6	92,5	69,4	65,5	97,0	86,5	89,5	84,4	Vrlo visok/ Very high
10.	Informacije u destinaciji/ Information available in the destination	81,5	78,0	81,0	75,0	75,0	69,0	90,9	91,9	83,0	87,5	Vrlo visok/ Very high
11.	Kultura i umjetnost/ Culture and art	80,5	63,4	81,0	90,0	75,0	62,1	93,9	86,5	84,8	90,6	Vrlo visok/ Very high
12.	Mogućnost za kupnju/ Shopping opportunities	80,3	75,6	69,0	90,0	72,2	69,0	90,9	86,5	83,0	81,3	Vrlo visok/ Very high
13.	Događanja i manifestacije/ Events	74,3	67,1	66,7	90,0	58,3	65,5	84,8	83,8	74,9	84,4	Vrlo visok/ Very high
14.	Zabava/noćni život/ Entertainment/nightlife	70,9	63,4	61,9	82,5	69,4	69,0	81,8	78,4	69,6	78,1	Vrlo visok/ Very high

*Rang prema zbroju postotaka za ocjene 6 i 7 na skali od 1 (jako loše) do 7 (odlično) *Rank according to proportion of marks 6 and 7 on the scale from 1 (very bad) to 7 (excellent).

Stupanj zadovoljstva: Iznad 80% (vrlo visok); 70% do 80% (visok); 60% do 70% (srednji); 50% do 60% (nizak); ispod 50% (vrlo nizak) Level of satisfaction: Above 80% (very high); 70% to 80% (high); 60% to 70% (average); 50% to 60% (low); under 50% (very low).

E14.

STUPANJ ZADOVOLJSTVA ELEMENTIMA TURISTIČKE PONUDE NA BRODU /KRSTARENJU/ LEVEL OF SATISFACTION WITH THE ELEMENTS OF THE SHIP/CRUISE OFFER

PREMA ZEMLJI PORIJEKLA/ BY COUNTRY OF ORIGIN

(%)

Rang*/ Rank*	Elementi turističke ponude broda/krstarenja/ Elements of the ship/cruise offer	Ukupno/ Total	Njemačka/ Germany	Velika Britanija/ Great Britain	Hrvatska/ Croatia	Francuska/ France	Italija/ Italy	Benelux/ Benelux	Nordijske zemlje/ Nordic countries	Ostale europske zemlje/ Other European countries	Ostalo/ Other
1.	Gostoljubivost posade/ Hospitality of the crew	98,8	97,6	100,0	100,0	94,4	96,6	100,0	100,0	99,4	100,0
2.	Komfor smještaja na brodu/ Accommodation on board	98,0	98,8	97,6	100,0	100,0	93,1	100,0	97,3	97,1	100,0
3.	Ukupno zadovoljstvo krstarenjem/ Overall satisfaction with the cruise	97,8	97,6	97,4	100,0	97,2	93,1	100,0	100,0	97,6	96,9
4.	Hrana i piće na brodu/ Food and beverages on board	97,0	96,3	92,9	100,0	100,0	93,1	97,0	94,6	97,7	100,0
5.	"Vrijednost za novac" krstarenja/ 'Value for money' of the cruise	96,8	96,3	97,6	100,0	100,0	89,7	100,0	94,6	96,5	96,9
6.	Itinerer plovidbe/ Cruise itinerary	96,4	95,1	92,9	100,0	94,3	88,9	100,0	94,6	97,6	100,0
7.	Organizirani izleti u okviru krstarenja/ Excursion included in the cruise package	96,0	94,9	89,5	97,4	93,9	88,9	100,0	97,2	98,1	96,4

*Rang prema zbroju postotaka za ocjene 6 i 7 na skali od 1 (jako loše) do 7 (odlično) *Rank according to proportion of marks 6 and 7 on the scale from 1 (very bad) to 7 (excellent).

Stupanj zadovoljstva: **Iznad 80%** (vrlo visok); **70% do 80%** (visok); **60% do 70%** (srednji); **50% do 60%** (nizak); **ispod 50%** (vrlo nizak) / Level of satisfaction: **Above 80%** (very high); **70% to 80%** (high); **60% to 70%** (average); **50% to 60%** (low); **under 50%** (very low).

E15.

UČESTALOST SMETNJI TIJEKOM KRSTARENJA I BORAVKA U MJESTIMA/ FREQUENCY OF DISTURBANCES DURING THE CRUISE AND STAY IN DESTINATIONS

PREMA ZEMLJI PORIJEKLA/ BY COUNTRY OF ORIGIN

(%)

Smetnje/ Disturbances	Ukupno/ Total	Njemačka/ Germany	Velika Britanija/ Great Britain	Hrvatska/ Croatia	Francuska/ France	Italija/ Italy	Benelux/ Benelux	Nordijske zemlje/ Nordic countries	Ostale europske zemlje/ Other European countries	Ostalo/ Other
Gužva u mjestima posjećenim tijekom krstarenja/ Crowds in destinations (cities, towns) visited during cruising	19,4	25,0	14,6	35,0	36,1	13,8	12,1	8,1	17,5	9,4
Gužva na moru/velik broj plovila na moru/ Too many boats at sea	13,1	20,7	12,2	12,5	25,0	10,3	9,1	16,2	8,2	10,0
Buka u luci/lukama / Noise disturbance in port/ports	8,4	13,6	7,1	5,0	13,9	20,7	3,0	2,7	7,6	.
Neprikladno odloženo smeće / neugodni mirisi (iz kontejnera i kanti za smeće) u mjestima koja ste posjetili tijekom krstarenja/ Improperly disposed waste / unpleasant odors (from containers and waste bins) in cruise ports/ destinations you visited during the cruise	3,6	6,1	.	7,5	.	3,6	3,0	5,4	3,5	.
Plutajući/morski otpad/ Floating waste	2,0	2,4	2,4	.	5,6	.	3,0	2,7	1,8	.
Zauljeno more/ Oiled patches/spills at sea	0,2	3,0	.	.	.

* Prikazan je postotak ispitanika koji su često ili vrlo često doživjeli pojedinu nelagodnost/
Proportion of respondents who experienced a certain inconvenience often or very often.

E16.

USLUGE UKLJUČENE U CIJENU KRSTARENJA/ SERVICES INCLUDED IN THE CRUISE PACKAGE
PREMA ZEMLJI PORIJEKLA/ BY COUNTRY OF ORIGIN

(%)

Usluge/ Services	Ukupno/ Total	Njemačka/ Germany	Velika Britanija/ Great Britain	Hrvatska/ Croatia	Francuska/ France	Italija/ Italy	Benelux/ Benelux	Nordijske zemlje/ Nordic countries	Ostale europske zemlje/ Other European countries	Ostalo/ Other
Međunarodni prijevoz/ <i>International transport</i>	2,8	1,2	9,5	.	2,8	.	6,1	5,4	1,8	3,1
Lokalni prijevoz/ <i>Local transport</i>	37,8	34,1	47,6	2,5	58,3	37,9	39,4	64,9	30,4	62,5
Smještaj na brodu/ <i>Accommodation on board</i>	100,0	100,0	100,0	100,0	100,0	100,0	100,0	100,0	100,0	100,0
Hrana na brodu/ <i>Food on board</i>	99,6	100,0	100,0	100,0	97,2	100,0	100,0	97,3	100,0	100,0
Piće na brodu/ <i>Beverages on board</i>	85,9	91,5	81,0	90,0	86,1	69,0	87,9	81,1	88,3	78,1
Izleti/ <i>Fieldtrips/ excursions</i>	65,1	56,1	50,0	77,5	50,0	51,7	75,8	75,7	70,8	68,8
Ulaznice za koncerte, priredbe, muzeje i sl./ <i>Tickets to concerts, events, museums, etc.</i>	22,9	22,0	21,4	2,5	25,0	13,8	33,3	43,2	22,2	28,1

Napomena: Mogućnost više odgovora/

Note: Multiple response.

E17.

HRANA UKLJUČENA U CIJENU KRSTARENJA/ MEALS INCLUDED IN THE CRUISE PACKAGE
PREMA ZEMLJI PORIJEKLA/ BY COUNTRY OF ORIGIN

(%)

Hrana/ Meals	Ukupno/ Total	Njemačka/ Germany	Velika Britanija/ Great Britain	Hrvatska/ Croatia	Francuska/ France	Italija/ Italy	Benelux/ Benelux	Nordijske zemlje/ Nordic countries	Ostale europske zemlje/ Other European countries	Ostalo/ Other
Samo doručak/ <i>Breakfast only</i>	4,8	3,7	2,4	.	8,6	6,9	9,1	2,8	4,1	12,5
Doručak i ručak ili večera/ <i>Breakfast and lunch or dinner</i>	55,2	50,0	47,6	25,0	48,6	48,3	57,6	86,1	60,2	65,6
Doručak, ručak i večera/ <i>Breakfast, lunch and dinner</i>	9,4	8,5	21,4	7,5	14,3	13,8	12,1	5,6	4,7	15,6
All-inclusive/ <i>All-inclusive</i>	30,6	37,8	28,6	67,5	28,6	31,0	21,2	5,6	31,0	6,3
UKUPNO/ TOTAL	100,0	100,0	100,0	100,0	100,0	100,0	100,0	100,0	100,0	100,0

E18.
PROSJEČNI DNEVNI IZDACI PUTNIKA U EURIMA/ AVERAGE DAILY EXPENDITURES OF CRUISE PASSENGERS IN EUROS
PREMA ZEMLJI PORIJEKLA/ BY COUNTRY OF ORIGIN

(€)

Prosječni dnevni izdaci/ Average daily expenditures	Ukupno/ Total	Njemačka/ Germany	Velika Britanija/ Great Britain	Hrvatska/ Croatia	Francuska/ France	Italija/ Italy	Benelux/ Benelux	Nordijske zemlje/ Nordic countries	Ostale europske zemlje/ Other European countries	Ostalo/ Other
Ukupno/ Total	338,46	354,31	353,97	277,27	354,13	303,66	344,01	366,11	326,18	338,79
Cijena krstarenja/ Price of the cruise package	203,64	213,72	243,79	194,77	214,29	185,60	207,21	203,34	192,04	205,66
Ostali izdaci tijekom plovidbe/ Other expenditures	134,82	140,59	110,18	82,50	139,84	118,05	136,79	162,77	134,14	133,13
Izdaci za ugostiteljske usluge/ Expenditures for catering services	61,25	59,77	52,17	48,30	67,24	53,46	59,48	69,07	63,19	59,33
Izdaci za kupnju/ Shopping expenditures	32,18	30,46	25,61	12,93	31,18	31,95	39,20	41,03	32,12	30,53
Izdaci za kulturu i zabavu/ Expenditures for culture and entertainment	8,88	9,13	5,86	5,48	10,50	5,85	8,41	11,15	9,01	10,81
Izdaci za sport i rekreaciju/ Expenditures for sports and recreation	7,22	6,76	5,99	3,06	4,57	5,74	8,41	10,96	7,75	5,91
Izdaci za organizirane izlete/ Expenditures for excursions organized through a travel agency	6,90	13,18	4,38	2,04	8,63	6,27	4,92	6,95	4,62	6,27
Izdaci za lokalni prijevoz/ Expenditures for local transport	9,14	11,46	8,22	5,21	9,62	6,47	7,53	10,21	8,75	9,22
Ostalo/ Other expenditures	9,25	9,82	7,95	5,47	8,10	8,31	8,84	13,41	8,70	11,05

E19.
STRUKTURA PROSJEČNIH DNEVNIH IZDATAKA PUTNIKA/ DISTRIBUTION OF AVERAGE DAILY EXPENDITURES OF CRUISE PASSENGERS
PREMA ZEMLJI PORIJEKLA/ BY COUNTRY OF ORIGIN

(%)

Prosječni dnevni izdaci/ Average daily expenditures	Ukupno/ Total	Njemačka/ Germany	Velika Britanija/ Great Britain	Hrvatska/ Croatia	Francuska/ France	Italija/ Italy	Benelux/ Benelux	Nordijske zemlje/ Nordic countries	Ostale europske zemlje/ Other European countries	Ostalo/ Other
Ukupno/ Total	100,0	100,0	100,0	100,0	100,0	100,0	100,0	100,0	100,0	100,0
Cijena krstarenja/ Price of the cruise package	60,2	60,3	68,9	70,2	60,5	61,1	60,2	55,5	58,9	60,7
Ostali izdaci tijekom plovidbe/ Other expenditures	39,8	39,7	31,1	29,8	39,5	38,9	39,8	44,5	41,1	39,3
Izdaci za ugostiteljske usluge/ Expenditures for catering services	18,1	16,9	14,7	17,4	19,0	17,6	17,3	18,9	19,4	17,5
Izdaci za kupnju/ Shopping expenditures	9,5	8,6	7,2	4,7	8,8	10,5	11,4	11,2	9,8	9,0
Izdaci za kulturu i zabavu/ Expenditures for culture and entertainment	2,6	2,6	1,7	2,0	3,0	1,9	2,4	3,0	2,8	3,2
Izdaci za sport i rekreaciju/ Expenditures for sports and recreation	2,1	1,9	1,7	1,1	1,3	1,9	2,4	3,0	2,4	1,7
Izdaci za organizirane izlete/ Expenditures for excursions organized through a travel agency	2,0	3,7	1,2	0,7	2,4	2,1	1,4	1,9	1,4	1,9
Izdaci za lokalni prijevoz/ Expenditures for local transport	2,7	3,2	2,3	1,9	2,7	2,1	2,2	2,8	2,7	2,7
Ostalo/ Other expenditures	2,7	2,8	2,2	2,0	2,3	2,7	2,6	3,7	2,7	3,3

E20.
NAJČEŠĆI NAČIN PLAĆANJA U HRVATSKOJI/ USUAL MODE OF PAYMENT IN CROATIA
PREMA ZEMLJI PORIJEKLA/ BY COUNTRY OF ORIGIN

(%)

Način plaćanja/ Mode of payment	Ukupno/ Total	Njemačka/ Germany	Velika Britanija/ Great Britain	Hrvatska/ Croatia	Francuska/ France	Italija/ Italy	Benelux/ Benelux	Nordijske zemlje/ Nordic countries	Ostale europske zemlje/ Other European countries	Ostalo/ Other
U gotovini/ In cash	42,2	43,9	38,1	50,0	33,3	41,4	36,4	45,9	41,5	50,0
Debitnom/kreditnom karticom/ By debit/credit cards	57,8	56,1	61,9	50,0	66,7	58,6	63,6	54,1	58,5	50,0
UKUPNO/ TOTAL	100,0	100,0	100,0	100,0	100,0	100,0	100,0	100,0	100,0	100,0