



**INFORMACIJA O STATISTIČKIM POKAZATELJIMA
TURISTIČKOG PROMETA**
- lipanj 2022. -
- siječanj - lipanj 2022. -

Sadržaj:

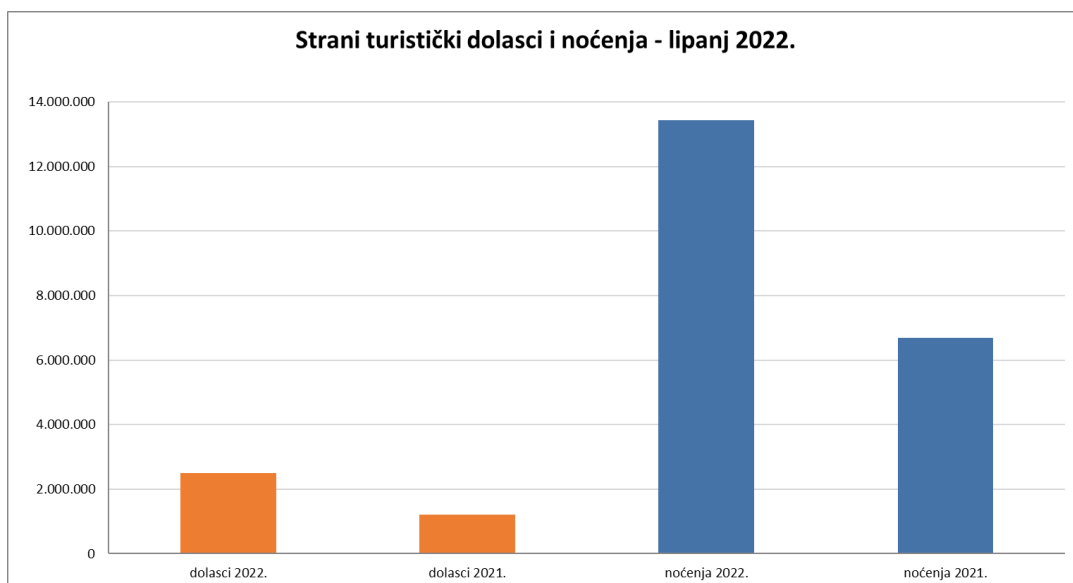
Lipanj 2022.	2
Ukupni pokazatelji.....	2
Rezultati prema vrstama smještajnih kapaciteta/objekata	3
Rezultati prema tržištima	4
Rezultati prema županijama/klasterima	6
Rezultati prema destinacijama – ukupni promet	8
Rezultati prema destinacijama i vrstama smještajnih objekata.....	9
Organizirani i individualni promet.....	11
Promet prema dobnim skupinama.....	12
Siječanj - lipanj 2022.	13
Ukupni pokazatelji.....	13
Rezultati prema vrstama smještajnih kapaciteta/objekata	14
Rezultati prema tržištima	15
Rezultati prema županijama/klasterima	17
Rezultati prema destinacijama – ukupni promet	19
Rezultati prema destinacijama i vrstama smještajnih objekata.....	20
Organizirani i individualni promet.....	22
Promet prema dobnim skupinama.....	23

Lipanj 2022.

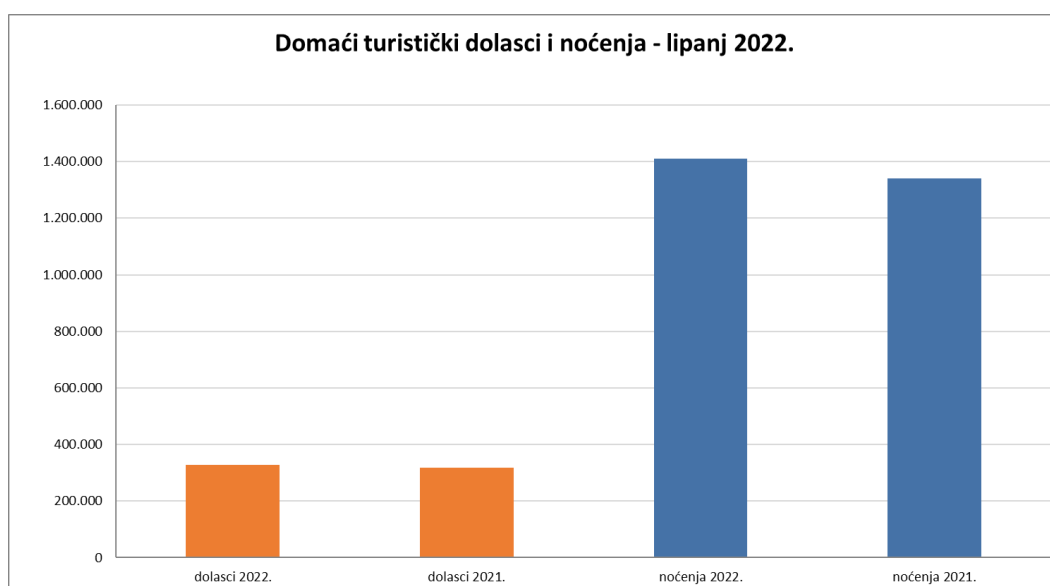
Ukupni pokazatelji

Prema podacima sustava eVisitor obrađenim na dan 5. srpnja 2022., tijekom lipnja 2022. zabilježen je 2.505.971 dolazak stranih turista (indeks 205,17 u usporedbi s lipnjem 2021.) te 328.842 dolaska domaćih turista (indeks 103,25). Broj noćenja stranih turista u lipnju je iznosio 13.431.825 (indeks 200,92) dok su domaći turisti ostvarili 1.409.368 noćenja (indeks 105,09).

Ukupan turistički promet (strani i domaći turisti), u lipnju iznosi 2.834.813 dolazaka (indeks 184,09) i 14.841.193 noćenja (indeks 184,91).



Izvor: HTZ (podaci eVisitor+integrirano eCrew)



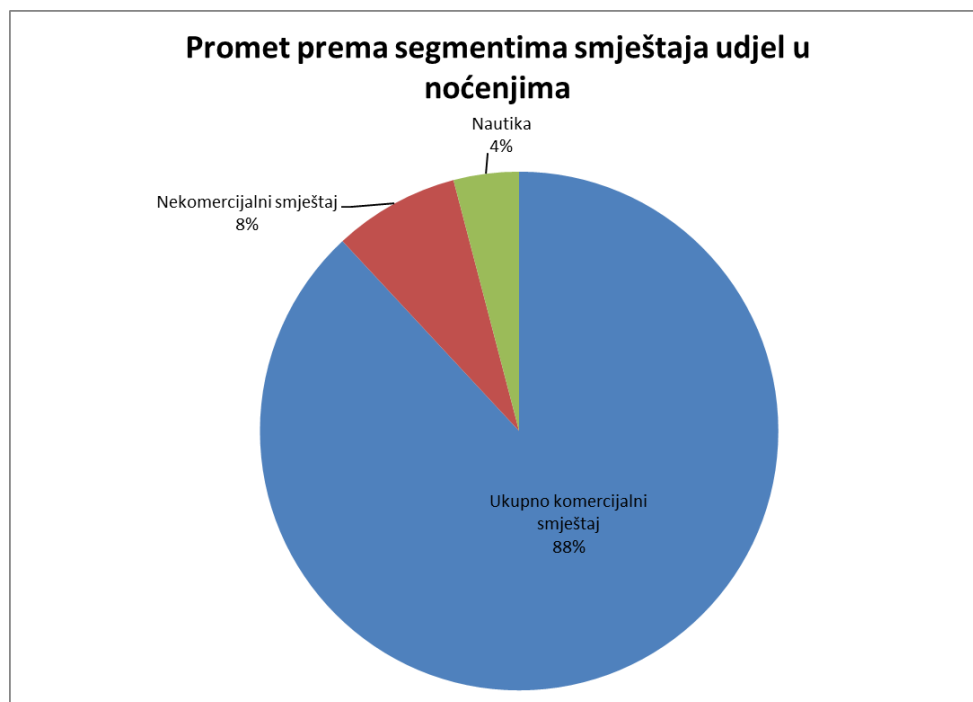
Izvor: HTZ (podaci eVisitor+integrirano eCrew)

Rezultati prema vrstama smještajnih kapaciteta/objekata

Vrsta objekta	VI. 2022.		VI. 2021.		Mjesečni indeks	
	Dolasci	Noćenja	Dolasci	Noćenja	Dolasci	Noćenja
Hoteli	860.955	3.266.041	432.012	1.530.675	199,29	213,37
Kampovi	579.659	3.557.088	343.346	1.944.344	168,83	182,95
Objekti na OPG-u	6.210	23.553	4.145	14.091	149,82	167,15
Objekti u domaćinstvu	944.035	5.163.039	469.871	2.534.491	200,91	203,71
Ostali ugostiteljski objekti za smještaj	257.882	1.059.827	128.175	535.505	201,20	197,91
Ostalo	194	746	178	651	108,99	114,59
Restorani	219	395	169	331	129,59	119,34
Ukupno komercijalni smještaj	2.649.154	13.070.689	1.377.896	6.560.088	192,26	199,25
Nekomercijalni smještaj	96.659	1.165.512	98.424	1.050.790	98,21	110,92
Nautika	89.000	604.992	63.586	415.508	139,97	145,60
Ukupno	2.834.813	14.841.193	1.539.906	8.026.386	184,09	184,91

Izvor: HTZ (podaci eVisitor+integrirano eCrew)

Tijekom lipnja, 88% noćenja registrirano je u komercijalnim, a 8% u nekomercijalnim smještajnim objektima, dok je nautički charter ostvario 4% prometa.



Izvor: HTZ (podaci eVisitor+integrirano eCrew)

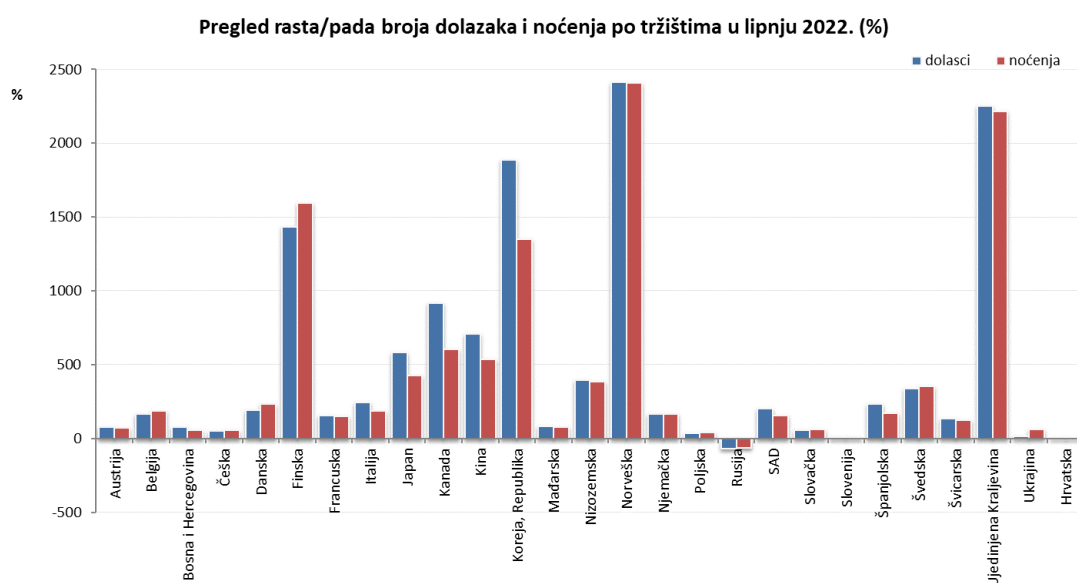
Najviše ukupnih komercijalnih noćenja ostvareno je u obiteljskom smještaju (40%), dok se 25% odnosi na hotelski smještaj, 27% na kamping kapacitete, a 8% na ostale vrste smještaja.



Izvor: HTZ (podaci eVisitor+integrirano eCrew)

Rezultati prema tržištima

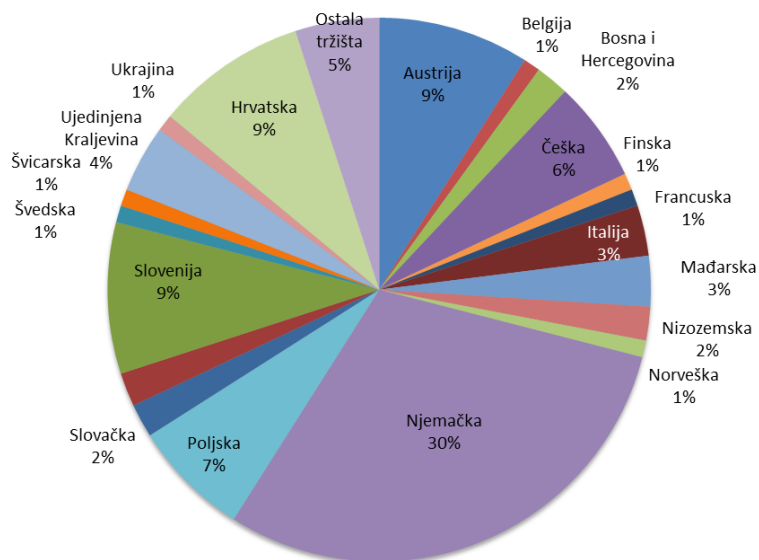
Slijedom činjenice da se ove godine, unatoč mjestimično i nadalje prisutnih mjera suzbijanja bolesti COVID-19 (u prvom redu u zemljama Azije iz kojih su prometi još uvijek mali), u usporedbi s istim razdobljem 2021. znatno slobodnije može putovati, Hrvatska je tijekom lipnja ostvarila značajan rast turističkog prometa sa svih vodećih tržišta.



Izvor: HTZ (podaci eVisitor+integrirano eCrew)

Tijekom lipnja, najveći udio u ukupnim noćenjima na nacionalnom nivou ostvarilo je tržište Njemačke, a potom domaće tržište te Austrija, Slovenija, Poljska i Češka.

Udjel tržišta u ukupnom broju turističkih noćenja ostvarenih u VI. 2022. (%)
- tržišta rangirana prema apsolutnom broju noćenja ostvarenom u VI. 2022.



Izvor: HTZ (podaci eVisitor+integrirano eCrew)

Rezultati prema županijama/klasterima

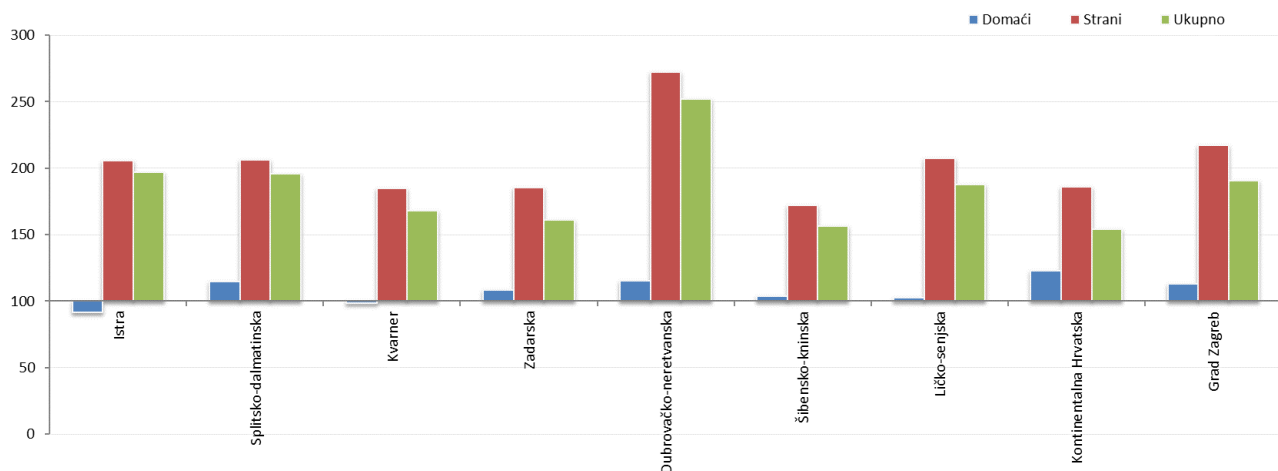
U apsolutnim brojkama, najveći promet turista tijekom lipnja (mjereno noćenjima) ostvaren je na području Istre, a potom slijede Splitsko-dalmatinska županija, Kvarner i Zadarska županija.

Županija	Dolasci	Noćenja
Istra	822.268	4.835.319
Splitsko-dalmatinska	507.152	2.634.656
Kvarner	492.824	2.625.199
Zadarska	301.898	1.950.673
Dubrovačko-neretvanska	246.157	1.081.579
Šibensko-kninska	144.780	835.590
Ličko-senjska	100.954	443.566
Grad Zagreb	98.580	203.806
Karlovačka	36.546	64.550
Krapinsko-zagorska	17.225	31.918
Osječko-baranjska	11.845	23.758
Zagrebačka	13.245	23.581
Varaždinska	9.918	21.439
Međimurska	8.235	19.770
Vukovarsko-srijemska	8.627	13.299
Požeško-slavonska	1.998	6.518
Bjelovarsko-bilogorska	2.204	6.319
Brodsko-posavska	3.673	6.162
Sisačko-moslavačka	2.740	6.076
Koprivničko-križevačka	2.652	4.730
Virovitičko-podravska	1.292	2.685

Izvor: HTZ (podaci eVisitor+integrirano eCrew)

Gledajući ukupan rezultat lipnja 2022. mjereno noćenjima, u odnosu na lipanj prethodne godine rast bilježe sve naše turističke regije*.

Pregled kretanja stope rasta broja noćenja po županijama/regijama u lipnju 2022. (indeks 2022./2021.)



Izvor: HTZ (podaci eVisitor+integrirano eCrew)

* regija Kontinentalna Hrvatska - sveukupan promet za 13 kontinentalnih županija, bez Zagreba

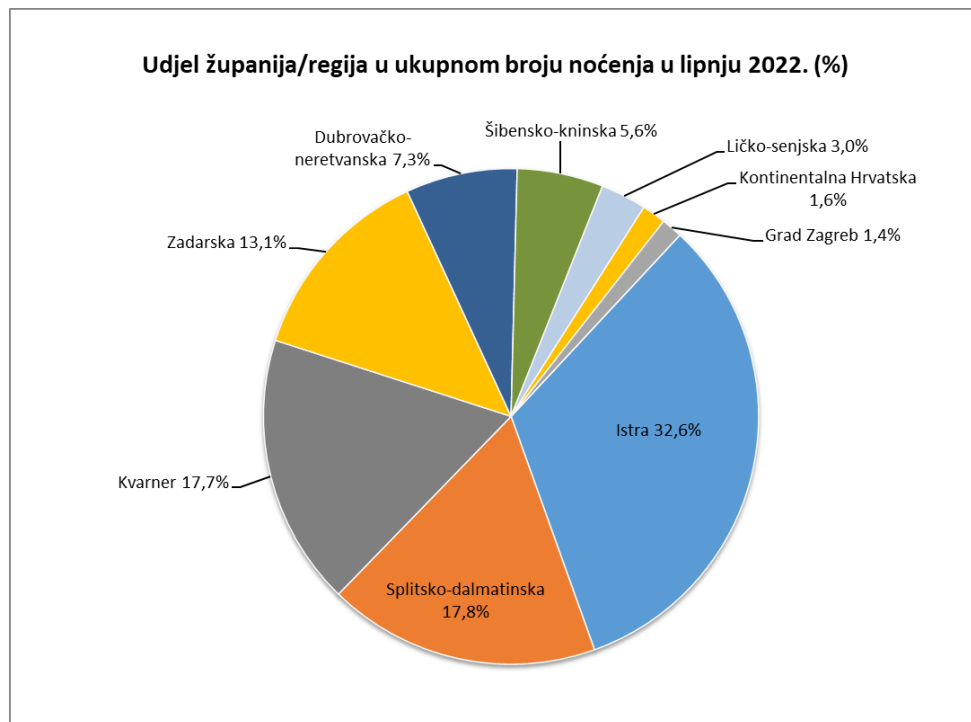
Rezultati po županijama/regijama - noćenja u lipnju, indeks 2022./2021.:

Županija	Domaći	Strani	Ukupno	% Noćenja
Istra	91,56	205,75	197,10	32,6%
Splitsko-dalmatinska	114,59	206,05	195,86	17,8%
Kvarner	98,24	184,79	168,23	17,7%
Zadarska	108,43	185,30	161,01	13,1%
Dubrovačko-neretvanska	115,39	272,45	252,16	7,3%
Šibensko-kninska	103,77	171,95	156,37	5,6%
Ličko-senjska	102,55	207,15	187,77	3,0%
Kontinentalna Hrvatska	122,86	186,03	154,19	1,6%
Grad Zagreb	113,14	217,43	190,71	1,4%

Izvor: HTZ (podaci eVisitor+integrirano eCrew)

* regija Kontinentalna Hrvatska - sveukupan promet za 13 kontinentalnih županija, bez Zagreba

Tijekom lipnja, Istra je ostvarila najveći udjel u ukupnom turističkom prometu mjerenom noćenjima (32,6%), a potom slijede Splitsko-dalmatinska županija (17,8%) i Kvarner (17,7%).



Izvor: HTZ (podaci eVisitor+integrirano eCrew)

* regija Kontinentalna Hrvatska - sveukupan promet za 13 kontinentalnih županija, bez Zagreba

Rezultati prema destinacijama – ukupni promet

„Top 10“ destinacija Hrvatske prema ukupnom turističkom prometu (mjereno noćenjima) u lipnju 2022. (komercijalni i nekomercijalni promet):

Destinacija	Noćenja
Rovinj	738.141
Poreč	560.584
Dubrovnik	493.686
Umag	447.457
Medulin	444.567
Tar	355.496
Funtana	343.127
Split	336.596
Mali Lošinj	322.159
Vrsar	314.200

Izvor: HTZ (podaci eVisitor)

„Top 10“ destinacija Hrvatske prema ukupnom turističkom prometu domaćih i stranih gostiju (mjereno noćenjima) u lipnju 2022. (komercijalni i nekomercijalni promet):

Domaći turisti		Strani turisti	
Destinacija	Noćenja	Destinacija	Noćenja
Vir	160.777	Rovinj	716.437
Crikvenica	66.107	Poreč	537.130
Mali Lošinj	40.677	Dubrovnik	474.641
Biograd na Moru	38.217	Medulin	430.544
Zagreb	30.967	Umag	429.427
Vodice	29.636	Tar	346.835
Zadar	28.701	Funtana	332.103
Šibenik	28.637	Split	322.342
Novalja	28.552	Vrsar	310.038
Poreč	23.454	Mali Lošinj	281.482

Izvor: HTZ (podaci eVisitor+integrirano eCrew)

Rezultati prema destinacijama i vrstama smještajnih objekata

„Top 10“ destinacija Hrvatske prema hotelskom turističkom prometu (mjereno noćenjima) u lipnju 2022.:

Destinacija	Dolasci	Noćenja
Poreč	64.690	299.060
Dubrovnik	69.164	246.863
Umag	46.270	196.271
Rovinj	34.008	183.501
Zagreb	67.232	119.705
Labin	23.308	114.383
Opatija	29.051	92.748
Tar	14.613	81.370
Makarska	15.032	78.349
Crikvenica	21.660	72.110

Izvor: HTZ (podaci eVisitor+integrirano eCrew)

„Top 10“ destinacija Hrvatske prema turističkom prometu u kampovima (mjereno noćenjima) u lipnju 2022.:

Destinacija	Dolasci	Noćenja
Rovinj	48.832	371.744
Funtana	39.050	273.204
Tar	34.343	249.536
Vrsar	27.544	228.297
Medulin	28.452	162.652
Novalja	17.742	132.020
Mali Lošinj	18.454	129.343
Umag	26.223	126.435
Nin	15.526	115.666
Brtonigla	16.323	106.587

Izvor: HTZ (podaci eVisitor+integrirano eCrew)

„Top 10“ destinacija Hrvatske prema turističkom prometu u obiteljskom smještaju (mjereno noćenjima) u lipnju 2022.:

Destinacija	Dolasci	Noćenja
Split	50.003	198.653
Dubrovnik	52.936	188.752
Medulin	23.553	150.021
Rovinj	29.297	149.221
Poreč	24.399	143.566
Crikvenica	25.436	136.858
Zadar	29.872	126.120
Pula	24.174	120.215
Rab	17.044	117.679
Makarska	20.244	116.133

Izvor: HTZ (podaci eVisitor+integrirano eCrew)

„Top 10“ destinacija Hrvatske prema prometu u nekomercijalnom smještaju (mjereno noćenjima) u lipnju 2022.:

Destinacija	Dolasci	Noćenja
Vir	14.093	240.332
Dobrinj	3.742	42.294
Mali Lošinj	3.927	41.180
Malinska-Dubašnica	3.551	37.835
Crikvenica	2.687	29.844
Vodnjan	2.510	25.521
Novalja	2.503	24.488
Umag	2.615	24.101
Omišalj	1.918	23.983
Kolan	2.012	23.327

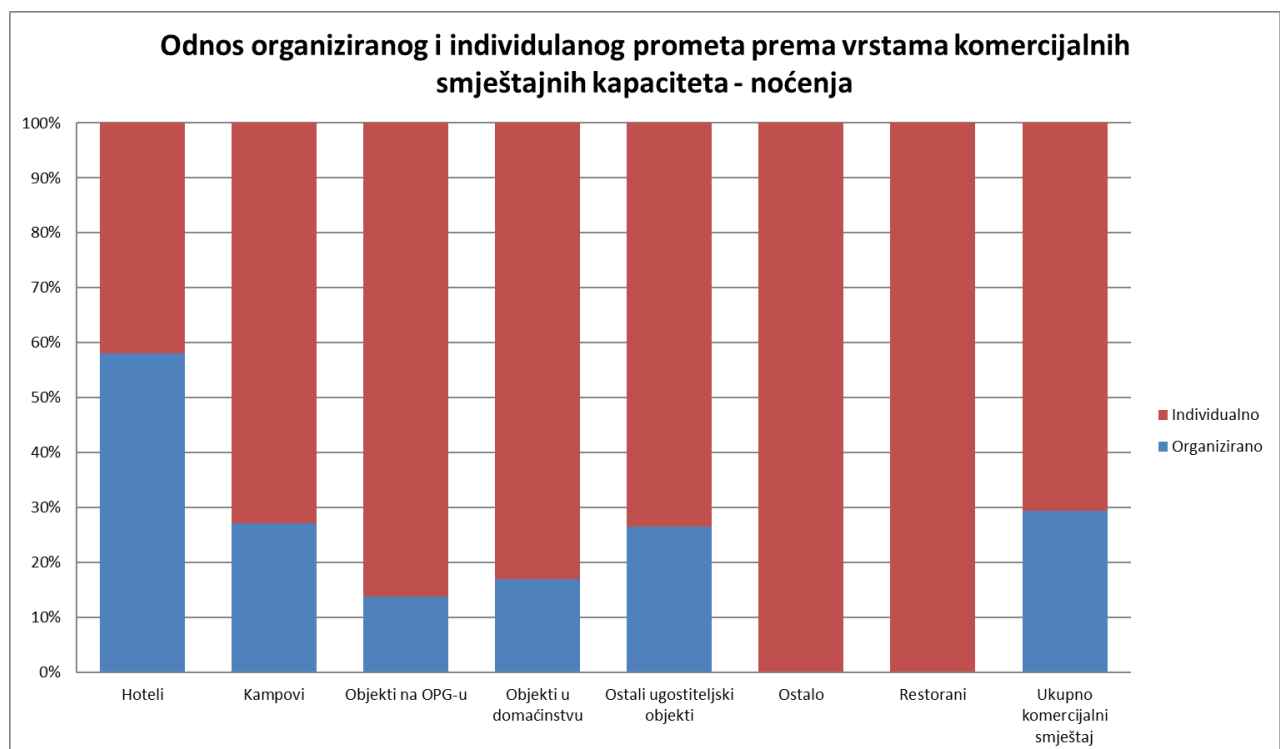
Izvor: HTZ (podaci eVisitor+integrirano eCrew)

Organizirani i individualni promet

Ukupno gledano, 29% komercijalnih turističkih noćenja u lipnju ostvareno je temeljem prometa u organiziranom segmentu, dok na individualni segment otpada 71%. U hotelskim smještajnim objektima organizirani segment obuhvaća 58%, a individualni 42% prometa. Za obiteljski smještaj udjel organiziranog segmenta prometa iznosio je 17%, a za kampove 27%.

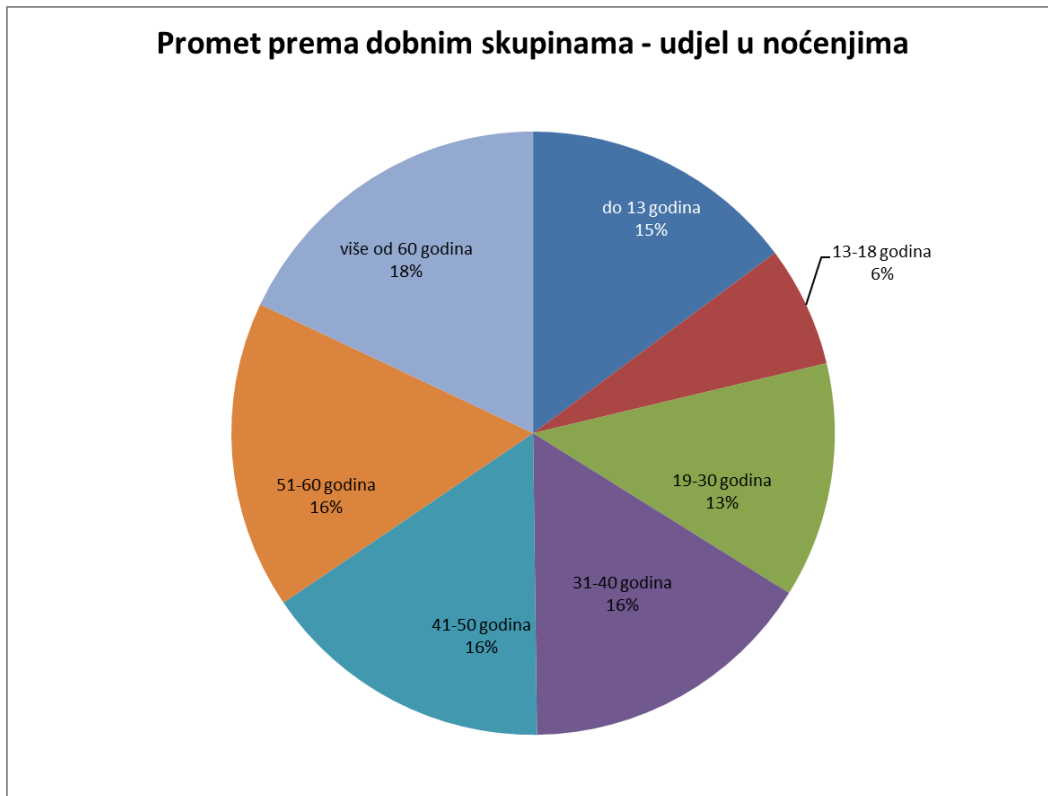
Vrsta objekta	Organizirano	Individualno
Hoteli	58%	42%
Kampovi	27%	73%
Objekti na OPG-u	14%	86%
Objekti u domaćinstvu	17%	83%
Ostali ugostiteljski objekti	26%	74%
Ostalo	0%	100%
Restorani	0%	100%
Ukupno komercijalni smještaj	29%	71%

Izvor: HTZ (podaci eVisitor+integrirano eCrew)



Izvor: HTZ (podaci eVisitor+integrirano eCrew)

Promet prema dobnim skupinama



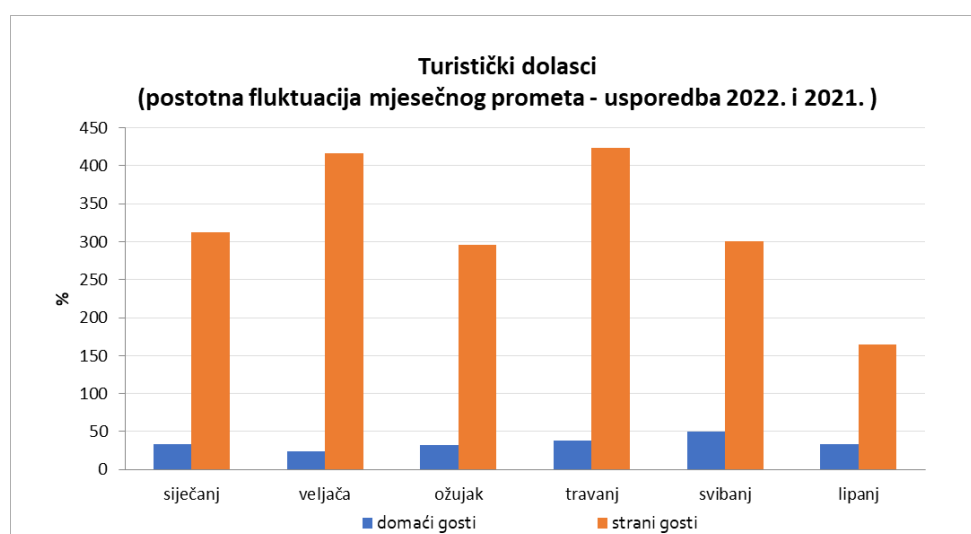
Izvor: HTZ (podaci eVisitor+integrirano eCrew)

Siječanj - lipanj 2022.

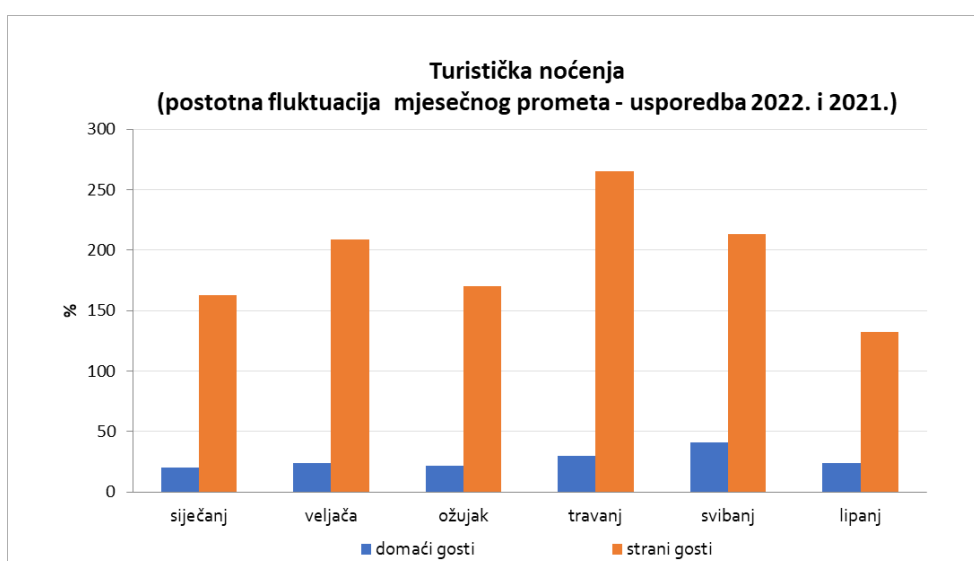
Ukupni pokazatelji

Prema podacima sustava eVisitor obrađenim na dan 5. srpnja 2022., u razdoblju siječanj-lipanj 2022. broj dolazaka stranih turista iznosio je 4.629.377 (indeks 265,03 u usporedbi s razdobljem siječanj-lipanj 2021.), dok je broj dolazaka domaćih turista istovremeno iznosio 1.133.424 (indeks 133,25). U istom vremenskom razdoblju ostvareno je 21.489.779 noćenja stranih turista (indeks 232,60), kao i 3.352.297 noćenja domaćih turista (indeks 123,54).

Sveukupni (strani i domaći) broj dolazaka u razdoblju siječanj-lipanj iznosio je 5.762.801 (indeks 221,87), a istovremeno je zabilježeno 24.842.076 noćenja (indeks 207,84).



Izvor: HTZ (podaci eVisitor+integrirano eCrew)



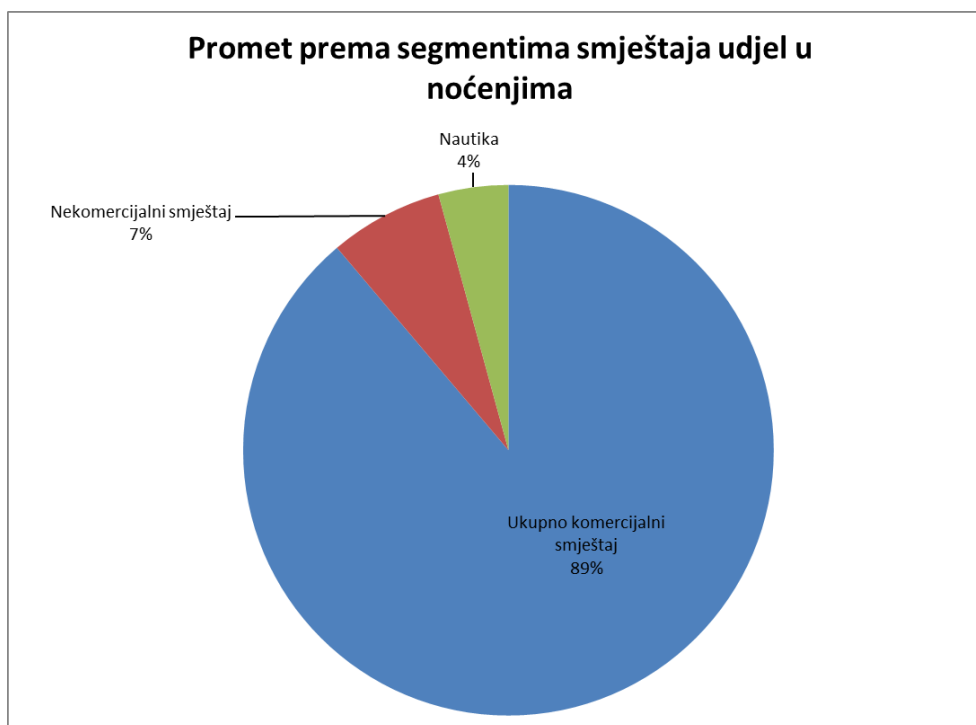
Izvor: HTZ (podaci eVisitor+integrirano eCrew)

Rezultati prema vrstama smještajnih kapaciteta/objekata

Vrsta objekta	I-VI 2022.		I-VI 2021.		Mjesečni indeks	
	Dolasci	Noćenja	Dolasci	Noćenja	Dolasci	Noćenja
Hoteli	2.451.192	7.495.798	945.504	2.750.108	259,25	272,56
Kampovi	968.048	5.144.949	495.004	2.622.771	195,56	196,16
Objekti na OPG-u (seljačkom domaćinstvu)	13.123	42.113	8.355	25.629	157,07	164,32
Objekti u domaćinstvu	1.476.457	7.501.374	688.875	3.610.435	214,33	207,77
Ostali ugostiteljski objekti za smještaj	543.765	1.874.833	225.690	845.392	240,93	221,77
Ostalo	768	2.706	389	1.433	197,43	188,83
Restorani	901	1.837	402	774	224,13	237,34
Ukupno komercijalni smještaj	5.454.254	22.063.610	2.364.219	9.856.542	230,70	223,85
Nekomercijalni smještaj	138.850	1.721.493	125.682	1.445.924	110,48	119,06
Nautika	169.697	1.056.973	107.425	650.155	157,97	162,57
Ukupno	5.762.801	24.842.076	2.597.326	11.952.621	221,87	207,84

Izvor: HTZ (podaci eVisitor+integrirano eCrew)

Tijekom razdoblja siječanj-lipanj, većina noćenja zabilježena je u komercijalnim smještajnim objektima (89%), nekomercijalni smještajni objekti u ukupnim noćenjima sudjeluju s udjelom od 7%, dok je nautički charter donio 4% noćenja.



Izvor: HTZ (podaci eVisitor+integrirano eCrew)

U komercijalnom segmentu, u dosadašnjem dijelu godine hotelski je smještaj ostvario 34% prometa, jednako kao i obiteljski smještaj, dok su kampovi ostvarili 23%.

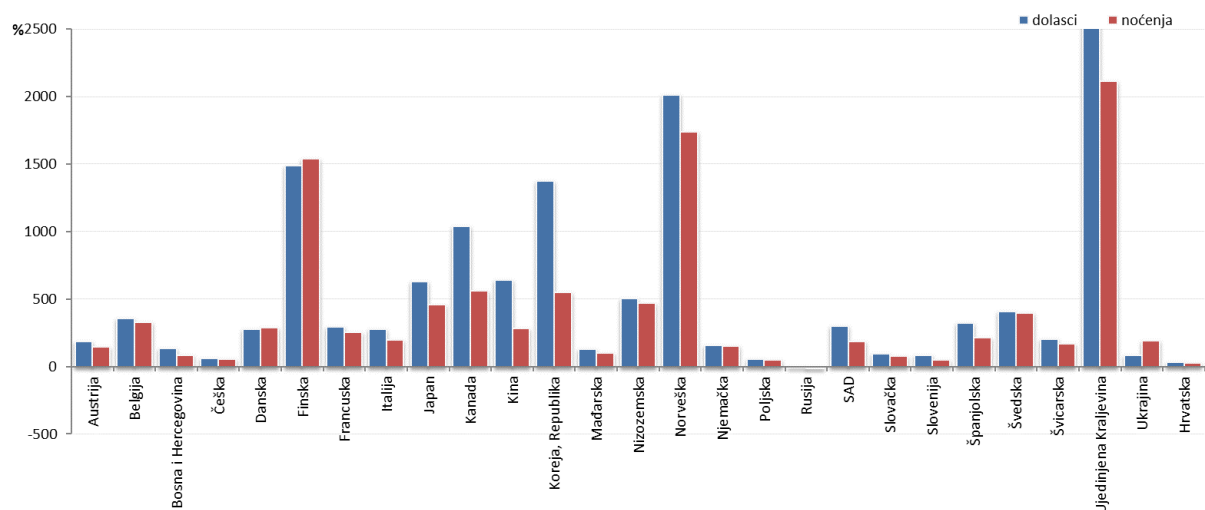


Izvor: HTZ (podaci eVisitor+integrirano eCrew)

Rezultati prema tržištima

Hrvatska u razdoblju siječanj-lipanj bilježi postotni rast prometa sa svih trenutno značajnijih emitivnih tržišta.

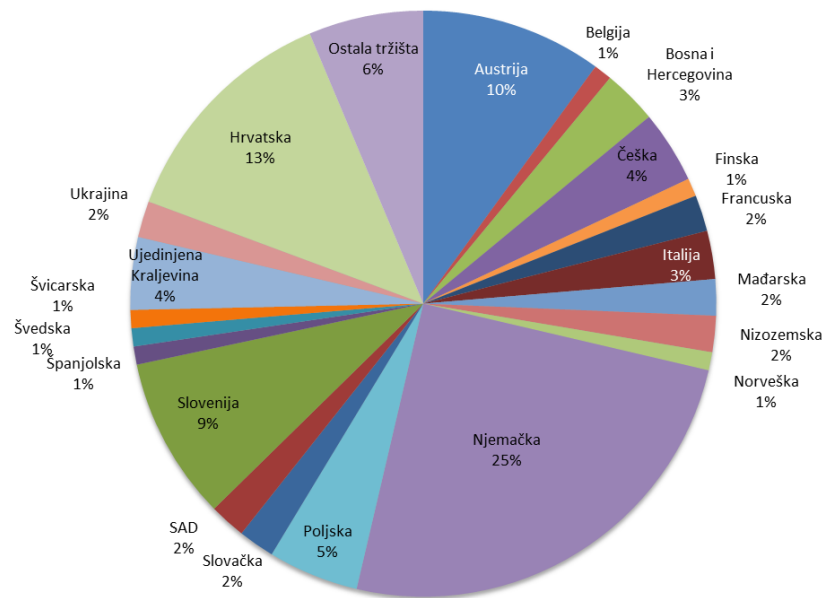
Pregled rasta/pada broja dolazaka i noćenja po tržištima u razdoblju siječanj - lipanj 2022. (%)



Izvor: HTZ (podaci eVisitor+integrirano eCrew)

Tijekom razdoblja siječanj-lipanj najveći udjel u ukupnim noćenjima ostvarilo je tržište Njemačke, a zatim slijede domaće tržište te Austrije, Slovenije i Poljska.

Udjel tržišta u ukupnom broju turističkih noćenja ostvarenih u razdoblju I-VI 2022. (%)



Izvor: HTZ (podaci eVisitor+integrirano eCrew)

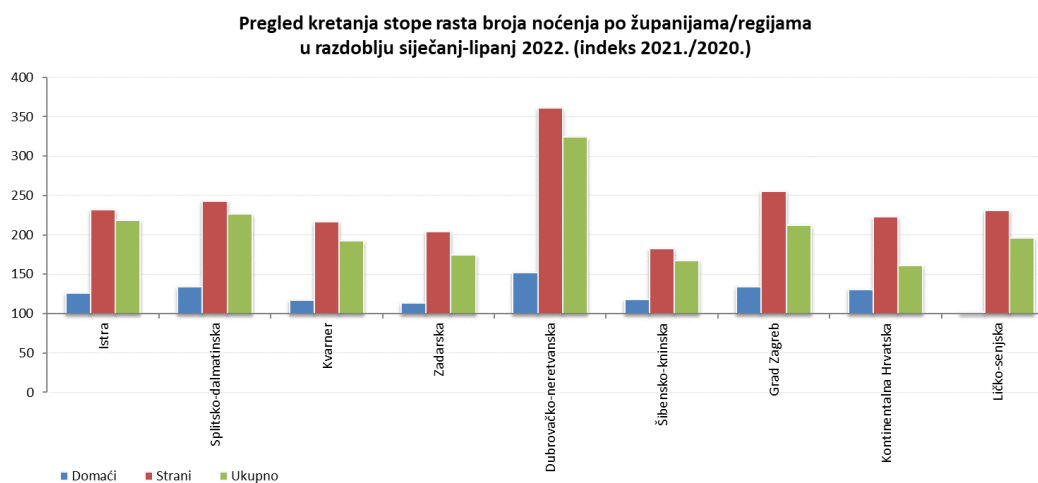
Rezultati prema županijama/klasterima

Tijekom razdoblja siječanj-lipanj, Istra je u nacionalnim okvirima zabilježila najveći broj noćenja, ispred Splitsko-dalmatinske županije i Kvarnera.

	Dolasci	Noćenja
Istra	1.623.205	7.906.603
Splitsko-dalmatinska	910.088	4.227.471
Kvarner	941.558	4.176.362
Zadarska	504.482	2.825.398
Dubrovačko-neretvanska	531.031	2.046.907
Šibensko-kninska	248.139	1.238.909
Grad Zagreb	409.992	910.674
Ličko-senjska	173.800	636.919
Krapinsko-zagorska	78.170	159.772
Karlovačka	81.899	151.554
Osječko-baranjska	49.210	102.613
Zagrebačka	46.716	88.825
Međimurska	37.468	86.185
Varaždinska	33.476	78.065
Vukovarsko-srijemska	32.691	54.594
Bjelovarsko-bilogorska	10.454	34.401
Požeško-slavonska	10.455	30.062
Sisačko-moslavačka	10.068	26.470
Brodsko-posavska	14.219	25.504
Koprivničko-križevačka	9.249	21.124
Virovitičko-podravska	6.431	13.664

Izvor: HTZ (podaci eVisitor+integrirano eCrew)

Sagledamo li ukupne pokazatelje noćenja za razdoblje siječanj-lipanj, razvidimo kako sve regije* bilježe snažan oporavak, tj. rast i stranog i domaćeg turističkog prometa u odnosu na 2021. godinu.



Izvor: HTZ (podaci eVisitor+integrirano eCrew)

* regija Kontinentalna Hrvatska - sveukupan promet za 13 kontinentalnih županija, bez Zagreba

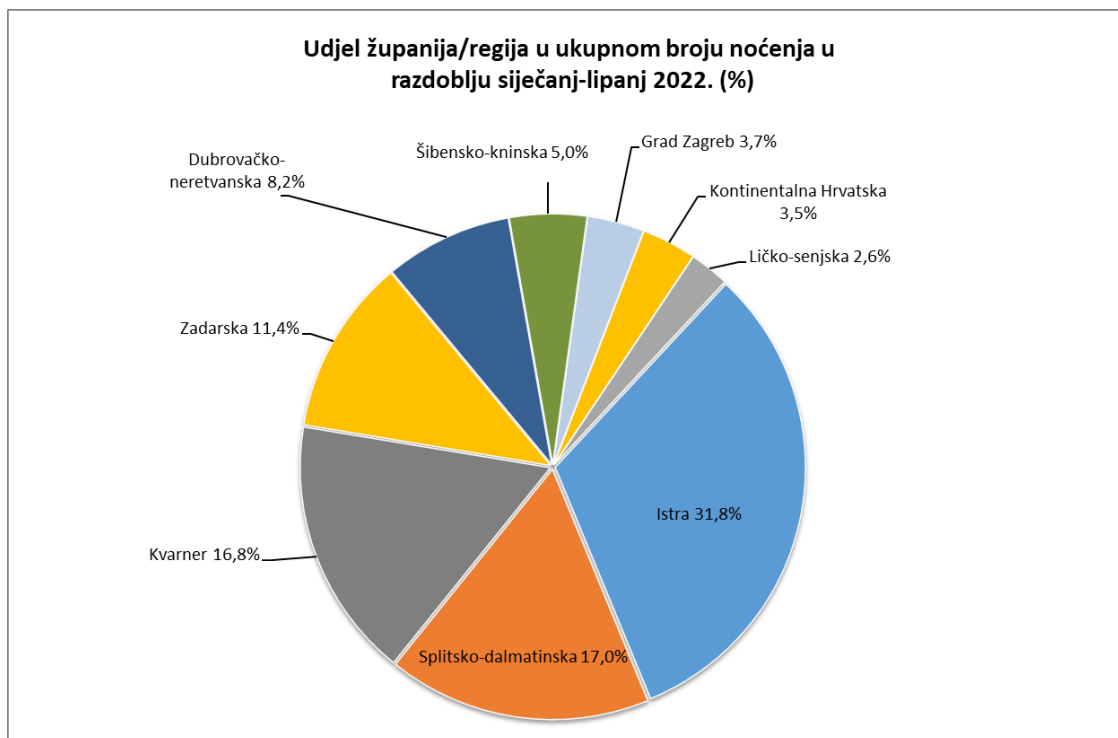
Rezultati po županijama/regijama (noćenja u razdoblju siječanj-lipanj, indeks 2022./2021.):

	Domaći	Strani	Ukupno	Udjel u ukupnom prometu (%)
Istra	126,36	231,86	218,15	31,83%
Splitsko-dalmatinska	134,26	242,82	226,22	17,02%
Kvarner	116,72	216,80	192,18	16,81%
Zadarska	113,14	204,38	174,83	11,37%
Dubrovačko-neretvanska	151,71	361,44	323,99	8,24%
Šibensko-kninska	118,11	182,61	166,96	4,99%
Grad Zagreb	134,58	254,93	211,85	3,67%
Kontinentalna Hrvatska	130,82	223,13	160,99	3,51%
Ličko-senjska	102,11	230,92	196,35	2,56%

Izvor: HTZ (podaci eVisitor+integrirano eCrew)

* regija Kontinentalna Hrvatska - sveukupan promet za 13 kontinentalnih županija, bez Zagreba

Tijekom razdoblja siječanj-lipanj, Istra je ostvarila najveći udjel u ukupnom nacionalnom turističkom prometu mjerenom noćenjima (31,83%), a potom slijede Splitsko-dalmatinska županija (17,02%) i Kvarner (16,81%).



Izvor: HTZ (podaci eVisitor+integrirano eCrew)

* regija Kontinentalna Hrvatska - sveukupan promet za 13 kontinentalnih županija, bez Zagreba

Rezultati prema destinacijama – ukupni promet

„Top 10“ destinacija Hrvatske prema ukupnom turističkom prometu (mjereno noćenjima) u razdoblju siječanj-lipanj 2022. (komercijalni i nekomercijalni promet):

Destinacija	Noćenja
Rovinj	1.312.245
Dubrovnik	1.125.943
Poreč	1.058.356
Zagreb	910.281
Split	793.943
Umag	757.824
Medulin	666.353
Funtana	544.609
Zadar	536.509
Vrsar	515.184

Izvor: HTZ (podaci eVisitor)

„Top 10“ destinacija Hrvatske prema ukupnom turističkom prometu domaćih i stranih gostiju (mjereno noćenjima) u razdoblju siječanj-lipanj 2022. (komercijalni i nekomercijalni promet):

Domaći turisti		Strani turisti	
Destinacija	Noćenja	Destinacija	Noćenja
Vir	209.579	Rovinj	1.178.898
Zagreb	207.084	Dubrovnik	1.038.552
Rovinj	133.347	Poreč	970.619
Crikvenica	105.314	Split	711.158
Zadar	92.759	Umag	706.951
Opatija	92.127	Zagreb	703.197
Poreč	87.737	Medulin	618.707
Dubrovnik	87.391	Funtana	509.172
Split	82.785	Vrsar	495.822
Mali Lošinj	80.766	Tar	484.441

Izvor: HTZ (podaci eVisitor)

Rezultati prema destinacijama i vrstama smještajnih objekata

„Top 10“ destinacija Hrvatske prema hotelskom turističkom prometu (mjereno noćenjima) u razdoblju siječanj-lipanj 2022.:

Destinacija	Dolasci	Noćenja
Poreč	173.665	675.558
Dubrovnik	207.838	625.740
Zagreb	282.728	528.242
Rovinj	130.730	487.884
Umag	110.431	383.276
Opatija	121.952	323.715
Labin	59.321	232.090
Split	100.985	216.064
Zadar	73.668	191.373
Makarska	42.219	163.246

Izvor: HTZ (podaci eVisitor+integrirano eCrew)

„Top 10“ destinacija Hrvatske prema kamping turističkom prometu (mjereno noćenjima) u razdoblju siječanj-lipanj 2022.:

Destinacija	Dolasci	Noćenja
Rovinj	82.000	530.084
Funtana	70.679	424.286
Vrsar	50.701	349.545
Tar	53.008	337.036
Medulin	47.724	238.701
Krk	39.018	193.962
Mali Lošinj	29.563	188.395
Umag	43.199	182.327
Novalja	25.039	168.751
Nin	23.015	155.875

Izvor: HTZ (podaci eVisitor+integrirano eCrew)

„Top 10“ destinacija Hrvatske prema turističkom prometu u obiteljskom smještaju (mjereno noćenjima) u razdoblju siječanj-lipanj 2022.:

Destinacija	Dolasci	Noćenja
Split	97.596	418.599
Dubrovnik	103.567	374.575
Zagreb	62.682	232.152
Rovinj	48.535	224.750
Zadar	53.383	216.501
Poreč	36.339	204.520
Medulin	31.292	193.328
Pula	40.098	191.989
Crikvenica	32.091	169.655
Makarska	25.865	149.040

Izvor: HTZ (podaci eVisitor+integrirano eCrew)

„Top 10“ destinacija Hrvatske prema prometu u nekomercijalnom smještaju (mjereno noćenjima) u razdoblju siječanj-lipanj 2022.:

Destinacija	Dolasci	Noćenja
Vir	19.363	339.171
Mali Lošinj	6.417	61.203
Dobrinj	4.197	47.322
Malinska-Dubašnica	4.456	46.822
Crikvenica	3.522	40.801
Poreč	2.961	38.252
Vodnjan	3.399	34.139
Rovinj	2.587	32.992
Umag	3.454	31.946
Medulin	2.941	30.941

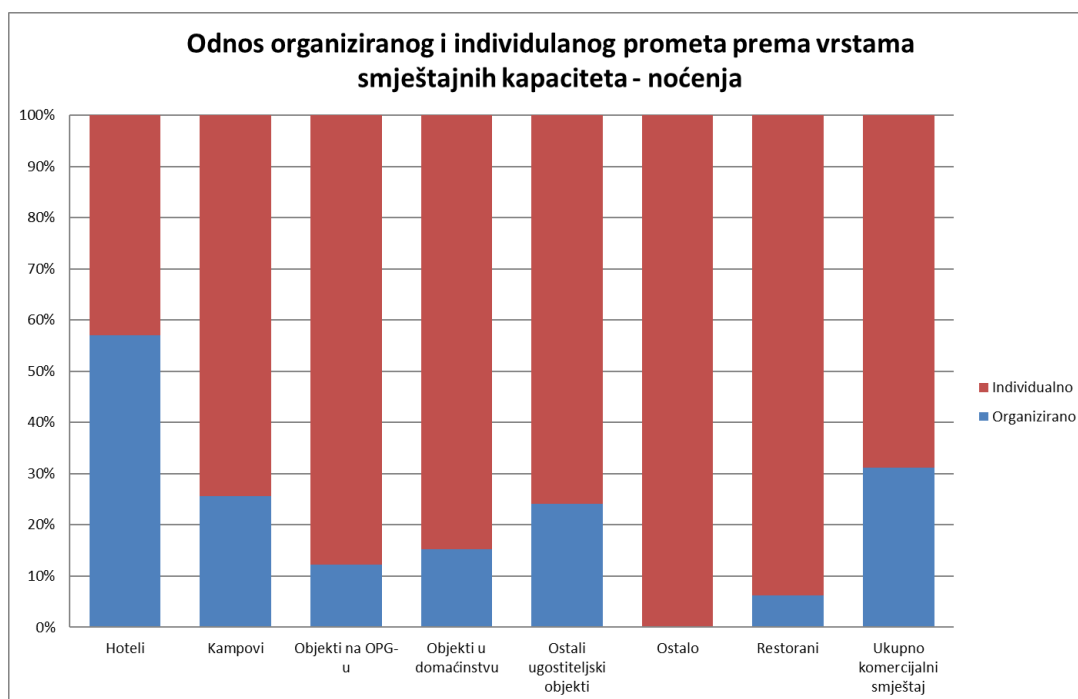
Izvor: HTZ (podaci eVisitor+integrirano eCrew)

Organizirani i individualni promet

Ukupno gledano, 31% komercijalnih turističkih noćenja u razdoblju siječanj – lipanj ostvareno je temeljem turističkog prometa u organiziranom segmentu, dok se 69% odnosi na individualni segment. U hotelskim smještajnim objektima organizirani segment ostvario je 57% prometa, a individualni 43%. Za obiteljski smještaj udjel organiziranog segmenta iznosio je 15%, a za kampove 26%.

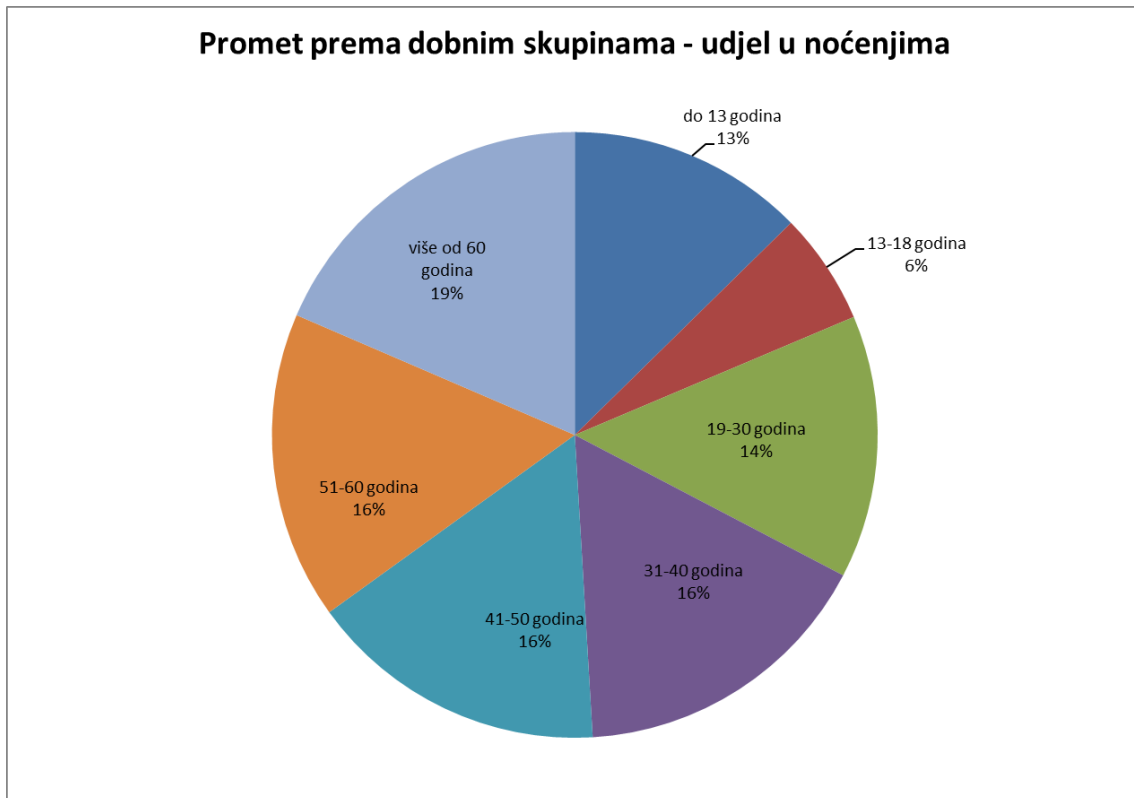
Vrsta objekta	Organizirano	Individualno
Hoteli	57%	43%
Kampovi	26%	74%
Objekti na OPG-u	12%	88%
Objekti u domaćinstvu	15%	85%
Ostali ugostiteljski objekti	24%	76%
Ostalo	0%	100%
Restorani	6%	94%
Ukupno komercijalni smještaj	31%	69%

Izvor: HTZ (podaci eVisitor+integrirano eCrew)



Izvor: HTZ (podaci eVisitor+integrirano eCrew)

Promet prema dobnim skupinama



Izvor: HTZ (podaci eVisitor+integrirano eCrew)

Metodološka napomena: Kao izvor podataka korišteni su pokazatelji sustava eVisitor Hrvatske turističke zajednice kojima se turistički promet na području Republike Hrvatske, u skladu s važećom zakonskom regulativom, prati putem prijava i odjava turista u komercijalnim i nekomercijalnim smještajnim kapacitetima. U pokazatelje sustava eVisitor integriraju se i podaci sustava eCrew u nadležnosti Ministarstva mora, prometa i infrastrukture Republike Hrvatske, vezani uz turistički promet u segmentu nautičkog chartera.