



**INFORMACIJA O STATISTIČKIM POKAZATELJIMA
TURISTIČKOG PROMETA**
- travanj 2022. -
- siječanj - travanj 2022. -

Sadržaj:

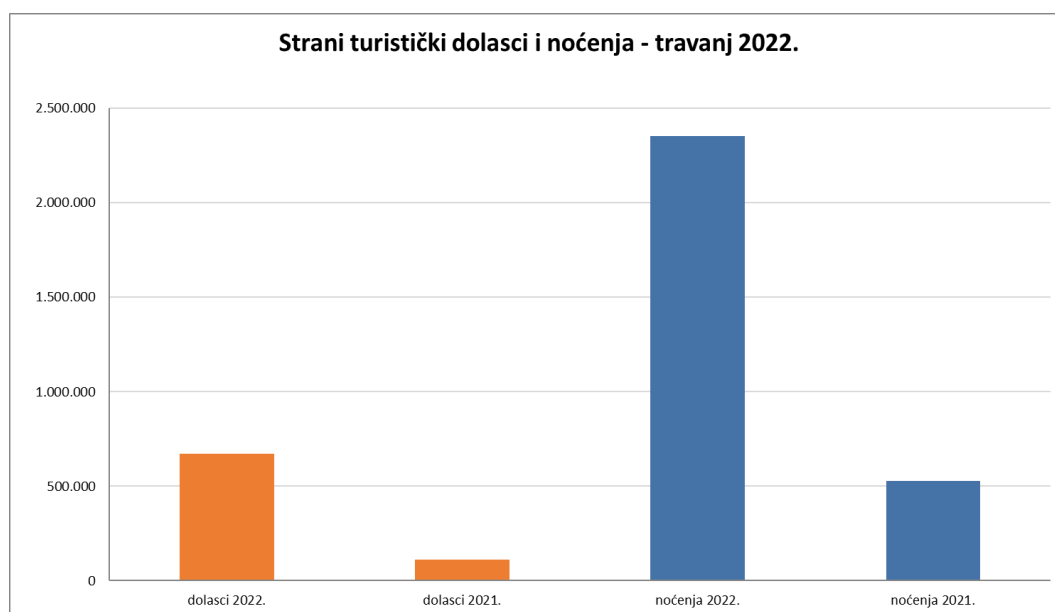
Travanj 2022.	2
Ukupni pokazatelji	2
Rezultati prema vrstama smještajnih kapaciteta/objekata	3
Rezultati prema tržištima	4
Rezultati prema županijama/klasterima	6
Rezultati prema destinacijama	8
Organizirani i individualni promet	11
Promet prema dobnim skupinama	12
Siječanj - travanj 2022.	13
Ukupni pokazatelji	13
Rezultati prema vrstama smještajnih kapaciteta/objekata	14
Rezultati prema tržištima	15
Rezultati prema županijama/klasterima	17
Rezultati prema destinacijama	19
Organizirani i individualni promet	22
Promet prema dobnim skupinama	23

Travanj 2022.

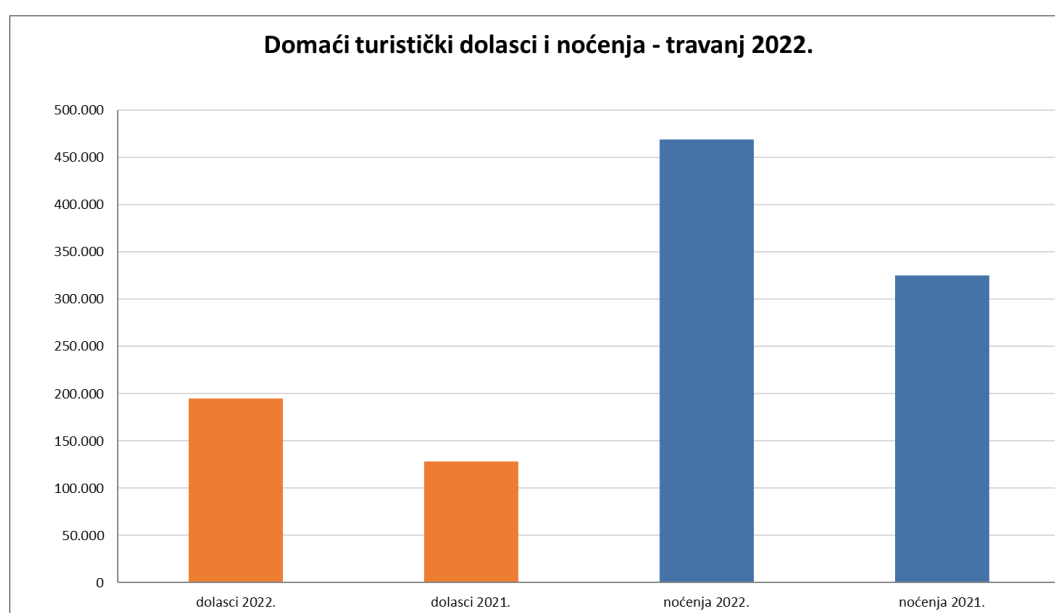
Ukupni pokazatelji

Prema podacima sustava eVisitor obrađenim na dan 3. svibnja 2022., tijekom travnja 2022. zabilježena su 672.492 dolaska stranih turista (indeks 597,12 u usporedbi s travnjem 2021.) te 195.100 dolazaka domaćih turista (indeks 151,99). Broj noćenja stranih turista u travnju je iznosio 2.353.875 (indeks 446,46) dok su domaći turisti ostvarili 468.891 noćenje (indeks 114,28).

Ukupan turistički promet (strani i domaći turisti), u travnju iznosi 867.592 dolaska (indeks 360,02) i 2.822.766 noćenja (indeks 331,23).



Izvor: HTZ (podaci eVisitor+integrirano eCrew)

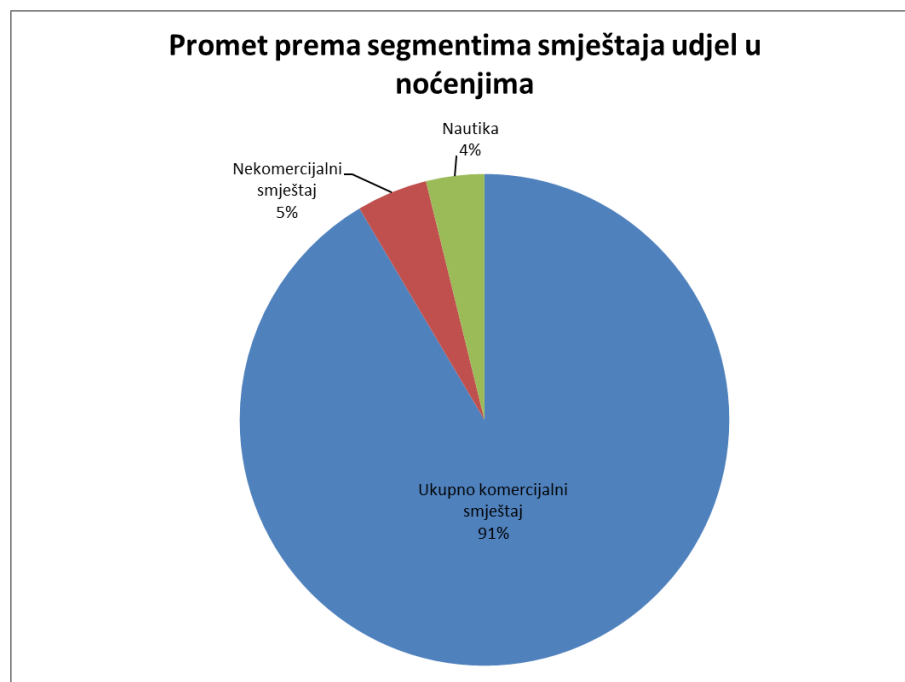


Izvor: HTZ (podaci eVisitor+integrirano eCrew)

Rezultati prema vrstama smještajnih kapaciteta/objekata

Vrsta objekta	IV. 2022.		IV. 2021.		Mjesečni indeks	
	Dolasci	Noćenja	Dolasci	Noćenja	Dolasci	Noćenja
Hoteli	465.521	1.283.409	125.739	306.558	370,23	418,65
Kampovi	134.092	455.626	35.233	131.076	380,59	347,60
Objekti na OPG-u	1.623	3.957	865	2.107	187,63	187,80
Objekti u domaćinstvu	151.020	622.311	42.993	216.225	351,27	287,81
Ostali ugostiteljski objekti za smještaj	77.763	215.735	21.003	65.743	370,25	328,15
Ostalo	132	523	69	228	191,30	229,39
Restorani	190	356	46	86	413,04	413,95
Ukupno komercijalni smještaj	830.341	2.581.917	225.948	722.023	367,49	357,59
Nekomercijalni smještaj	12.556	132.340	7.445	87.156	168,65	151,84
Nautika	24.695	108.509	7.593	43.027	325,23	252,19
Ukupno	867.592	2.822.766	240.986	852.206	360,02	331,23

Izvor: HTZ (podaci eVisitor+integrirano eCrew)



Izvor: HTZ (podaci eVisitor+integrirano eCrew)

Tijekom travnja, 91% noćenja registrirano je u komercijalnim, a 5% u nekomercijalnim smještajnim objektima, dok je nautički charter ostvario 4% prometa.

Najviše ukupnih komercijalnih noćenja ostvareno je u hotelskom smještaju (50%), dok se 24% odnosi na obiteljski smještaj, 18% na kamping kapacitete, a 8% na ostale vrste smještaja.

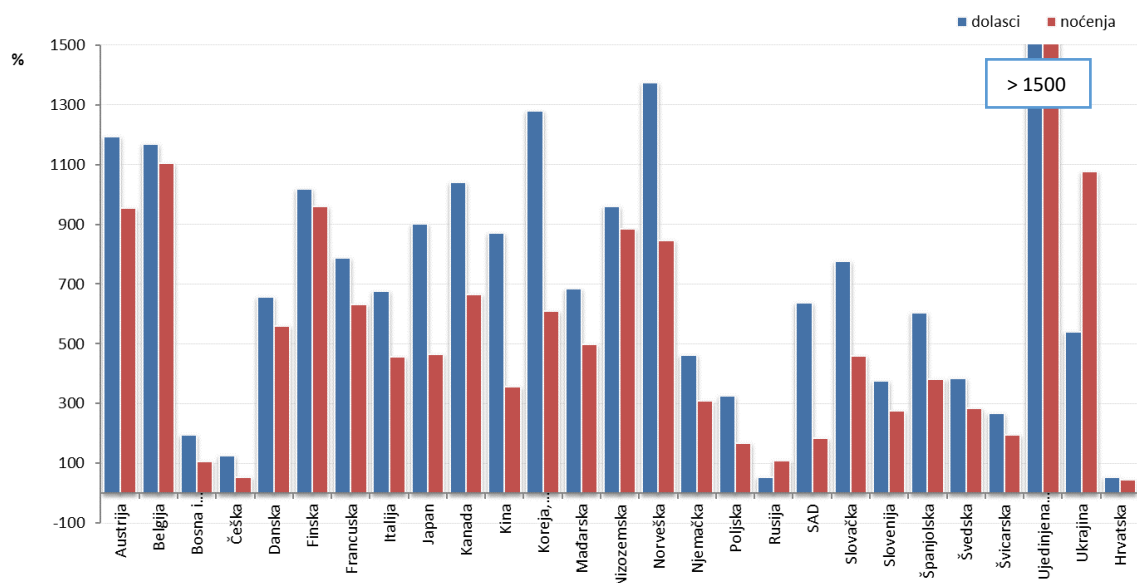


Izvor: HTZ (podaci eVisitor+integrirano eCrew)

Rezultati prema tržištima

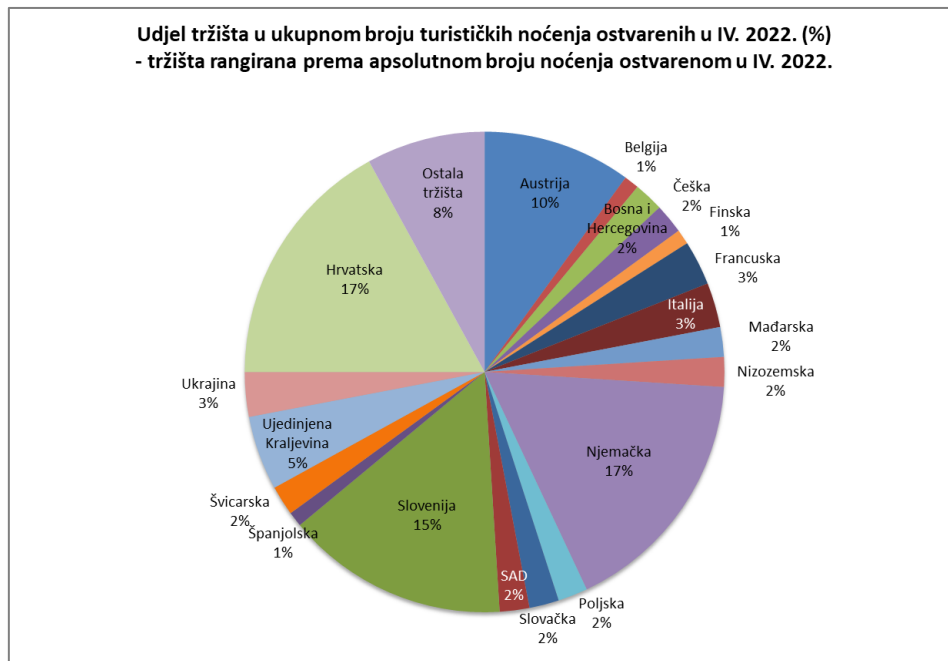
Slijedom činjenice da se i ove godine, unatoč određene daljnje prisutnosti zaštitnih mjera i ograničenja usmjerenih prema suzbijanju bolesti COVID-19, u usporedbi s istim razdobljem 2021. znatno slobodnije može putovati, Hrvatska tijekom travnja bilježi značajan rast turističkog prometa sa svih vodećih tržišta.

Pregled rasta/pada broja dolazaka i noćenja po tržištima u travnju 2022. (%)



Izvor: HTZ (podaci eVisitor+integrirano eCrew)

Tijekom travnja, najveći udio u ukupnim noćenjima na nacionalnom nivou ostvarilo je tržište Njemačke, a potom domaće tržište te Slovenija, Austrija, UK i Italija.



Izvor: HTZ (podaci eVisitor+integrirano eCrew)

Rezultati prema županijama/klasterima

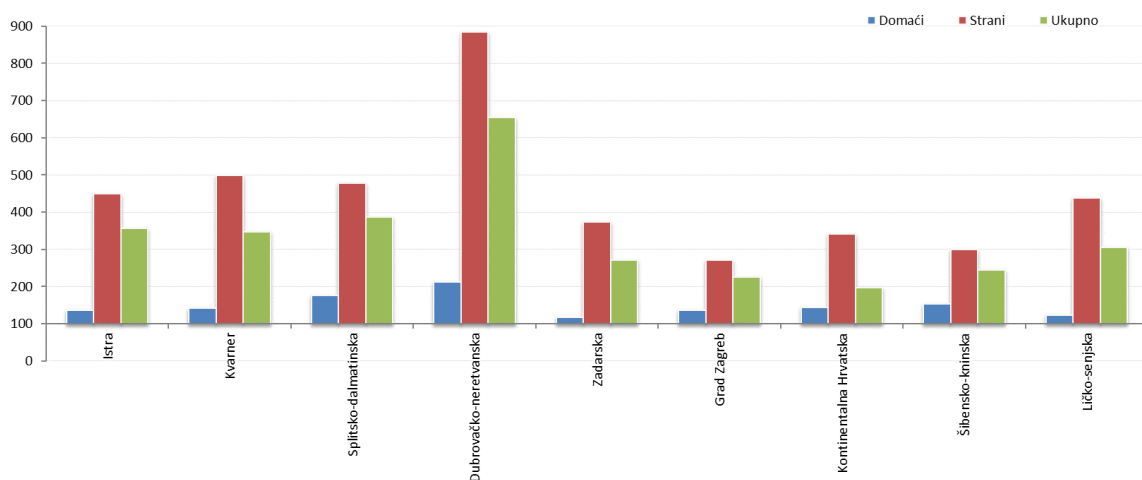
U apsolutnim brojkama, najveći promet turista tijekom travnja (mjereno noćenjima) ostvaren je na području Istre, a potom slijede Kvarner, Splitsko-dalmatinska i Dubrovačko-neretvanska županija.

Županija	Dolasci	Noćenja
Istra	270.786	959.133
Kvarner	135.894	446.935
Splitsko-dalmatinska	106.407	396.800
Dubrovačko-neretvanska	89.998	287.743
Zadarska	63.740	248.369
Grad Zagreb	74.785	170.913
Šibensko-kninska	31.572	110.590
Ličko-senjska	19.628	46.060
Krapinsko-zagorska	13.453	27.512
Karlovačka	12.225	23.551
Osječko-baranjska	9.076	19.009
Zagrebačka	8.701	17.743
Međimurska	6.716	14.802
Varaždinska	5.927	13.812
Vukovarsko-srijemska	7.198	12.403
Bjelovarsko-bilogorska	1.847	5.868
Požeško-slavonska	2.202	5.816
Brodsko-posavska	2.831	5.011
Sisačko-moslavačka	1.755	4.605
Koprivničko-križevačka	1.466	3.225
Virovitičko-podravaska	1.385	2.866

Izvor: HTZ (podaci eVisitor+integrirano eCrew)

Gledajući ukupan rezultat travnja 2022. mjereno noćenjima, u odnosu na travanj prethodne godine rast bilježe sve naše turističke regije*.

Pregled kretanja stope rasta broja noćenja po županijama/regijama u travnju 2022. (indeks 2022./2021.)



Izvor: HTZ (podaci eVisitor+integrirano eCrew)

* regija Kontinentalna Hrvatska - sveukupan promet za 13 kontinentalnih županija, bez Zagreba

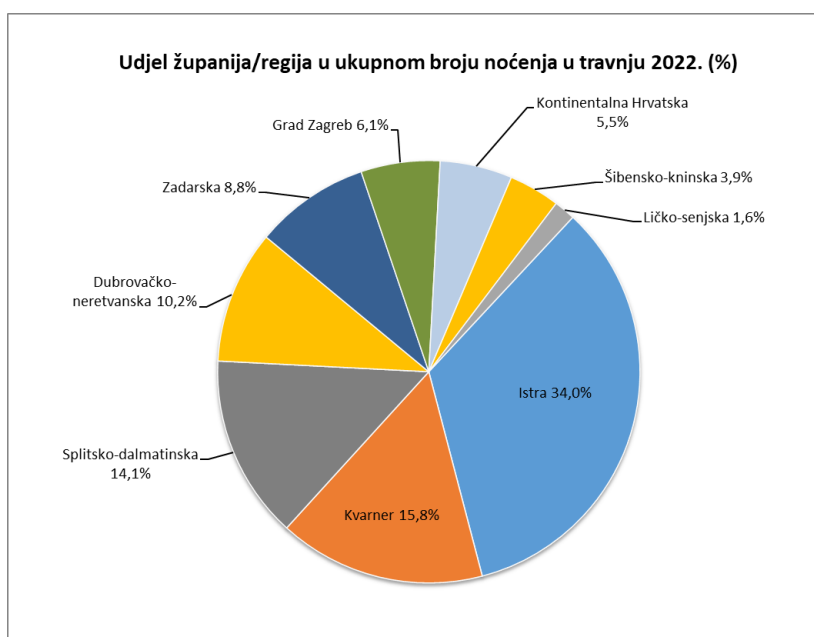
Rezultati po županijama/regijama - noćenja u travnju, indeks 2022./2021.:

Županija	Domaći	Strani	Ukupno	% Noćenja
Istra	136,49	448,56	356,49	34,0%
Kvarner	141,32	499,31	346,91	15,8%
Splitsko-dalmatinska	176,01	477,16	386,30	14,1%
Dubrovačko-neretvanska	211,69	884,97	653,90	10,2%
Zadarska	116,44	373,83	270,95	8,8%
Grad Zagreb	135,20	271,30	225,02	6,1%
Kontinentalna Hrvatska*	144,29	340,50	196,33	5,5%
Šibensko-kninska	153,92	300,19	244,20	3,9%
Ličko-senjska	123,57	437,33	304,51	1,6%

Izvor: HTZ (podaci eVisitor+integrirano eCrew)

* regija Kontinentalna Hrvatska - sveukupan promet za 13 kontinentalnih županija, bez Zagreba

Tijekom travnja, Istra je ostvarila najveći udjel u ukupnom turističkom prometu mjerenom noćenjima (34,0%), a potom slijede Kvarner (15,8%) i Splitsko-dalmatinska županija (14,1%).



Izvor: HTZ (podaci eVisitor+integrirano eCrew)

* regija Kontinentalna Hrvatska - sveukupan promet za 13 kontinentalnih županija, bez Zagreba

Rezultati prema destinacijama

„Top 10“ destinacija Hrvatske prema ukupnom turističkom prometu (mjereno noćenjima) u travnju 2022. (komercijalni i nekomercijalni promet):

Destinacija	Noćenja
Dubrovnik	206.433
Poreč	176.288
Zagreb	170.913
Rovinj	147.673
Split	127.710
Umag	97.756
Zadar	90.203
Opatija	77.805
Medulin	77.224
Funtana	70.391

Izvor: HTZ (podaci eVisitor+integrirano eCrew)

„Top 10“ destinacija Hrvatske prema ukupnom turističkom prometu domaćih i stranih gostiju (mjereno noćenjima) u travnju 2022. (komercijalni i nekomercijalni promet):

Domaći turisti		Strani turisti	
Destinacija	Noćenja	Destinacija	Noćenja
Zagreb	34.913	Dubrovnik	185.479
Dubrovnik	20.954	Poreč	159.115
Rovinj	20.401	Zagreb	136.000
Zadar	18.031	Rovinj	127.272
Poreč	17.173	Split	111.224
Split	16.486	Umag	90.702
Opatija	14.705	Zadar	72.172
Medulin	14.403	Funtana	65.538
Vodice	12.052	Opatija	63.100
Labin	10.665	Medulin	62.821

Izvor: HTZ (podaci eVisitor+integrirano eCrew)

„Top 10“ destinacija Hrvatske prema hotelskom turističkom prometu (mjereno noćenjima) u travnju 2022.:

Destinacija	Dolasci	Noćenja
Poreč	41.337	142.807
Dubrovnik	46.971	129.608
Zagreb	50.687	99.216
Rovinj	24.471	75.831
Umag	21.616	63.882
Opatija	22.301	59.888
Labin	13.186	43.139
Zadar	15.474	40.927
Split	17.378	40.256
Medulin	7.811	27.707

Izvor: HTZ (podaci eVisitor+integrirano eCrew)

„Top 10“ destinacija Hrvatske prema turističkom prometu u kampovima (mjereno noćenjima) u travnju 2022.:

Destinacija	Dolasci	Noćenja
Funtana	10.856	47.398
Rovinj	11.708	37.436
Vrsar	8.365	32.178
Krk	7.632	30.948
Medulin	8.364	29.355
Tar	7.401	25.871
Novigrad (Istarska)	6.632	21.343
Mali Lošinj	3.841	17.056
Umag	5.120	14.973
Omišalj	4.800	14.715

Izvor: HTZ (podaci eVisitor+integrirano eCrew)

„Top 10“ destinacija Hrvatske prema turističkom prometu u obiteljskom smještaju (mjereno noćenjima) u travnju 2022.:

Destinacija	Dolasci	Noćenja
Split	13.955	62.499
Dubrovnik	16.339	56.897
Zagreb	11.629	43.659
Zadar	7.435	27.516
Rovinj	6.676	23.585
Pula	4.978	21.375
Poreč	3.843	18.531
Rijeka	3.824	13.335
Medulin	2.470	12.688
Umag	2.612	12.239

Izvor: HTZ (podaci eVisitor+integrirano eCrew)

„Top 10“ destinacija Hrvatske prema prometu u nekomercijalnom smještaju (mjereno noćenjima) u travnju 2022.:

Destinacija	Dolasci	Noćenja
Vir	1.500	21.775
Poreč	488	5.894
Rovinj	484	5.225
Mali Lošinj	719	4.796
Medulin	384	3.381
Dubrovnik	248	2.895
Crikvenica	247	2.844
Rijeka	141	2.805
Pula	164	2.288
Vodnjan	302	2.222

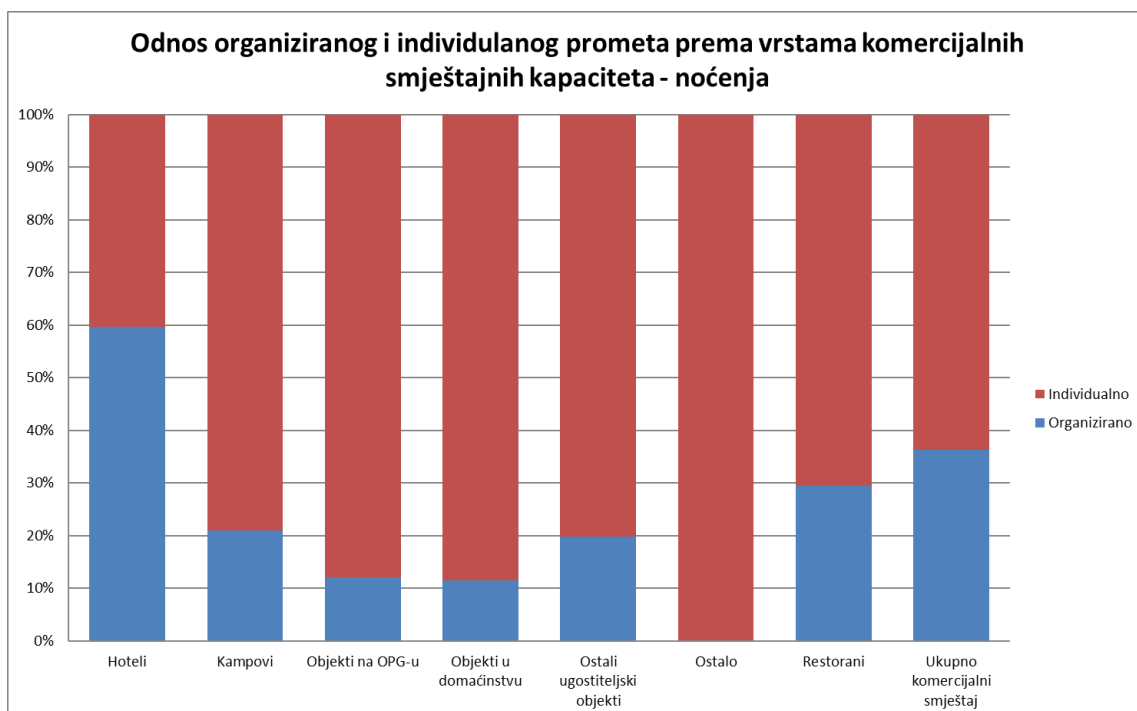
Izvor: HTZ (podaci eVisitor+integrirano eCrew)

Organizirani i individualni promet

Ukupno gledano, 36% komercijalnih turističkih noćenja u travnju ostvareno je temeljem prometa u organiziranom segmentu, dok na individualni segment otpada 64%. U hotelskim smještajnim objektima individualni segment obuhvaća 60%, a organizirani 40% prometa. Za obiteljski smještaj udjel organiziranog segmenta prometa iznosio je 11%, dok je udjel individualnog segmenta iznosio 89%.

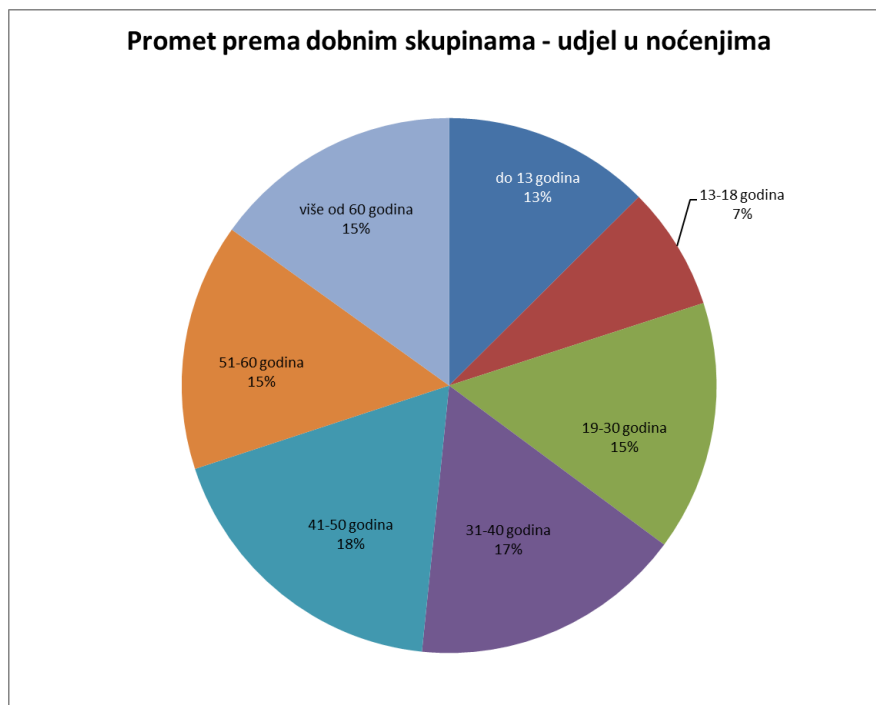
Vrsta objekta	Organizirano	Individualno
Hoteli	60%	40%
Kampovi	21%	79%
Objekti na OPG-u	12%	88%
Objekti u domaćinstvu	11%	89%
Ostali ugostiteljski objekti	20%	80%
Ostalo	0%	100%
Restorani	29%	71%
Ukupno komercijalni smještaj	36%	64%

Izvor: HTZ (podaci eVisitor+integrirano eCrew)



Izvor: HTZ (podaci eVisitor+integrirano eCrew)

Promet prema dobnim skupinama



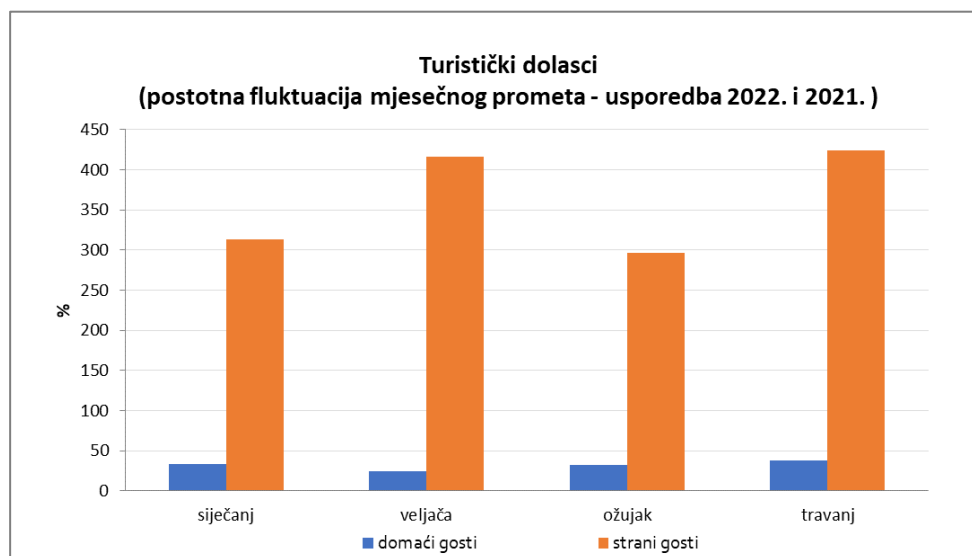
Izvor: HTZ (podaci eVisitor+integrirano eCrew)

Siječanj - travanj 2022.

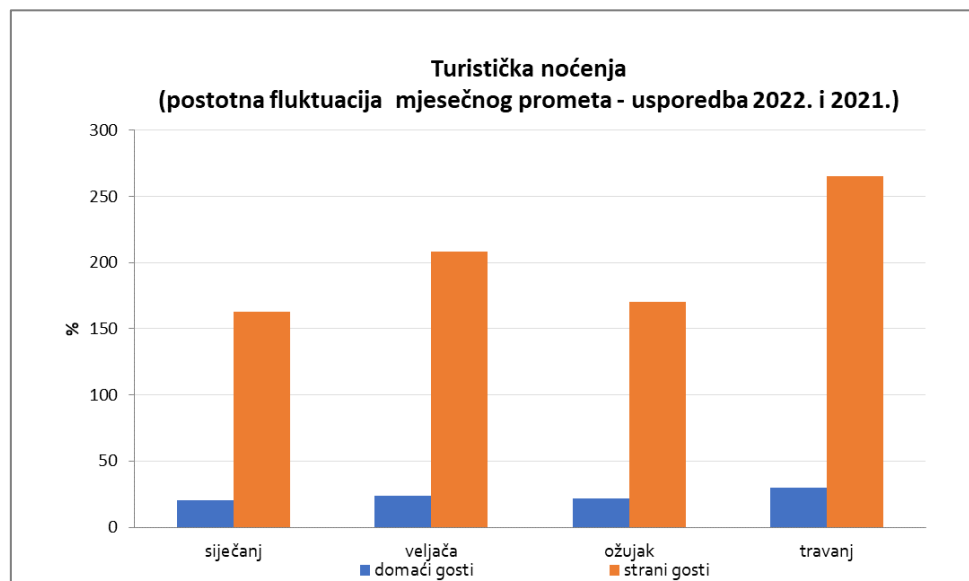
Ukupni pokazatelji

Prema podacima sustava eVisitor obrađenim na dan 3. svibnja 2022., u razdoblju siječanj-travanj 2022. broj dolazaka stranih turista iznosio je 1.070.845 (indeks 523,59 u usporedbi s razdobljem siječanj-travanj 2021.), dok je broj dolazaka domaćih turista istovremeno iznosio 538.106 (indeks 137,90). U istom vremenskom razdoblju ostvareno je 3.758.749 noćenja stranih turista (indeks 365,44), kao i 1.282.737 noćenja domaćih turista (indeks 129,94).

Sveukupni (strani i domaći) broj dolazaka u razdoblju siječanj-travanj iznosio je 1.608.951 (indeks 270,53), a istovremeno je zabilježeno 5.041.486 noćenja (indeks 250,10).



Izvor: HTZ (podaci eVisitor+integrirano eCrew)

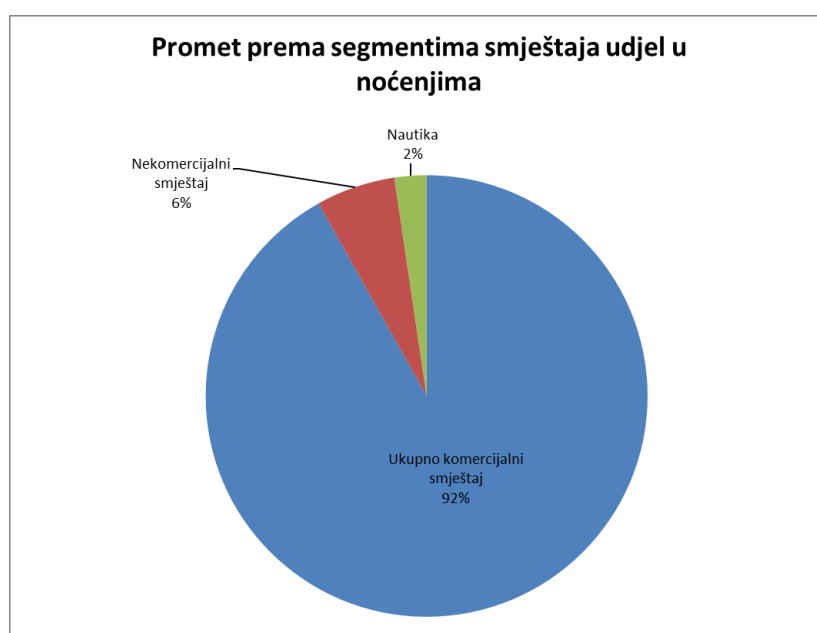


Izvor: HTZ (podaci eVisitor+integrirano eCrew)

Rezultati prema vrstama smještajnih kapaciteta/objekata

Vrsta objekta	I-IV 2022.		I-IV 2021.		Mjesečni indeks	
	Dolasci	Noćenja	Dolasci	Noćenja	Dolasci	Noćenja
Hoteli	967.709	2.415.264	346.823	772.723	279,02	312,57
Kampovi	160.164	569.056	48.097	186.619	333,00	304,93
Objekti na OPG-u (seljačkom domaćinstvu)	3.525	9.031	2.218	5.561	158,93	162,40
Objekti u domaćinstvu	268.001	1.194.158	117.228	603.035	228,62	198,02
Ostali ugostiteljski objekti za smještaj	159.083	441.499	58.531	182.203	271,79	242,31
Ostalo	428	1.425	136	476	314,71	299,37
Restorani	463	996	175	338	264,57	294,67
Ukupno komercijalni smještaj	1.559.373	4.631.429	573.208	1.750.955	272,04	264,51
Nekomercijalni smještaj	22.563	292.247	12.179	214.283	185,26	136,38
Nautika	27.015	117.810	9.345	50.524	289,09	233,18
Ukupno	1.608.951	5.041.486	594.732	2.015.762	270,53	250,10

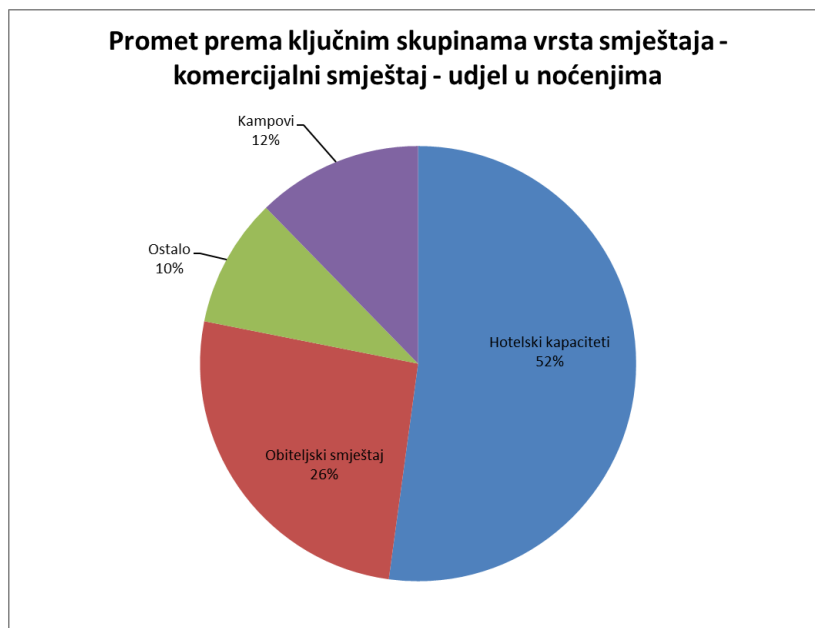
Izvor: HTZ (podaci eVisitor+integrirano eCrew)



Izvor: HTZ (podaci eVisitor+integrirano eCrew)

Tijekom razdoblja siječanj-travanj, većina noćenja zabilježena je u komercijalnim smještajnim objektima (92%), nekomercijalni smještajni objekti u ukupnim noćenjima sudjeluju s udjelom od 6%, dok je nautički charter donio 2% noćenja.

U komercijalnom segmentu, hotelski smještaj ostvario je 52% prometa, dok je obiteljski smještaj zabilježio 26% prometa, a kampovi 12%.

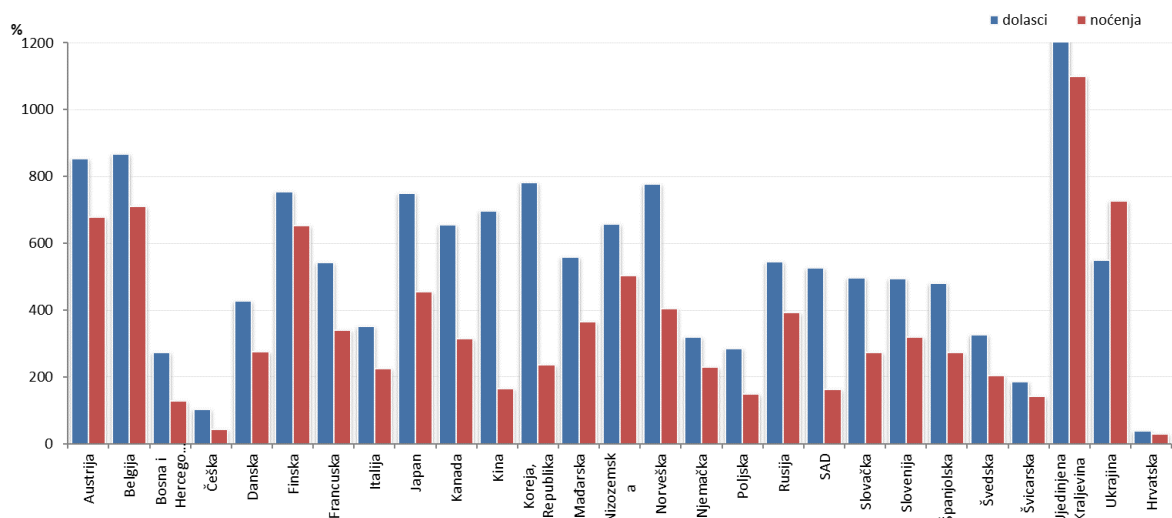


Izvor: HTZ (podaci eVisitor+integrirano eCrew)

Rezultati prema tržištima

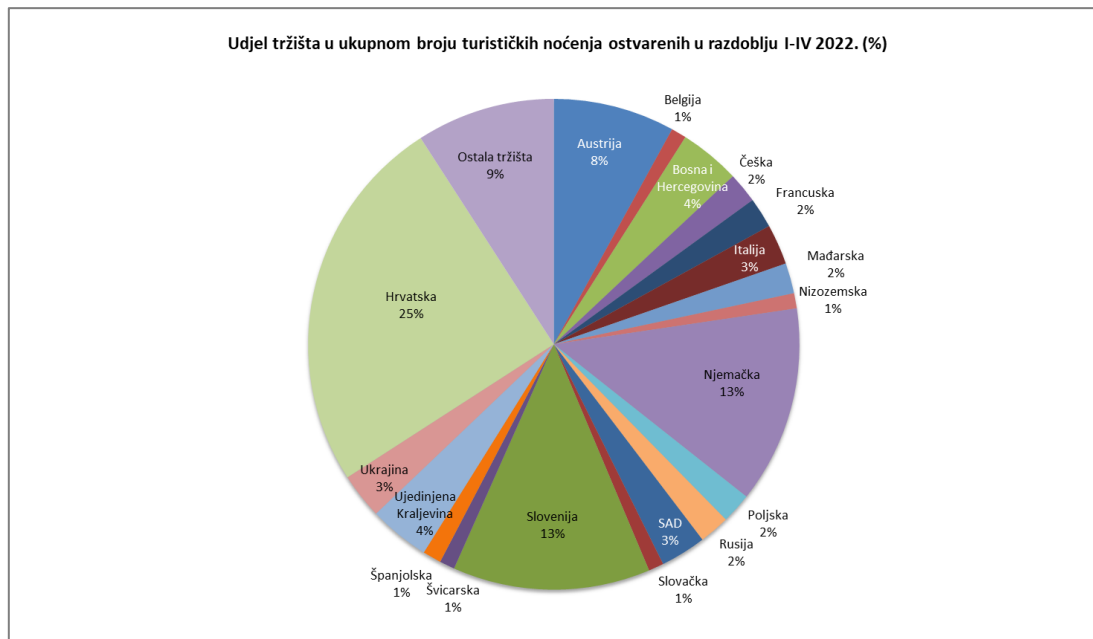
Hrvatska u razdoblju siječanj-travanj bilježi postotni rast prometa sa svih trenutno značajnijih emitivnih tržišta.

Pregled rasta/pada broja dolazaka i noćenja po tržištima u razdoblju siječanj - travanj 2022. (%)



Izvor: HTZ (podaci eVisitor+integrirano eCrew)

Tijekom razdoblja siječanj-travanj najveći udjel u ukupnim noćenjima ostvarilo je domaće tržište, a zatim slijede tržišta Slovenije, Njemačke, Austrije i BiH-a.



Izvor: HTZ (podaci eVisitor+integrirano eCrew)

Rezultati prema županijama/klasterima

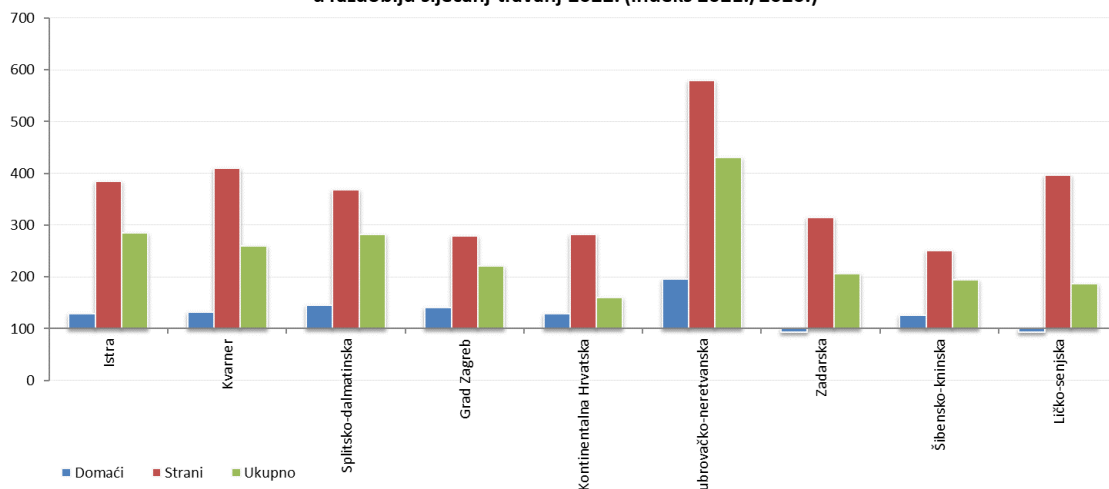
Tijekom razdoblja siječanj-travanj Istra je u nacionalnim okvirima zabilježila najveći broj noćenja, ispred Kvarnera i Splitsko-dalmatinske županije.

	Dolasci	Noćenja
Istra	433.830	1.513.384
Kvarner	252.560	827.981
Splitsko-dalmatinska	181.328	675.385
Grad Zagreb	222.251	517.648
Dubrovačko-neretvanska	137.618	434.488
Zadarska	94.595	369.718
Šibensko-kninska	44.823	160.129
Krapinsko-zagorska	47.161	102.186
Ličko-senjska	35.202	83.828
Osječko-baranjska	25.370	54.795
Karlovačka	26.137	52.920
Međimurska	21.751	49.236
Zagrebačka	23.050	46.517
Varaždinska	16.674	39.818
Vukovarsko-srijemska	13.484	25.369
Bjelovarsko-bilogorska	6.110	21.163
Požeško-slavonska	5.882	17.582
Sisačko-moslavačka	5.104	14.869
Brodsko-posavska	7.380	13.524
Koprivničko-križevačka	4.807	12.648
Virovitičko-podravska	3.834	8.298

Izvor: HTZ (podaci eVisitor+integrirano eCrew)

Sagledamo li ukupne pokazatelje noćenja za razdoblje siječanj-travanj, razvidimo kako gotovo sve regije* bilježe snažan oporavak, tj. rast i stranog i domaćeg turističkog prometa u odnosu na 2021. (uz iznimku domaćeg prometa na području Zadarske i Ličko-senjske županije).

Pregled kretanja stope rasta broja noćenja po županijama/regijama u razdoblju siječanj-travanj 2022. (indeks 2021./2020.)



Izvor: HTZ (podaci eVisitor+integrirano eCrew)

* regija Kontinentalna Hrvatska - sveukupan promet za 13 kontinentalnih županija, bez Zagreba

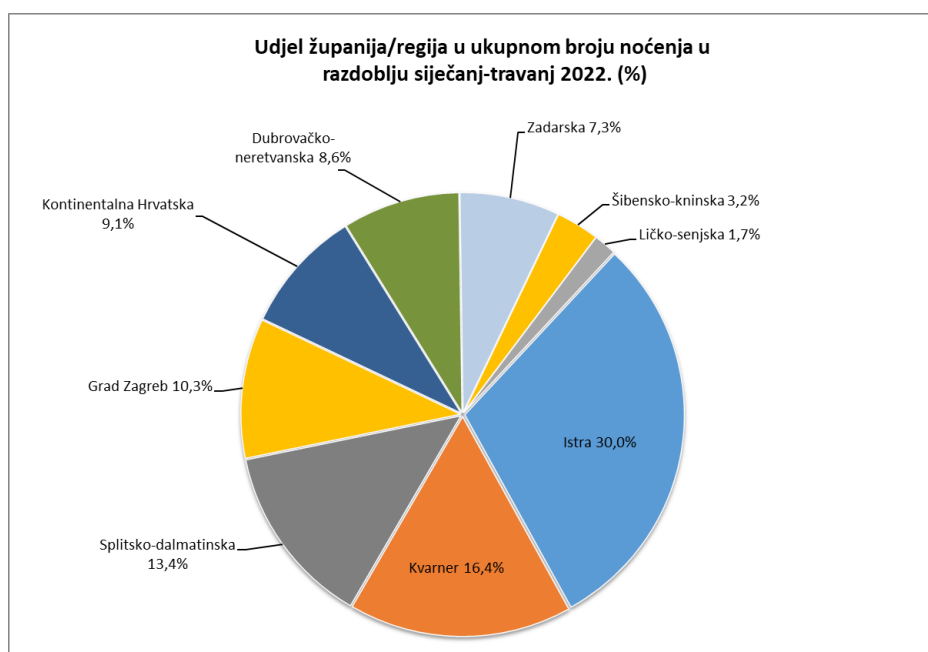
Rezultati po županijama/regijama (noćenja u razdoblju siječanj-travanj, indeks 2022./2021.):

	Domaći	Strani	Ukupno	Udjel u ukupnom prometu (%)
Istra	128,33	384,54	285,62	30,02%
Kvarner	131,60	409,20	259,84	16,42%
Splitsko-dalmatinska	144,96	368,61	282,43	13,40%
Grad Zagreb	140,67	278,55	221,59	10,27%
Kontinentalna Hrvatska	128,19	281,54	159,90	9,10%
Dubrovačko-neretvanska	195,35	579,49	430,41	8,62%
Zadarska	93,34	314,61	206,04	7,33%
Šibensko-kninska	125,29	250,49	194,79	3,18%
Ličko-senjska	92,97	396,92	186,65	1,66%

Izvor: HTZ (podaci eVisitor+integrirano eCrew)

* regija Kontinentalna Hrvatska - sveukupan promet za 13 kontinentalnih županija, bez Zagreba

Tijekom razdoblja siječanj-travanj, Istra je ostvarila najveći udjel u ukupnom nacionalnom turističkom prometu mjerenom noćenjima (30,02%), a potom slijede Kvarner (16,42%) i Splitsko-dalmatinska (13,40%).



Izvor: HTZ (podaci eVisitor+integrirano eCrew)

* regija Kontinentalna Hrvatska - sveukupan promet za 13 kontinentalnih županija, bez Zagreba

Rezultati prema destinacijama

„Top 10“ destinacija Hrvatske prema ukupnom turističkom prometu (mjereno noćenjima) u razdoblju siječanj-travanj 2022. (komercijalni i nekomercijalni promet):

Destinacija	Noćenja
Zagreb	517.632
Dubrovnik	313.511
Rovinj	275.591
Poreč	270.337
Split	257.430
Opatija	196.367
Umag	160.017
Zadar	156.378
Medulin	121.170
Funtana	106.924

Izvor: HTZ (podaci eVisitor+integrirano eCrew)

„Top 10“ destinacija Hrvatske prema ukupnom turističkom prometu domaćih i stranih gostiju (mjereno noćenjima) u razdoblju siječanj-travanj 2022. (komercijalni i nekomercijalni promet):

Domaći turisti		Strani turisti	
Destinacija	Noćenja	Destinacija	Noćenja
Zagreb	135.762	Zagreb	381.870
Rovinj	69.782	Dubrovnik	259.321
Opatija	58.933	Poreč	233.390
Dubrovnik	54.190	Rovinj	205.809
Split	53.350	Split	204.080
Zadar	44.325	Umag	142.308
Poreč	36.947	Opatija	137.434
Tuhelj	32.547	Zadar	112.053
Sveti Martin na Muri	27.134	Medulin	95.661
Rijeka	26.949	Funtana	92.357

Izvor: HTZ (podaci eVisitor+integrirano eCrew)

„Top 10“ destinacija Hrvatske prema hotelskom turističkom prometu (mjereno noćenjima) u razdoblju siječanj-travanj 2022.:

Destinacija	Dolasci	Noćenja
Zagreb	153.670	294.752
Poreč	65.879	219.327
Dubrovnik	80.230	199.678
Rovinj	63.645	181.929
Opatija	64.369	158.129
Umag	38.053	104.762
Split	44.223	91.371
Zadar	32.007	75.133
Labin	23.066	68.152
Medulin	16.779	55.939

Izvor: HTZ (podaci eVisitor+integrirano eCrew)

„Top 10“ destinacija Hrvatske prema kamping turističkom prometu (mjereno noćenjima) u razdoblju siječanj-travanj 2022.:

Destinacija	Dolasci	Noćenja
Funtana	16.750	78.305
Vrsar	11.443	46.676
Krk	10.924	44.549
Rovinj	11.708	37.436
Medulin	10.006	34.886
Mali Lošinj	6.198	33.383
Tar	7.407	25.879
Novigrad (Istarska)	6.658	21.492
Omišalj	5.836	17.461
Zadar	4.371	16.193

Izvor: HTZ (podaci eVisitor+integrirano eCrew)

„Top 10“ destinacija Hrvatske prema turističkom prometu u obiteljskom smještaju (mjereno noćenjima) u razdoblju siječanj-travanj 2022.:

Destinacija	Dolasci	Noćenja
Zagreb	34.487	139.470
Split	22.273	118.427
Dubrovnik	21.324	81.093
Zadar	10.803	44.217
Pula	8.630	39.540
Rijeka	9.368	37.114
Rovinj	9.726	36.889
Poreč	5.670	29.355
Opatija	6.206	26.257
Umag	4.204	23.768

Izvor: HTZ (podaci eVisitor+integrirano eCrew)

„Top 10“ destinacija Hrvatske prema prometu u nekomercijalnom smještaju (mjereno noćenjima) u razdoblju siječanj-travanj 2022.:

Destinacija	Dolasci	Noćenja
Vir	2.185	34.213
Poreč	829	11.201
Rijeka	411	10.458
Rovinj	820	9.855
Mali Lošinj	1.174	9.370
Dubrovnik	471	7.699
Pula	353	7.004
Medulin	616	6.883
Crikvenica	465	6.725
Zadar	286	6.645

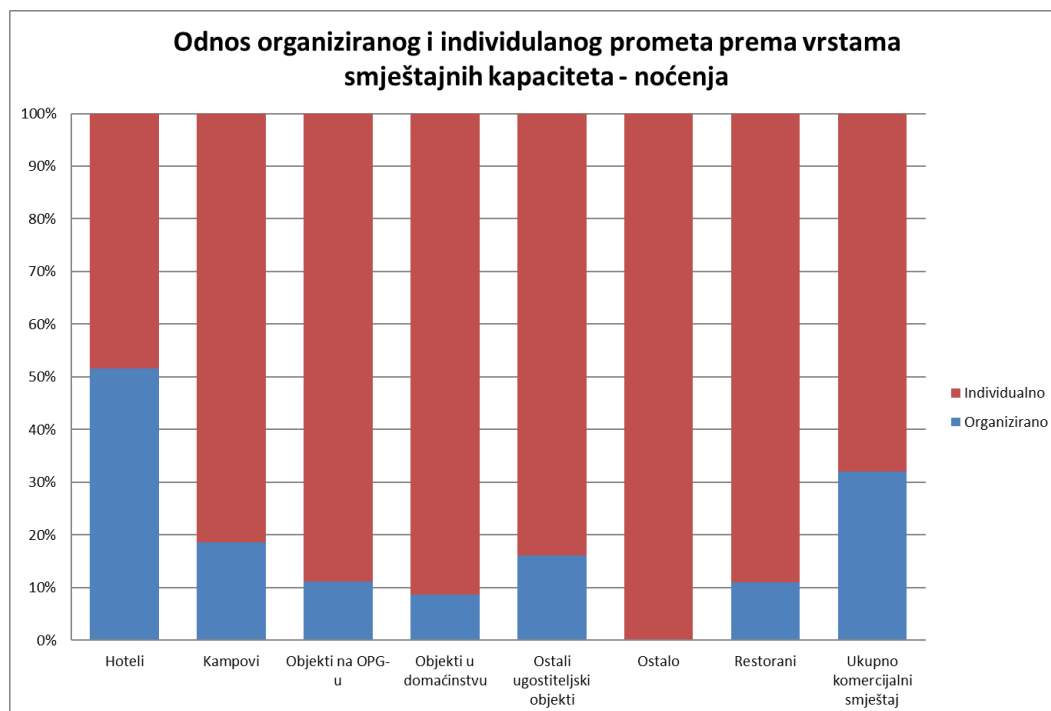
Izvor: HTZ (podaci eVisitor+integrirano eCrew)

Organizirani i individualni promet

Ukupno gledano, 32% komercijalnih turističkih noćenja u razdoblju siječanj – travanj ostvareno je temeljem turističkog prometa u organiziranom segmentu, dok se 68% odnosi na individualni segment. U hotelskim smještajnim objektima organizirani segment ostvario je 52% prometa, a individualni 48%. Za obiteljski smještaj udjel organiziranog segmenta iznosio je 9%, dok je udjel individualnog segmenta iznosio 91%.

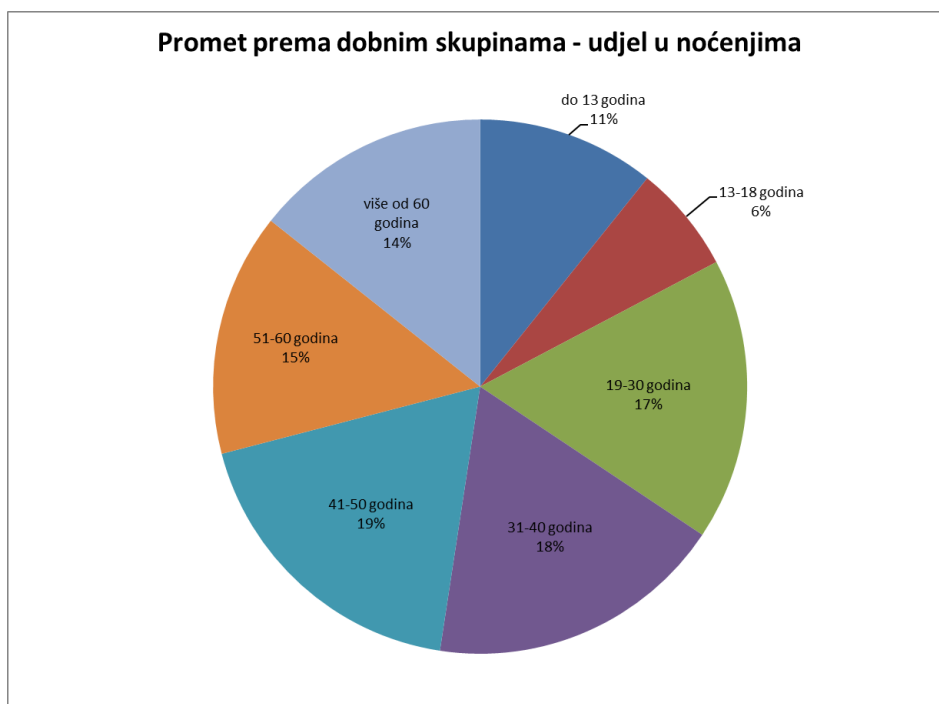
Vrsta objekta	Organizirano	Individualno
Hoteli	52%	48%
Kampovi	19%	81%
Objekti na OPG-u	11%	89%
Objekti u domaćinstvu	9%	91%
Ostali ugostiteljski objekti	16%	84%
Ostalo	0%	100%
Restorani	11%	89%
Ukupno komercijalni smještaj	32%	68%

Izvor: HTZ (podaci eVisitor+integrirano eCrew)



Izvor: HTZ (podaci eVisitor+integrirano eCrew)

Promet prema dobnim skupinama



Izvor: HTZ (podaci eVisitor+integrirano eCrew)

Metodološka napomena: Kao izvor podataka korišteni su pokazatelji sustava eVisitor Hrvatske turističke zajednice kojima se turistički promet na području Republike Hrvatske, u skladu s važećom zakonskom regulativom, prati putem prijava i odjava turista u komercijalnim i nekomercijalnim smještajnim kapacitetima. U pokazatelje sustava eVisitor integriraju se i podaci sustava eCrew u nadležnosti Ministarstva mora, prometa i infrastrukture Republike Hrvatske, vezani uz turistički promet u segmentu nautičkog chartera.