



**INFORMACIJA O STATISTIČKIM POKAZATELJIMA
TURISTIČKOG PROMETA**
- ožujak 2022. -
- siječanj - ožujak 2022. -

Sadržaj:

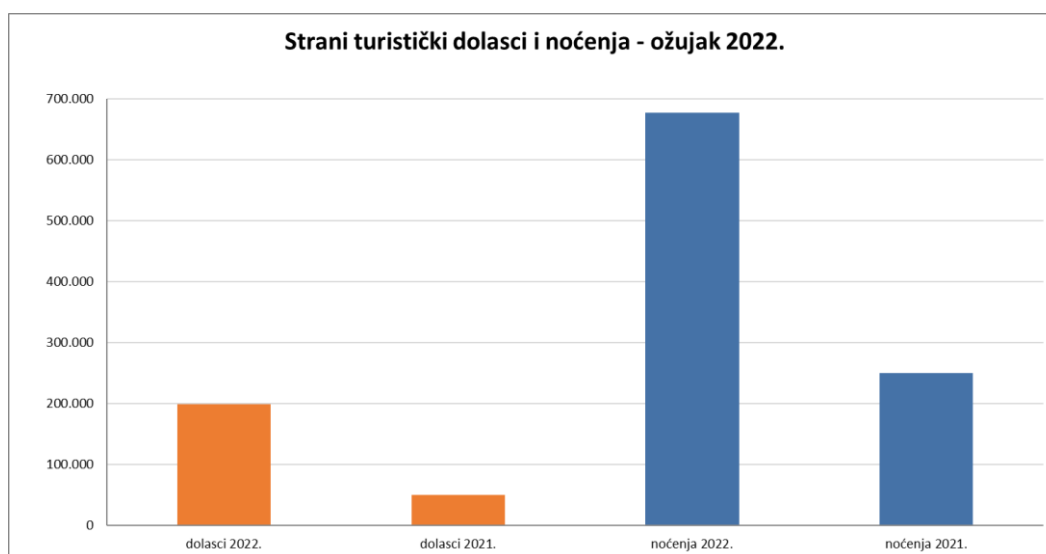
Ožujak 2022.	2
Ukupni pokazatelji.....	2
Rezultati prema vrstama smještajnih kapaciteta/objekata	3
Rezultati prema tržištima	4
Rezultati prema županijama/klasterima	6
Rezultati prema destinacijama.....	8
Organizirani i individualni promet.....	11
Promet prema dobnim skupinama.....	12
Siječanj - ožujak 2022.	13
Ukupni pokazatelji.....	13
Rezultati prema vrstama smještajnih kapaciteta/objekata	14
Rezultati prema tržištima	15
Rezultati prema županijama/klasterima	17
Rezultati prema destinacijama.....	19
Organizirani i individualni promet.....	22
Promet prema dobnim skupinama.....	23

Ožujak 2022.

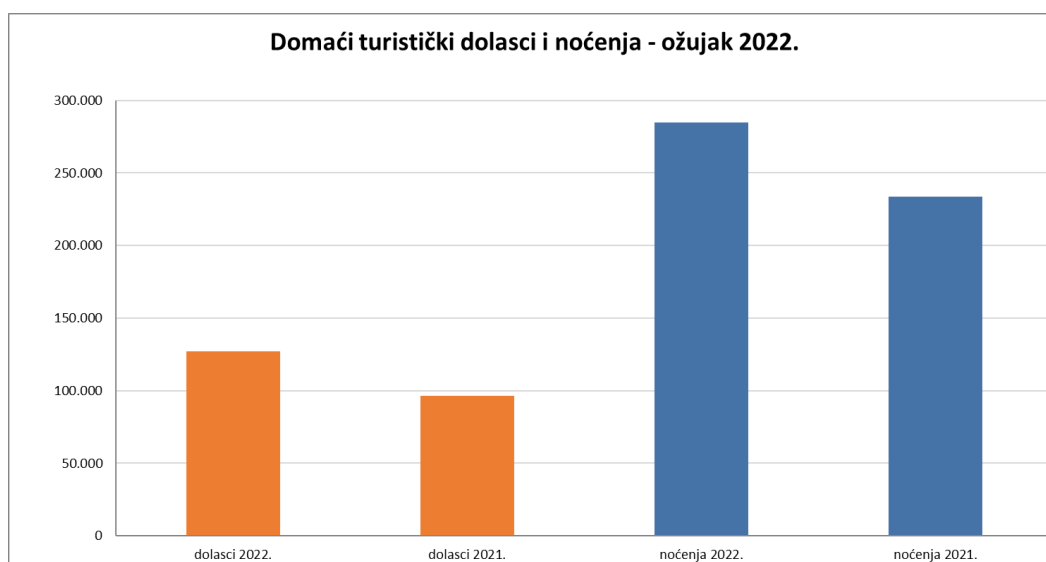
Ukupni pokazatelji

Prema podacima sustava eVisitor obrađenim na dan 4. travnja 2022., tijekom ožujka 2022. zabilježen je 199.101 dolazak stranih turista (indeks 395,99 u usporedbi s ožujkom 2021.) te 126.958 dolazaka domaćih turista (indeks 131,95). Broj noćenja stranih turista u ožujku je iznosio 676.603 (indeks 270,53) dok su domaći turisti ostvarili 284.856 noćenja (indeks 121,86).

Ukupan turistički promet (strani i domaći turisti), u ožujku iznosi 326.059 dolazaka (indeks 222,57) i 961.459 noćenja (indeks 198,70).



Izvor: HTZ (podaci eVisitor+integrirano eCrew)

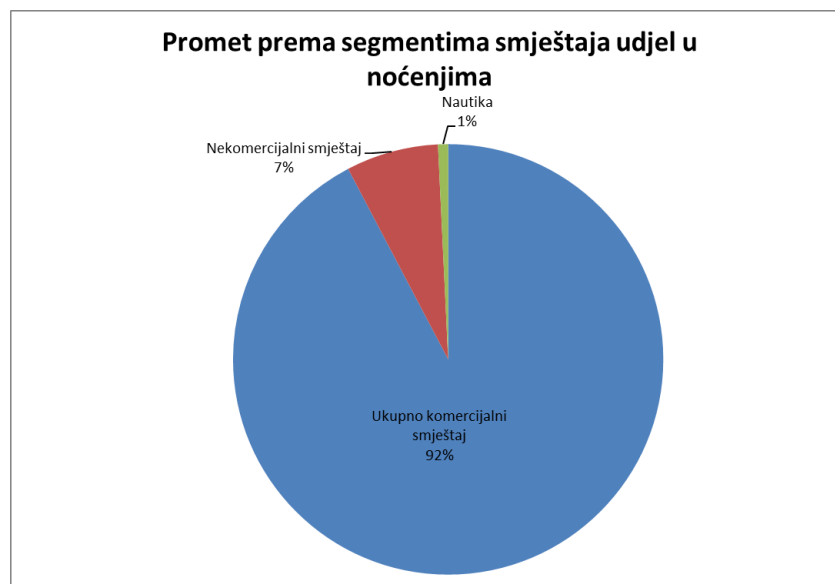


Izvor: HTZ (podaci eVisitor+integrirano eCrew)

Rezultati prema vrstama smještajnih kapaciteta/objekata

Vrsta objekta	III 2022.		III 2021.		Mjesečni indeks	
	Dolasci	Noćenja	Dolasci	Noćenja	Dolasci	Noćenja
Hoteli	222.782	494.070	89.265	192.277	249,57	256,96
Kampovi	12.836	54.115	8.221	32.062	156,14	168,78
Objekti na OPG-u	585	1.431	521	1.177	112,28	121,58
Objekti u domaćinstvu	48.085	240.873	28.820	152.707	166,85	157,74
Ostali ugostiteljski objekti za smještaj	35.573	96.233	15.551	49.463	228,75	194,56
Ostalo	118	412	34	88	347,06	468,18
Restorani	106	308	72	114	147,22	270,18
Ukupno komercijalni smještaj	320.085	887.442	142.484	427.888	224,65	207,40
Nekomercijalni smještaj	4.081	66.750	2.513	49.797	162,40	134,04
Nautika	1.893	7.267	1.501	6.180	126,12	117,59
Ukupno	326.059	961.459	146.498	483.865	222,57	198,70

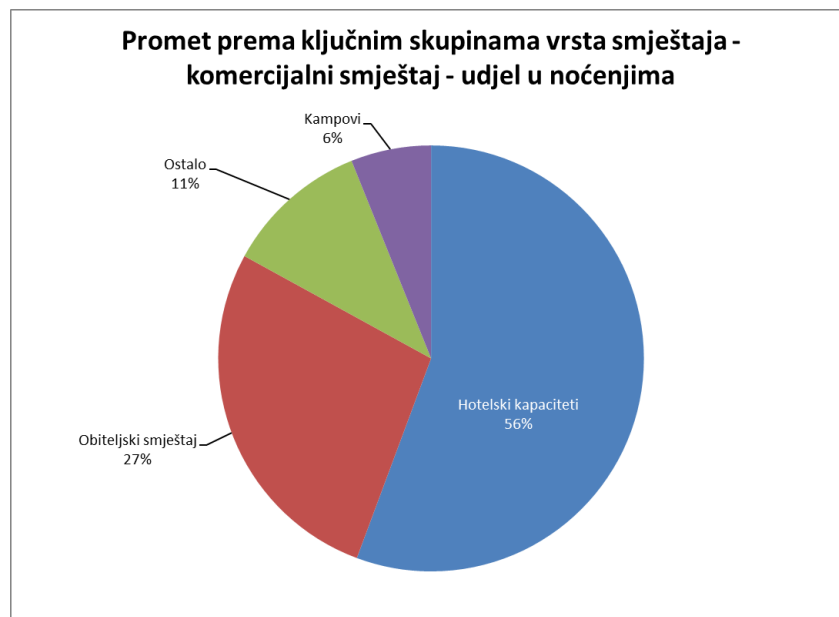
Izvor: HTZ (podaci eVisitor+integrirano eCrew)



Izvor: HTZ (podaci eVisitor+integrirano eCrew)

Tijekom ožujka, 92% noćenja registrirano je u komercijalnim, a 7% u nekomercijalnim smještajnim objektima, dok je nautički charter ostvario zanemariv udio prometa.

Najviše ukupnih komercijalnih noćenja ostvareno je u hotelskom smještaju (56%), dok se 27% odnosi na obiteljski smještaj, 6% na kamping kapacitete, a 11% na ostale vrste smještaja.

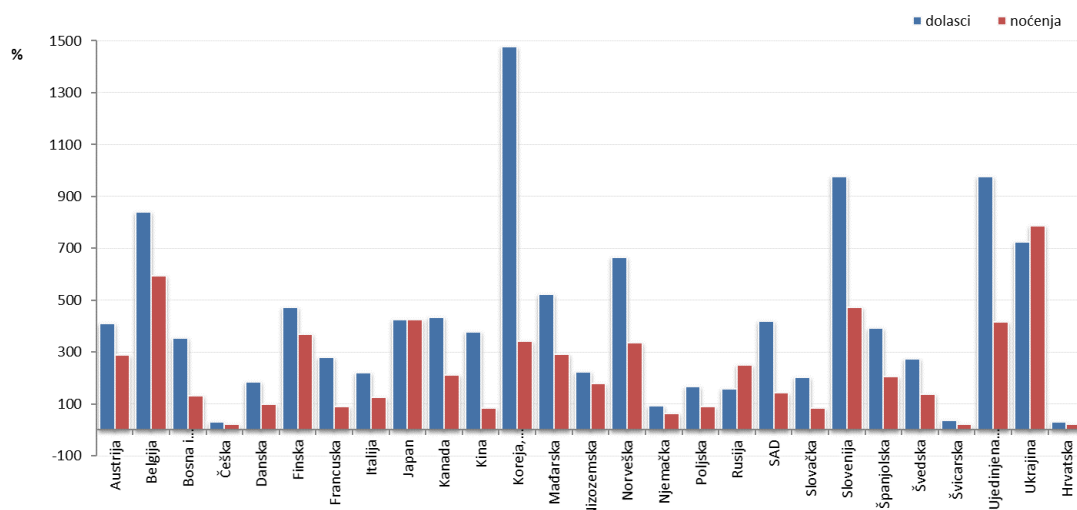


Izvor: HTZ (podaci eVisitor+integrirano eCrew)

Rezultati prema tržištima

Slijedom činjenice da se i ove godine, unatoč daljnjoj globalnoj prisutnosti različitih zaštitnih mjera i ograničenja usmjerenih prema suzbijanju bolesti COVID-19, u usporedbi s istim razdobljem 2021. znatno slobodnije može putovati, Hrvatska tijekom ožujka bilježi značajan rast turističkog prometa sa svih vodećih tržišta.

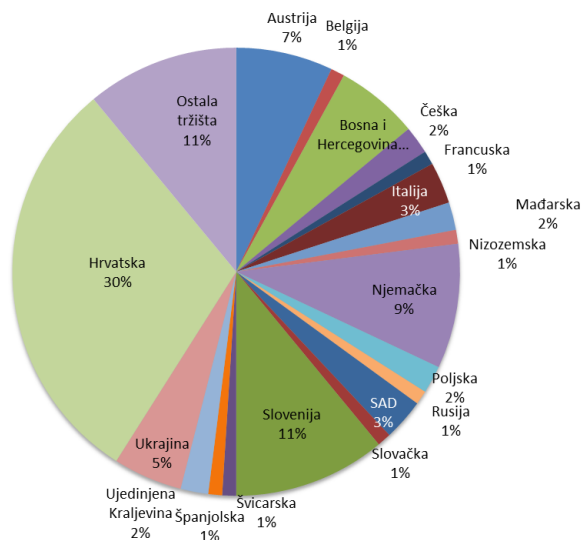
Pregled rasta/pada broja dolazaka i noćenja po tržištima u ožujku 2022. (%)



Izvor: HTZ (podaci eVisitor+integrirano eCrew)

Tijekom ožujka, najveći udio u ukupnim noćenjima na nacionalnom nivou ostvarilo je domaće tržište, a potom slijede tržišta Slovenije, Njemačke, Austrije i BiH.

Udjel tržišta u ukupnom broju turističkih noćenja ostvarenih u III. 2022. (%)
- tržišta rangirana prema apsolutnom broju noćenja ostvarenom u III. 2022.



Izvor: HTZ (podaci eVisitor+integrirano eCrew)

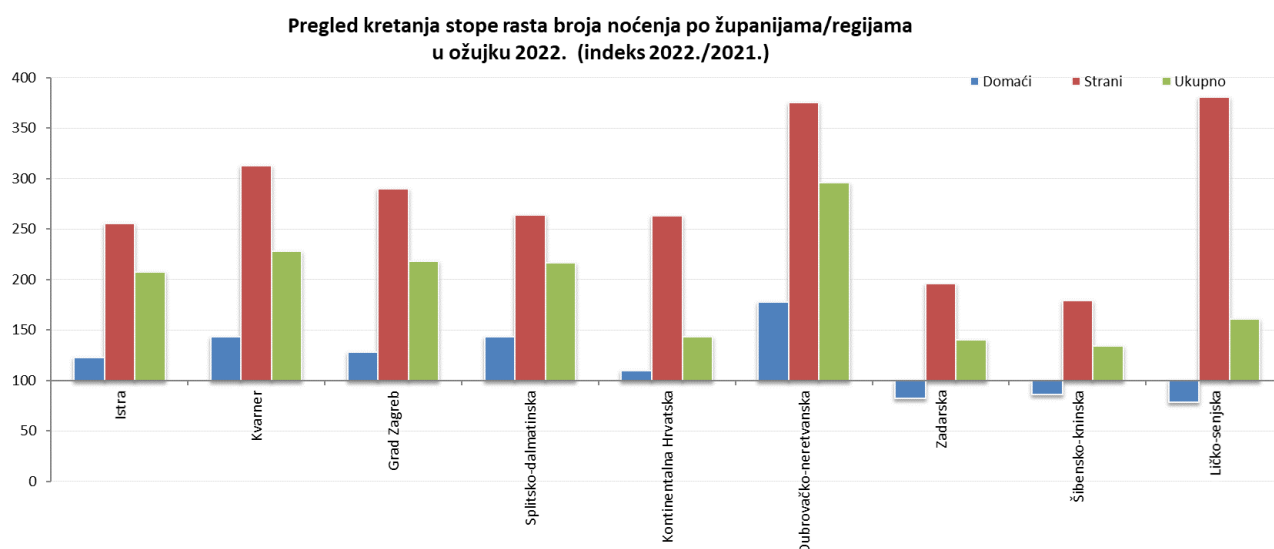
Rezultati prema županijama/klasterima

U apsolutnim brojkama, najveći promet turista tijekom ožujka (mjereno noćenjima) ostvaren je na području Istre, a potom slijede Kvarner, Grad Zagreb i Splitsko-dalmatinska županija.

Županija	Dolasci	Noćenja
Istra	78.990	261.784
Kvarner	51.506	166.184
Grad Zagreb	58.502	133.627
Splitsko-dalmatinska	36.438	130.723
Dubrovačko-neretvanska	27.795	71.227
Zadarska	15.446	58.688
Šibensko-kninska	6.665	23.364
Krapinsko-zagorska	9.699	20.604
Osječko-baranjska	6.675	14.444
Ličko-senjska	5.438	13.322
Zagrebačka	5.696	11.676
Međimurska	4.326	10.213
Varaždinska	3.577	8.914
Karlovačka	4.200	8.651
Bjelovarsko-bilogorska	1.497	5.506
Vukovarsko-srijemska	2.792	5.085
Požeško-slavonska	1.553	4.365
Sisačko-moslavačka	1.182	3.816
Brodsko-posavska	1.849	3.631
Koprivničko-križevačka	1.242	3.239
Virovitičko-podravska	991	2.396

Izvor: HTZ (podaci eVisitor+integrirano eCrew)

Gledajući ukupan rezultat ožujka 2022. mjereno noćenjima, u odnosu na ožujak prethodne godine rast bilježe sve naše turističke regije*.



Izvor: HTZ (podaci eVisitor+integrirano eCrew)

* regija Kontinentalna Hrvatska - sveukupan promet za 13 kontinentalnih županija, bez Zagreba

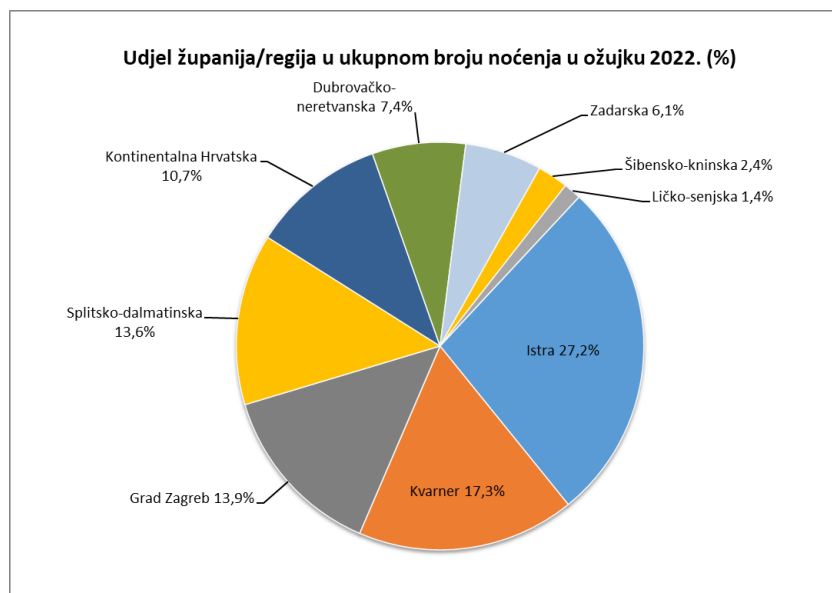
Rezultati po županijama/regijama - noćenja u ožujku, indeks 2022./2021.:

Županija	Domaći	Strani	Ukupno	% Noćenja
Istra	122,97	255,50	207,41	27,2%
Kvarner	143,15	312,41	228,42	17,3%
Grad Zagreb	128,28	289,66	218,01	13,9%
Splitsko-dalmatinska	143,17	264,11	216,29	13,6%
Kontinentalna Hrvatska	109,96	263,53	143,39	10,7%
Dubrovačko-neretvanska	177,98	375,35	296,09	7,4%
Zadarska	82,24	196,36	139,91	6,1%
Šibensko-kninska	86,42	179,12	134,42	2,4%
Ličko-senjska	78,27	380,96	161,19	1,4%

Izvor: HTZ (podaci eVisitor+integrirano eCrew)

* regija Kontinentalna Hrvatska - sveukupan promet za 13 kontinentalnih županija, bez Zagreba

Tijekom ožujka, Istra je ostvarila najveći udjel u ukupnom turističkom prometu mjerenom noćenjima (27,2%), a potom slijede Kvarner (17,3%) i Grad Zagreb (13,9%).



Izvor: HTZ (podaci eVisitor+integrirano eCrew)

* regija Kontinentalna Hrvatska - sveukupan promet za 13 kontinentalnih županija, bez Zagreba

Rezultati prema destinacijama

„Top 10“ destinacija Hrvatske prema ukupnom turističkom prometu (mjereno noćenjima) u ožujku 2022. (komercijalni i nekomercijalni promet):

Destinacija	Noćenja
Zagreb	133.596
Split	54.502
Rovinj	52.895
Dubrovnik	52.444
Opatija	50.745
Poreč	50.321
Umag	35.043
Zadar	29.426
Rijeka	24.017
Mali Lošinj	21.482

Izvor: HTZ (podaci eVisitor+integrirano eCrew)

„Top 10“ destinacija Hrvatske prema ukupnom turističkom prometu domaćih i stranih gostiju (mjereno noćenjima) u ožujku 2022. (komercijalni i nekomercijalni promet):

Domaći turisti		Strani turisti	
Destinacija	Noćenja	Destinacija	Noćenja
Zagreb	34.915	Zagreb	98.681
Rovinj	15.200	Poreč	42.799
Split	15.054	Dubrovnik	39.958
Opatija	13.398	Split	39.448
Dubrovnik	12.486	Rovinj	37.695
Zadar	10.139	Opatija	37.347
Poreč	7.522	Umag	30.341
Rijeka	7.171	Zadar	19.287
Crikvenica	7.156	Makarska	18.410
Mali Lošinj	6.254	Rijeka	16.846

Izvor: HTZ (podaci eVisitor+integrirano eCrew)

„Top 10“ destinacija Hrvatske prema hotelskom turističkom prometu (mjereno noćenjima) u ožujku 2022.:

Destinacija	Dolasci	Noćenja
Zagreb	40.982	76.589
Rovinj	15.682	42.961
Opatija	18.643	41.559
Poreč	12.237	41.322
Dubrovnik	20.723	36.442
Umag	10.539	24.236
Split	11.327	20.926
Zadar	7.741	14.924
Makarska	5.098	12.157
Labin	4.453	11.118

Izvor: HTZ (podaci eVisitor+integrirano eCrew)

„Top 10“ destinacija Hrvatske prema turističkom prometu u kampovima (mjereno noćenjima) u ožujku 2022.:

Destinacija	Dolasci	Noćenja
Funtana	2.669	14.177
Mali Lošinj	1.179	7.497
Krk	1.670	6.937
Vrsar	1.458	6.661
Zadar	825	3.116
Medulin	785	2.628
Split	488	2.169
Omišalj	599	1.511
Pag	340	1.169
Omiš	301	1.013

Izvor: HTZ (podaci eVisitor+integrirano eCrew)

„Top 10“ destinacija Hrvatske prema turističkom prometu u obiteljskom smještaju (mjereno noćenjima) u ožujku 2022.:

Destinacija	Dolasci	Noćenja
Zagreb	749	3.736
Split	483	3.725
Dubrovnik	705	3.182
Zadar	302	1.608
Pula	193	1.327
Rovinj	175	1.258
Rijeka	242	1.048
Poreč	86	767
Opatija	120	630
Medulin	99	582

Izvor: HTZ (podaci eVisitor+integrirano eCrew)

„Top 10“ destinacija Hrvatske prema prometu u nekomercijalnom smještaju (mjereno noćenjima) u ožujku 2022.:

Destinacija	Dolasci	Noćenja
Vir	31	1.390
Rovinj	7	387
Poreč	12	360
Rijeka	2	330
Medulin	8	219
Dubrovnik	9	218
Pula	6	214
Crikvenica	7	202
Mali Lošinj	10	199
Zadar	7	190

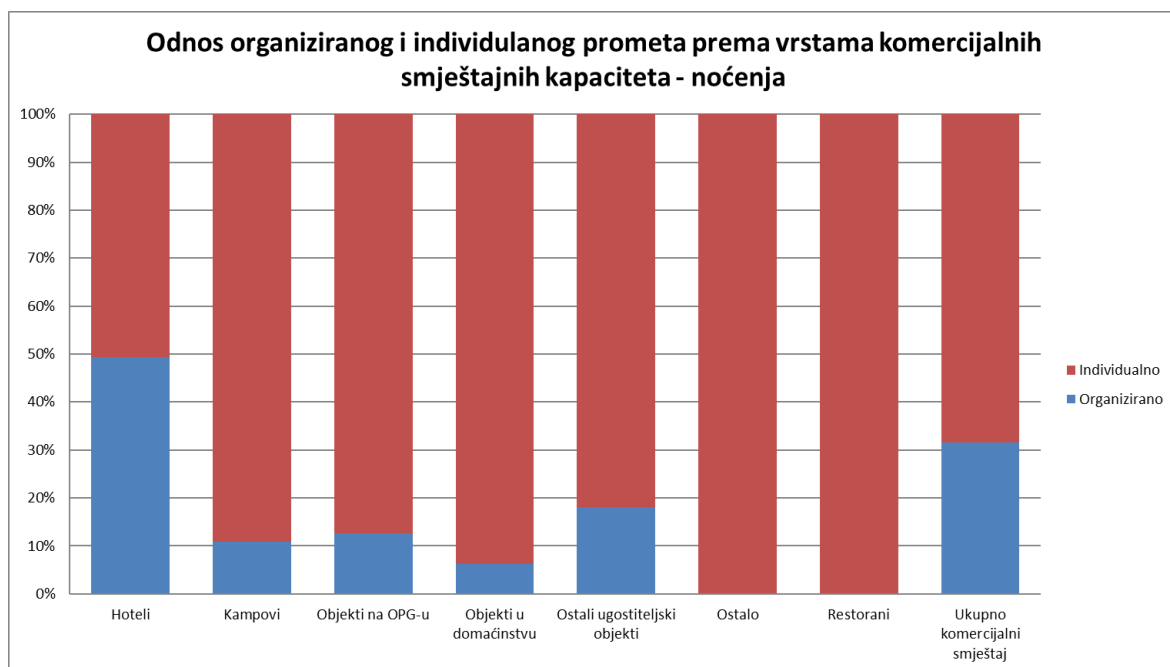
Izvor: HTZ (podaci eVisitor+integrirano eCrew)

Organizirani i individualni promet

Ukupno gledano, 32% komercijalnih turističkih noćenja u ožujku ostvareno je temeljem prometa u organiziranom segmentu, dok na individualni segment otpada 68%. U hotelskim smještajnim objektima individualni segment obuhvaća 51%, a organizirani 49% prometa. Za obiteljski smještaj udjel organiziranog segmenta prometa iznosio je 6%, dok je udjel individualnog segmenta iznosio 94%.

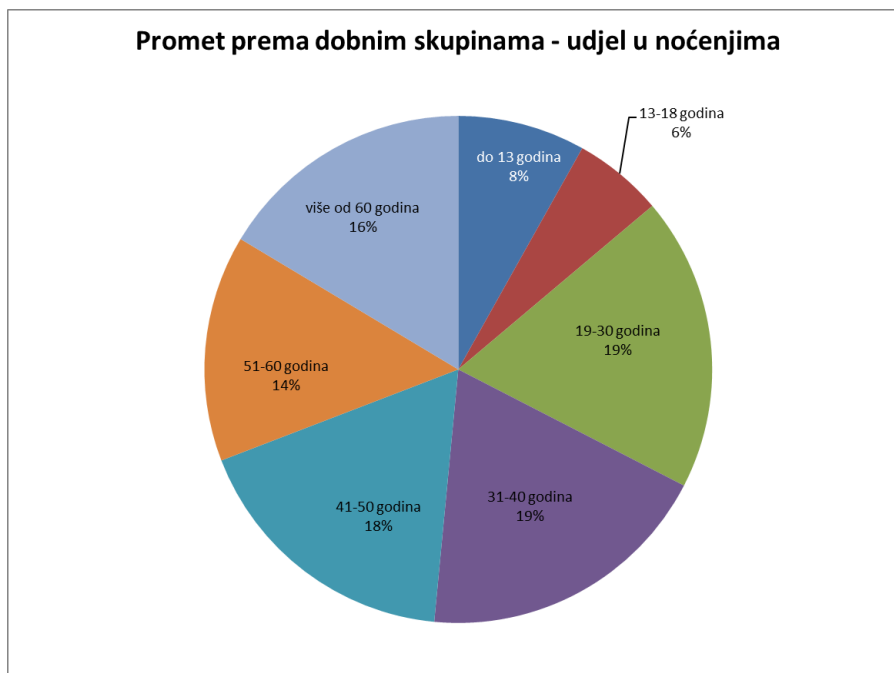
Vrsta objekta	Organizirano	Individualno
Hoteli	49%	51%
Kampovi	11%	89%
Objekti na OPG-u	13%	87%
Objekti u domaćinstvu	6%	94%
Ostali ugostiteljski objekti	18%	82%
Ostalo	0%	100%
Restorani	0%	100%
Ukupno komercijalni smještaj	32%	68%

Izvor: HTZ (podaci eVisitor+integrirano eCrew)



Izvor: HTZ (podaci eVisitor+integrirano eCrew)

Promet prema dobnim skupinama



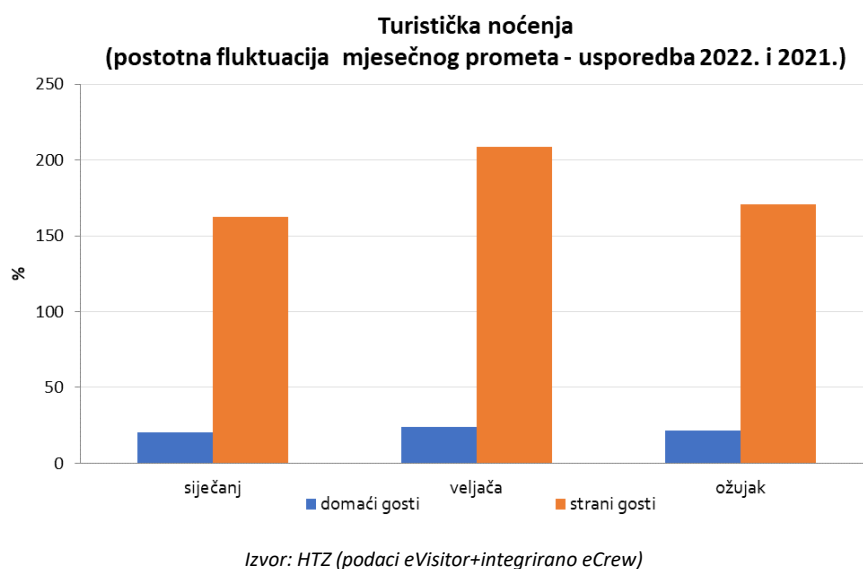
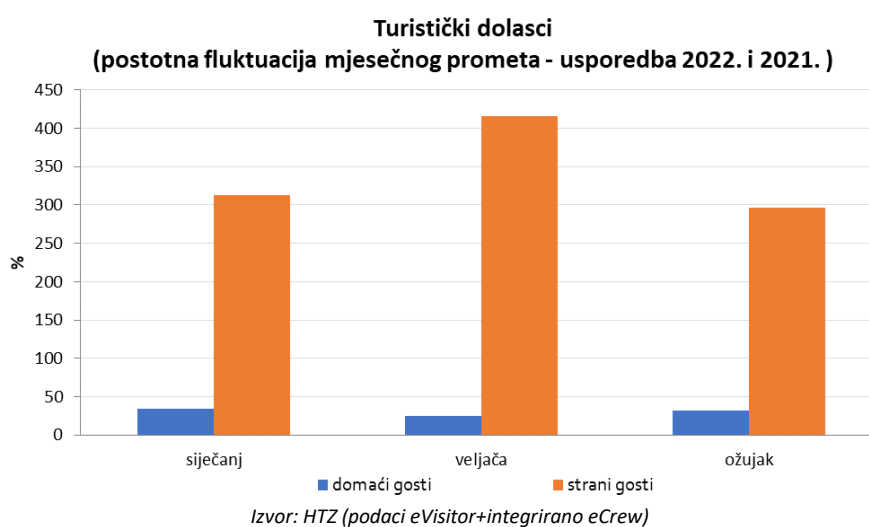
Izvor: HTZ (podaci eVisitor+integrirano eCrew)

Siječanj - ožujak 2022.

Ukupni pokazatelji

Prema podacima sustava eVisitor obrađenim na dan 4. travnja 2022., u razdoblju siječanj-ožujak 2022. broj dolazaka stranih turista iznosio je 397.364 (indeks 432,41 u usporedbi s razdobljem siječanj-ožujak 2021.), dok je broj dolazaka domaćih turista istovremeno iznosio 342.352 (indeks 130,74). U istom vremenskom razdoblju ostvareno je 1.402.426 noćenja stranih turista (indeks 279,74), kao i 812.286 noćenja domaćih turista (indeks 122,66).

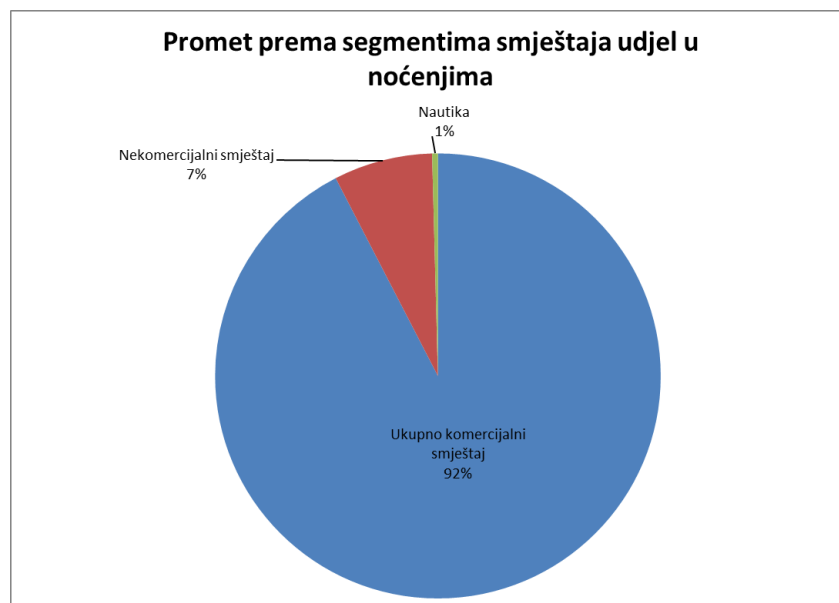
Sveukupni (strani i domaći) broj dolazaka u razdoblju siječanj-ožujak iznosio je 739.716 (indeks 209,11), a istovremeno je zabilježeno 2.214.712 noćenja (indeks 190,34).



Rezultati prema vrstama smještajnih kapaciteta/objekata

Vrsta objekta	I-III 2022.		I-III 2021.		Mjesečni indeks	
	Dolasci	Noćenja	Dolasci	Noćenja	Dolasci	Noćenja
Hoteli	501.823	1.130.804	221.084	466.165	226,98	242,58
Kampovi	26.133	113.882	12.925	56.134	202,19	202,88
Objekti na OPG-u (seljačkom domaćinstvu)	1.725	4.700	1.280	3.261	134,77	144,13
Objekti u domaćinstvu	116.424	569.987	74.309	386.523	156,68	147,47
Ostali ugostiteljski objekti za smještaj	80.934	225.808	37.555	117.103	215,51	192,83
Ostalo	296	902	67	248	441,79	363,71
Restorani	270	637	129	252	209,30	252,78
Ukupno komercijalni smještaj	727.605	2.046.720	347.349	1.029.686	209,47	198,77
Nekomercijalni smještaj	9.794	158.754	4.645	126.373	210,85	125,62
Nautika	2.317	9.238	1.752	7.497	132,25	123,22
Ukupno	739.716	2.214.712	353.746	1.163.556	209,11	190,34

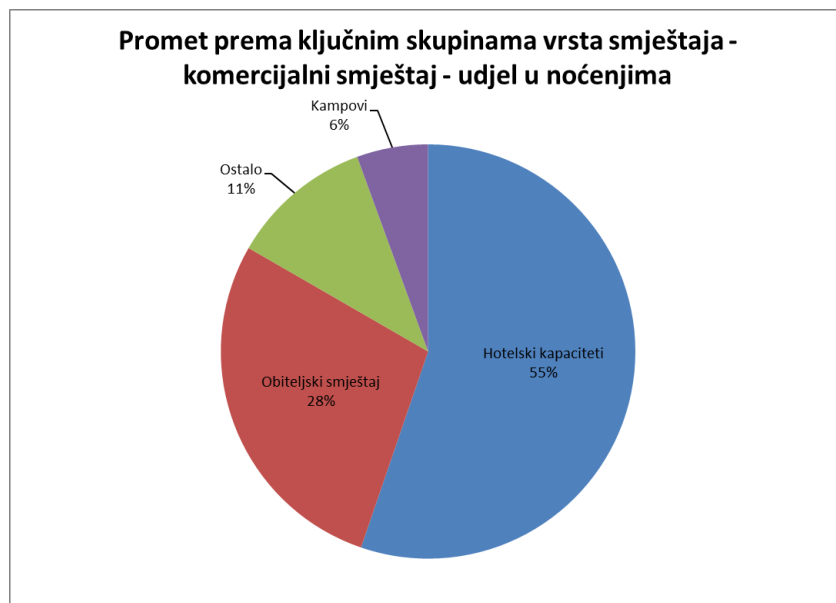
Izvor: HTZ (podaci eVisitor+integrirano eCrew)



Izvor: HTZ (podaci eVisitor+integrirano eCrew)

Tijekom razdoblja siječanj-ožujak, većina noćenja zabilježena je u komercijalnim smještajnim objektima (92%), nekomercijalni smještajni objekti u ukupnim noćenjima sudjeluju s udjelom od 7%, dok je nautički charter zanemariv.

U komercijalnom segmentu, hotelski smještaj ostvario je 55% prometa, dok je obiteljski smještaj zabilježio 28% prometa, a kamping segment 6%.

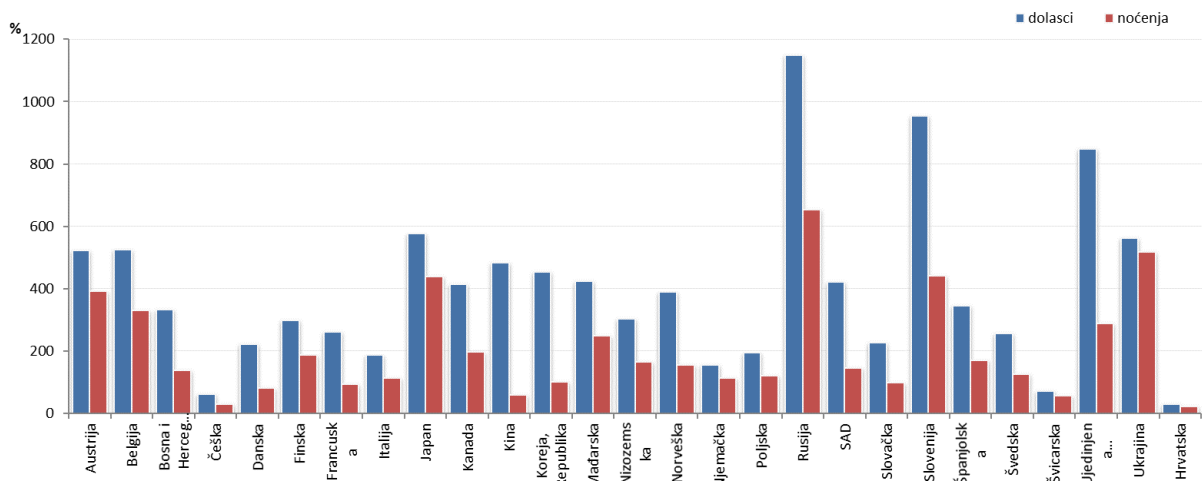


Izvor: HTZ (podaci eVisitor+integrirano eCrew)

Rezultati prema tržištima

Hrvatska u razdoblju siječanj-ožujak bilježi postotni rast prometa sa svih trenutno značajnijih emitivnih tržišta.

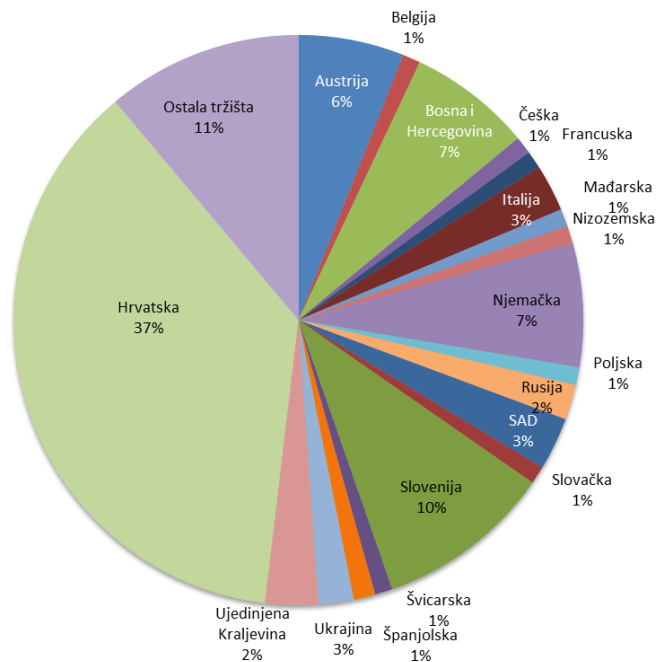
Pregled rasta/pada broja dolazaka i noćenja po tržištima u razdoblju siječanj - ožujak 2022. (%)



Izvor: HTZ (podaci eVisitor+integrirano eCrew)

Tijekom razdoblja siječanj-ožujak najveći udjel u ukupnim noćenjima ostvarilo je domaće tržište, a zatim slijede tržišta Slovenije, Njemačke, BiH-a i Austrije.

Udjel tržišta u ukupnom broju turističkih noćenja ostvarenih u razdoblju I-III 2022. (%)



Izvor: HTZ (podaci eVisitor+integrirano eCrew)

Rezultati prema županijama/klasterima

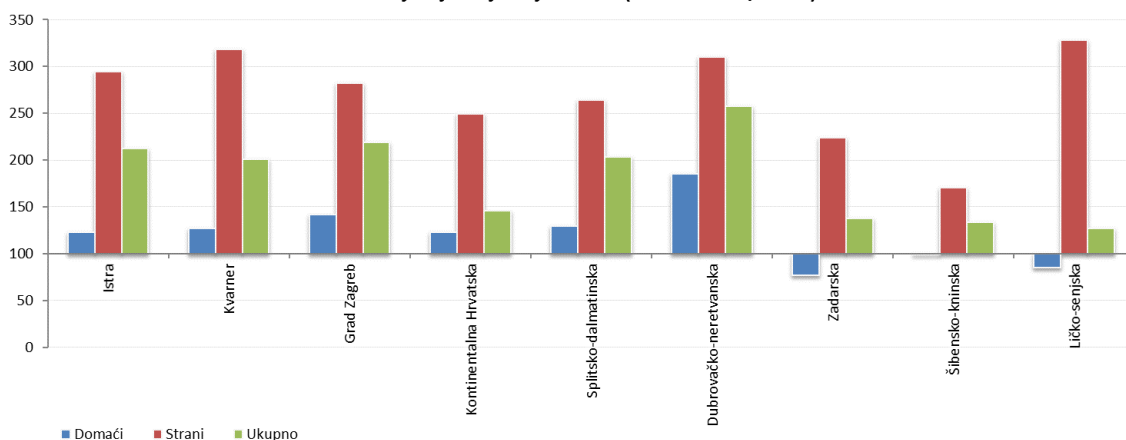
Tijekom razdoblja siječanj-ožujak Istra je u nacionalnim okvirima zabilježila najveći broj noćenja, ispred Kvarnera i Grada Zagreba.

	Dolasci	Noćenja
Istra	162.879	553.875
Kvarner	116.371	380.759
Grad Zagreb	147.078	345.406
Splitsko-dalmatinska	74.596	277.484
Dubrovačko-neretvanska	47.516	146.489
Zadarska	30.731	121.077
Krapinsko-zagorska	33.699	74.662
Šibensko-kninska	13.114	49.146
Ličko-senjska	15.567	37.734
Osječko-baranjska	16.252	35.623
Međimurska	15.000	34.610
Karlovačka	13.906	29.330
Zagrebačka	14.319	28.734
Varaždinska	10.742	25.998
Bjelovarsko-bilogorska	4.257	15.284
Vukovarsko-srijemska	6.392	13.146
Požeško-slavonska	3.680	11.765
Sisačko-moslavačka	3.349	10.237
Koprivničko-križevačka	3.343	9.486
Brodsko-posavska	4.476	8.435
Virovitičko-podravsko	2.449	5.432

Izvor: HTZ (podaci eVisitor+integrirano eCrew)

Sagledamo li ukupne pokazatelje noćenja za razdoblje siječanj-ožujak, razvidimo kako gotovo sve regije* bilježe snažan oporavak, tj. rast i stranog i domaćeg turističkog prometa u odnosu na 2021. (uz iznimku domaćeg prometa na području Zadarske, Ličko-senjske i Šibensko-kninske županije).

Pregled kretanja stope rasta broja noćenja po županijama/regijama u razdoblju siječanj-ožujak 2022. (indeks 2021./2020.)



Izvor: HTZ (podaci eVisitor+integrirano eCrew)

* regija Kontinentalna Hrvatska - sveukupan promet za 13 kontinentalnih županija, bez Zagreba

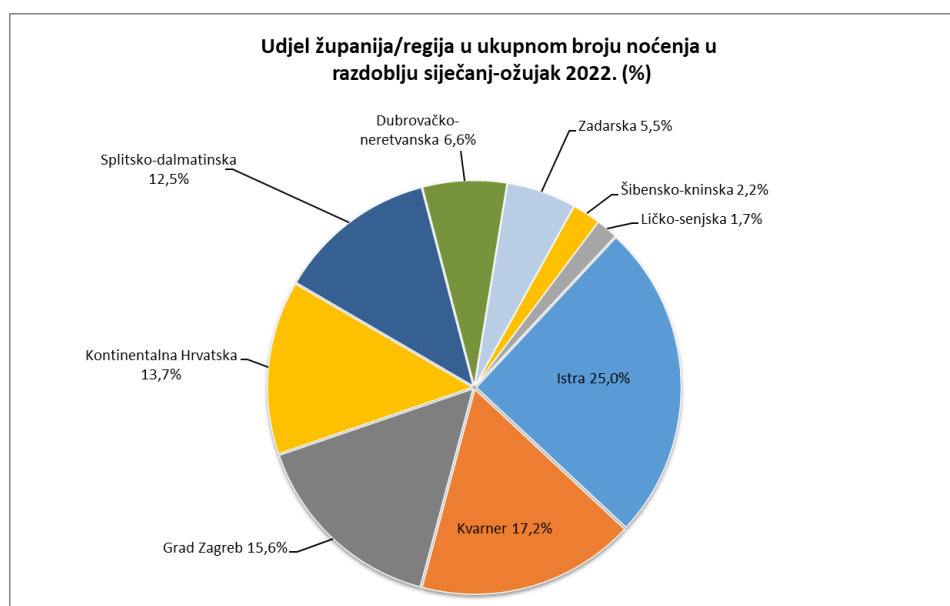
Rezultati po županijama/regijama (noćenja u razdoblju siječanj-ožujak, indeks 2022./2021.):

	Domaći	Strani	Ukupno	Udjel u ukupnom prometu (%)
Istra	122,98	294,88	212,37	25,01%
Kvarner	126,89	317,97	200,60	17,19%
Grad Zagreb	141,53	282,13	219,09	15,60%
Kontinentalna Hrvatska	122,62	249,14	145,94	13,67%
Splitsko-dalmatinska	129,00	263,87	203,41	12,53%
Dubrovačko-neretvanska	184,93	310,23	257,26	6,61%
Zadarska	76,91	224,20	137,94	5,47%
Šibensko-kninska	98,62	170,66	133,12	2,22%
Ličko-senjska	84,84	328,29	126,68	1,70%

Izvor: HTZ (podaci eVisitor+integrirano eCrew)

* regija Kontinentalna Hrvatska - sveukupan promet za 13 kontinentalnih županija, bez Zagreba

Tijekom razdoblja siječanj-ožujak, Istra je ostvarila najveći udjel u ukupnom nacionalnom turističkom prometu mjerenom noćenjima (25,01%), a potom slijede Kvarner (17,19%) i Grad Zagreb (15,6%).



Izvor: HTZ (podaci eVisitor+integrirano eCrew)

* regija Kontinentalna Hrvatska - sveukupan promet za 13 kontinentalnih županija, bez Zagreba

Rezultati prema destinacijama

„Top 10“ destinacija Hrvatske prema ukupnom turističkom prometu (mjereno noćenjima) u razdoblju siječanj-ožujak 2022. (komercijalni i nekomercijalni promet):

Destinacija	Noćenja
Zagreb	345.302
Split	129.041
Rovinj	127.936
Opatija	118.575
Dubrovnik	106.881
Poreč	93.849
Zadar	65.822
Rijeka	62.341
Umag	62.255
Medulin	43.935

Izvor: HTZ (podaci eVisitor+integrirano eCrew)

„Top 10“ destinacija Hrvatske prema ukupnom turističkom prometu domaćih i stranih gostiju (mjereno noćenjima) u razdoblju siječanj-ožujak 2022. (komercijalni i nekomercijalni promet):

Domaći turisti		Strani turisti	
Destinacija	Noćenja	Destinacija	Noćenja
Zagreb	100.043	Zagreb	245.259
Rovinj	49.360	Split	92.181
Opatija	44.090	Rovinj	78.576
Split	36.860	Opatija	74.485
Dubrovnik	33.233	Poreč	74.075
Zadar	26.270	Dubrovnik	73.648
Tuhelj	25.147	Umag	51.588
Rijeka	20.593	Rijeka	41.748
Sveti Martin na Muri	20.219	Zadar	39.552
Poreč	19.774	Medulin	32.829

Izvor: HTZ (podaci eVisitor+integrirano eCrew)

„Top 10“ destinacija Hrvatske prema hotelskom turističkom prometu (mjereno noćenjima) u razdoblju siječanj-ožujak 2022.:

Destinacija	Dolasci	Noćenja
Zagreb	102.963	195.064
Rovinj	39.161	106.085
Opatija	41.937	98.116
Poreč	24.539	76.517
Dubrovnik	33.246	70.056
Split	26.839	51.102
Umag	16.438	40.883
Zadar	16.530	34.195
Tuhelj	14.211	32.386
Medulin	8.968	28.232

Izvor: HTZ (podaci eVisitor+integrirano eCrew)

„Top 10“ destinacija Hrvatske prema kamping turističkom prometu (mjereno noćenjima) u razdoblju siječanj-ožujak 2022.:

Destinacija	Dolasci	Noćenja
Zagreb	102.963	195.064
Rovinj	39.161	106.085
Opatija	41.937	98.116
Poreč	24.539	76.517
Dubrovnik	33.246	70.056
Split	26.839	51.102
Umag	16.438	40.883
Zadar	16.530	34.195
Tuhelj	14.211	32.386
Medulin	8.968	28.232

Izvor: HTZ (podaci eVisitor+integrirano eCrew)

„Top 10“ destinacija Hrvatske prema turističkom prometu u obiteljskom smještaju (mjereno noćenjima) u razdoblju siječanj-ožujak 2022.:

Destinacija	Dolasci	Noćenja
Zagreb	22.605	94.995
Split	8.163	55.349
Dubrovnik	4.935	24.055
Rijeka	5.506	23.701
Pula	3.636	18.257
Zadar	3.276	16.455
Opatija	3.062	14.418
Rovinj	3.048	13.309
Umag	1.585	11.522
Poreč	1.817	10.690

Izvor: HTZ (podaci eVisitor+integrirano eCrew)

„Top 10“ destinacija Hrvatske prema prometu u nekomercijalnom smještaju (mjereno noćenjima) u razdoblju siječanj-ožujak 2022.:

Destinacija	Dolasci	Noćenja
Vir	682	12.412
Rijeka	269	7.654
Poreč	338	5.246
Dubrovnik	218	4.769
Pula	190	4.718
Rovinj	337	4.685
Zadar	152	4.369
Mali Lošinj	336	3.886
Crikvenica	213	3.859
Medulin	230	3.500

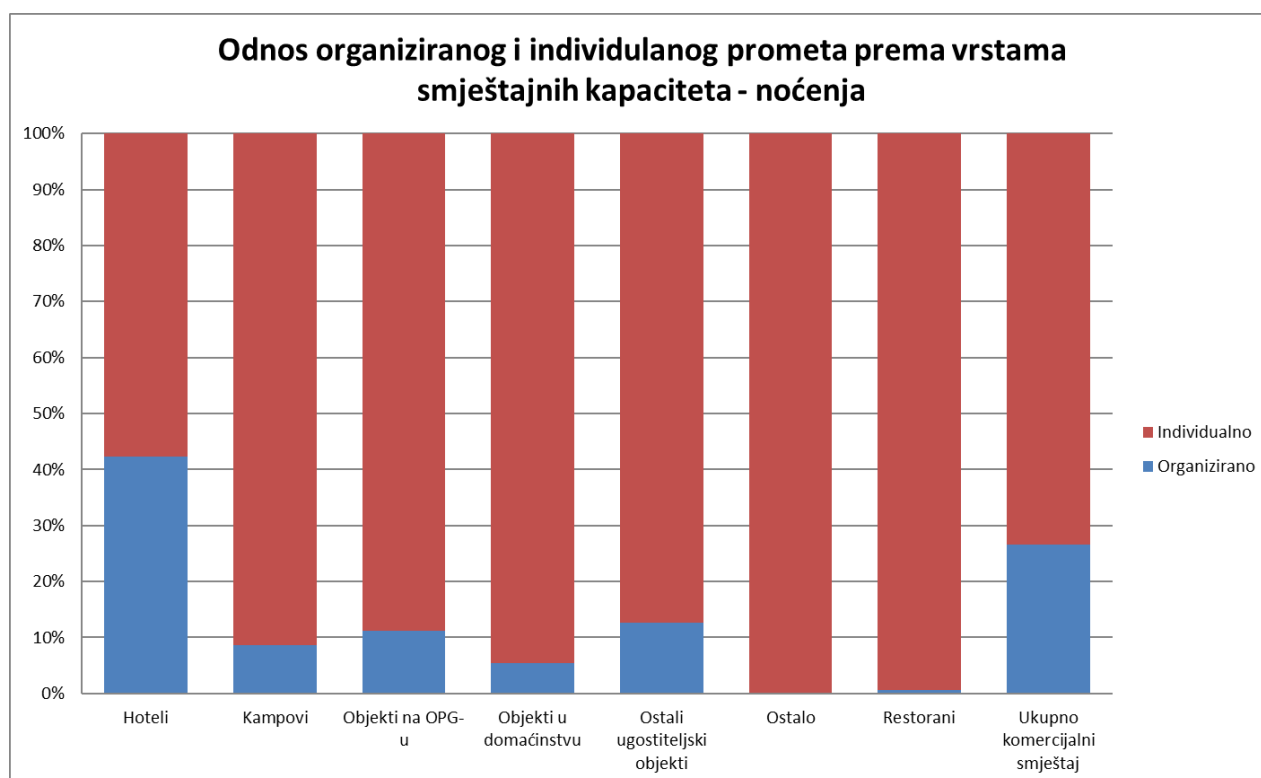
Izvor: HTZ (podaci eVisitor+integrirano eCrew)

Organizirani i individualni promet

Ukupno gledano, 27% komercijalnih turističkih noćenja u razdoblju siječanj – ožujak ostvareno je temeljem turističkog prometa u organiziranom segmentu, dok se 73% odnosi na individualni segment. U hotelskim smještajnim objektima organizirani segment ostvario je 42% prometa, a individualni 58%. Za obiteljski smještaj udjel organiziranog segmenta iznosio je 5%, dok je udjel individualnog segmenta iznosio 95%.

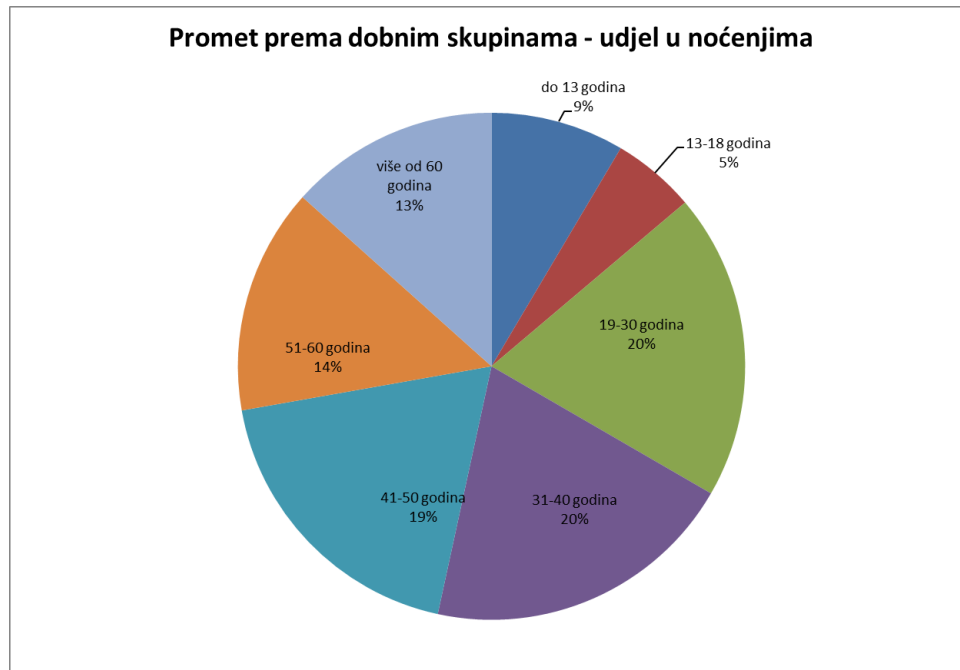
Vrsta objekta	Organizirano	Individualno
Hoteli	42%	58%
Kampovi	9%	91%
Objekti na OPG-u	11%	89%
Objekti u domaćinstvu	5%	95%
Ostali ugostiteljski objekti	13%	87%
Ostalo	0%	100%
Restorani	1%	99%
Ukupno komercijalni smještaj	27%	73%

Izvor: HTZ (podaci eVisitor+integrirano eCrew)



Izvor: HTZ (podaci eVisitor+integrirano eCrew)

Promet prema dobnim skupinama



Izvor: HTZ (podaci eVisitor+integrirano eCrew)

Metodološka napomena: Kao izvor podataka korišteni su pokazatelji sustava eVisitor Hrvatske turističke zajednice kojima se turistički promet na području Republike Hrvatske, u skladu s važećom zakonskom regulativom, prati putem prijava i odjava turista u komercijalnim i nekomercijalnim smještajima kapacitetima. U pokazatelje sustava eVisitor integriraju se i podaci sustava eCrew u nadležnosti Ministarstva mora, prometa i infrastrukture Republike Hrvatske, vezani uz turistički promet u segmentu nautičkog chartera.