



**INFORMACIJA O STATISTIČKIM POKAZATELJIMA
TURISTIČKOG PROMETA
- siječanj 2019. -**

Sadržaj:

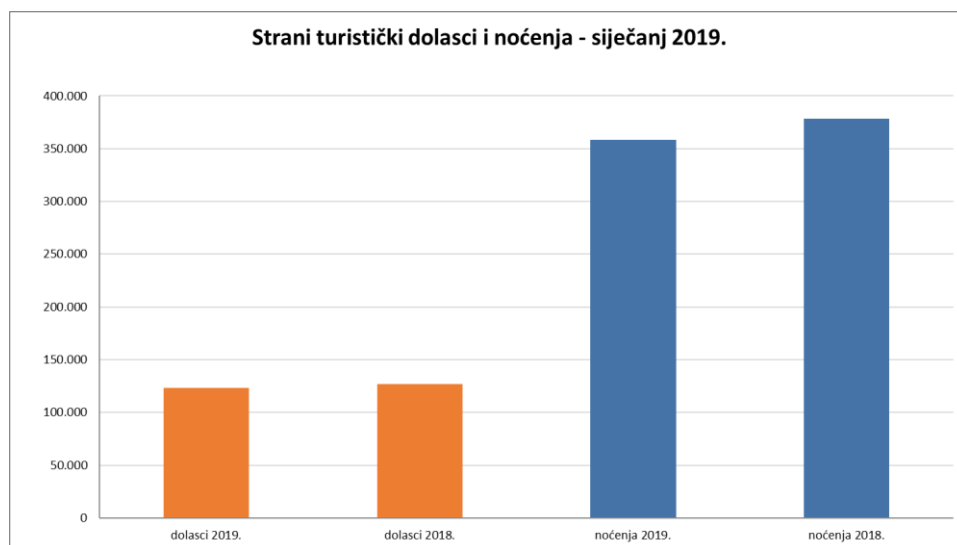
Siječanj 2019.	2
Ukupni pokazatelji	2
Rezultati prema vrstama smještajnih kapaciteta/objekata	3
Rezultati prema tržištima	6
Rezultati prema županijama/klasterima	7
Rezultati prema destinacijama	9
Organizirani i individualni promet	12
Promet prema dobnim skupinama	13

Siječanj 2019.

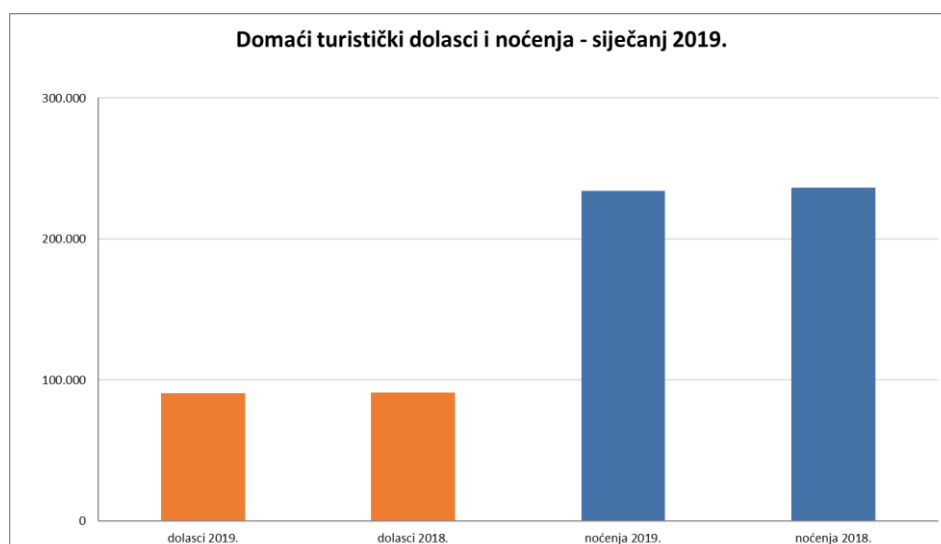
Ukupni pokazatelji

Prema podacima sustava eVisitor, tijekom siječnja 2019. indeks dolazaka stranih turista iznosio je 97,46 (123.401 dolazak), dok indeks za domaći promet iznosi 99,32 (90.601 dolazak). Indeks noćenja stranih turista iznosi 94,77 (358.477 noćenja), dok indeks broja noćenja domaćih turista iznosi 98,96 (233.956 noćenja).

Indeks ukupnog turističkog prometa (strani i domaći turisti) mjereno dolascima u siječnju iznosi 98,24 (214.002 dolaska), dok je indeks noćenja 96,38 (odnosno 592.433 noćenja).



Izvor: HTZ (podaci eVisitor+integrirano eCrew)

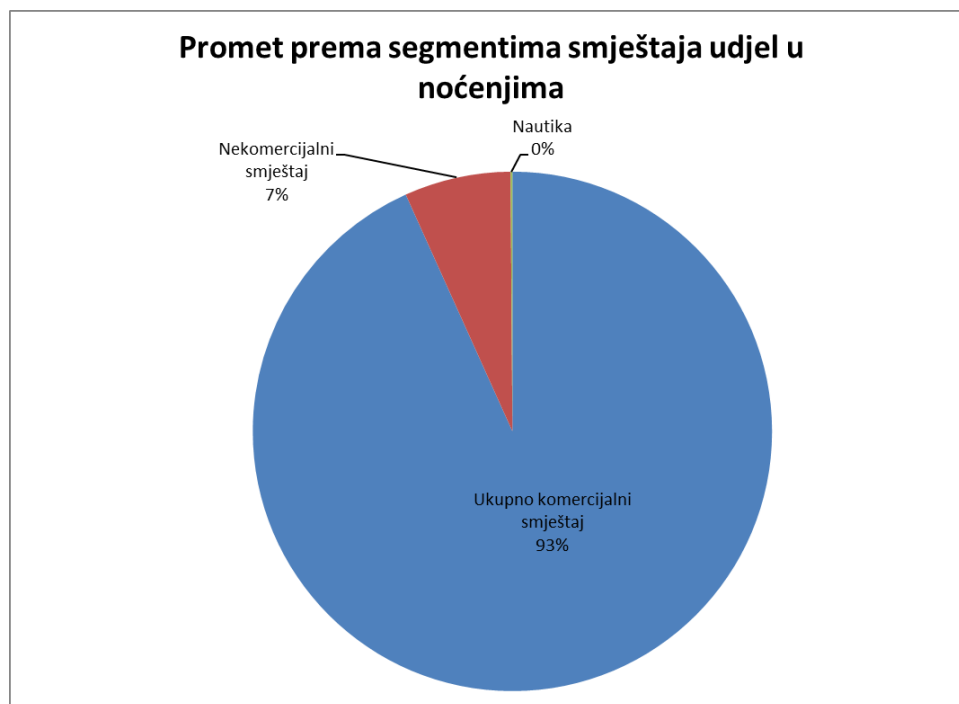


Izvor: HTZ (podaci eVisitor+integrirano eCrew)

Rezultati prema vrstama smještajnih kapaciteta/objekata

Vrsta objekta	01.01.2019.-31.01.2019.		01.01.2018.-31.01.2018.		Mjesečni indeks	
	Dolasci	Noćenja	Dolasci	Noćenja	Dolasci	Noćenja
Hoteli	153.652	327.655	155.582	360.675	98,76	90,84
Kampovi	807	6.117	546	5.707	147,80	107,18
Objekti na OPG-u	506	1.359	530	1.376	95,47	98,76
Objekti u domaćinstvu	27.779	139.507	27.366	126.860	101,51	109,97
Ostali ugostiteljski objekti	28.441	77.233	31.011	81.522	91,71	94,74
Ostalo	28	103	39	112	71,79	91,96
Restorani	244	544	270	481	90,37	113,10
Ukupno komercijalni smještaj	211.457	552.518	215.344	576.733	98,19	95,80
Nekomercijalni smještaj	2.458	39.221	2.446	37.252	100,49	105,29
Nautika	87	694	51	694	170,59	100,00
UKUPNO	214.002	592.433	217.841	614.679	98,24	96,38

Izvor: HTZ (podaci eVisitor+integrirano eCrew)



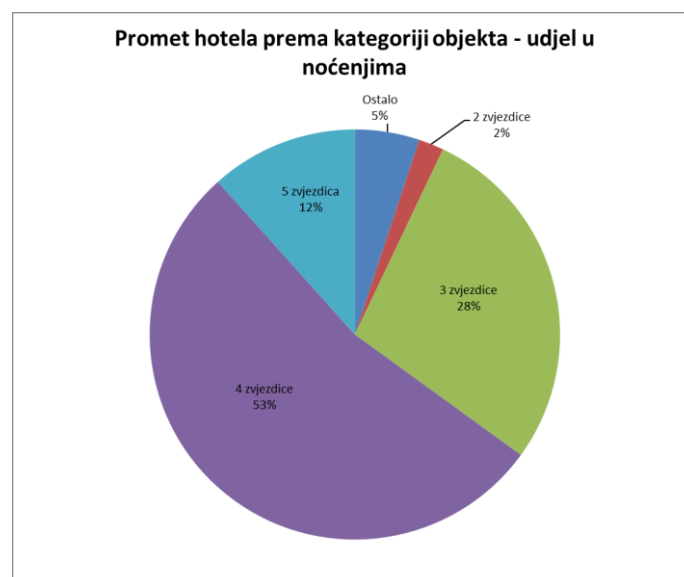
Izvor: HTZ (podaci eVisitor+integrirano eCrew)

Tijekom siječnja, gotovo sav turistički promet registriran je u komercijalnim smještajnim objektima, dok su nautički charter i nekomercijalni smještajni kapaciteti zastupljeni marginalno.



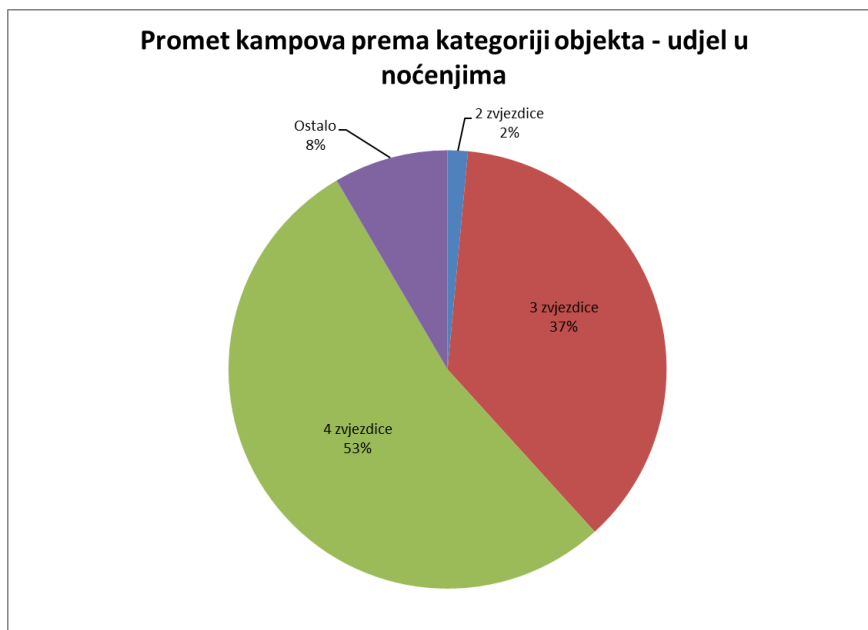
Izvor: HTZ (podaci eVisitor+integrirano eCrew)

U strukturi komercijalnog smještaja, tijekom siječnja gotovo 2/3 prometa ostvareno je u hotelskom smještaju, a potom slijedi obiteljski smještaj s 26 %.



Izvor: HTZ (podaci eVisitor+integrirano eCrew)

Nešto više od polovice turističkog prometa u hotelskom smještaju ostvarena je u objektima s 4 zvjezdice, a potom slijede objekti s 3 zvjezdice.



Izvor: HTZ (podaci eVisitor+integrirano eCrew)

U kampovima je tijekom siječnja više od polovice noćenja ostvareno u objektima s 4 zvjezdice, a potom slijede objekti s 3 zvjezdice (37 %).



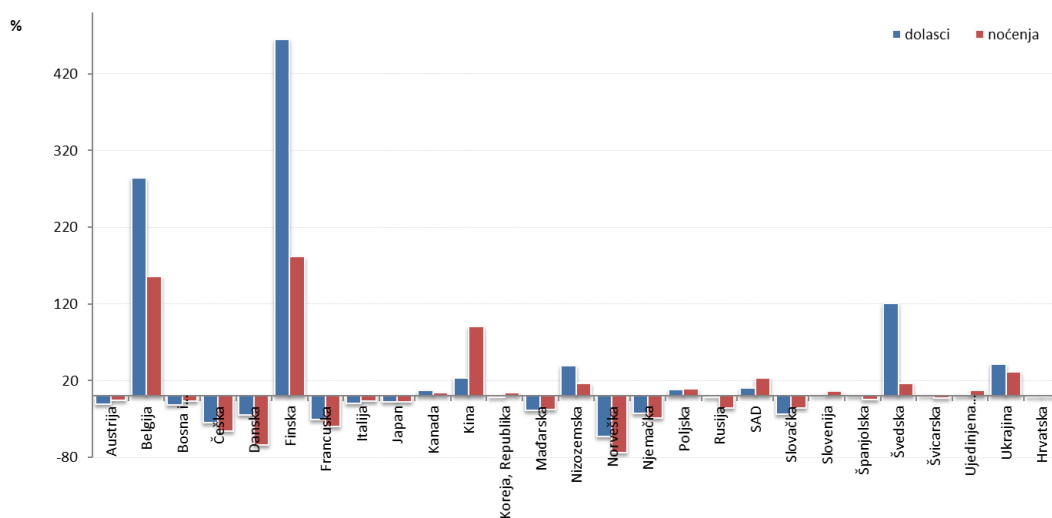
Izvor: HTZ (podaci eVisitor+integrirano eCrew)

Gledajući objekte obiteljskog smještaja, najveći je promet tijekom siječnja ostvaren u objektima kategorije 3 zvjezdice (72 %).

Rezultati prema tržištima

Tijekom siječnja, rezultati pojedinih tržišta izraženo se ističu. Najveći rast broja dolazaka i noćenja bilježe tržišta Finske, Belgije i Švedske, a potom slijede Nizozemska, Ukrajina, Poljska, Slovenija, UK te daleka tržišta NR Kine, SAD-a i Kanade. Rast u dolascima uz pad u noćenjima bilježe Španjolska i Švicarska. Pad u dolascima uz rast noćenja bilježe Južna Koreja. Pad u noćenjima i dolascima bilježe tržišta Austrije, BiH, Češke, Danske, Francuske, Italije, Japana, Mađarske, Norveške, Njemačke, Rusije, Slovačke.

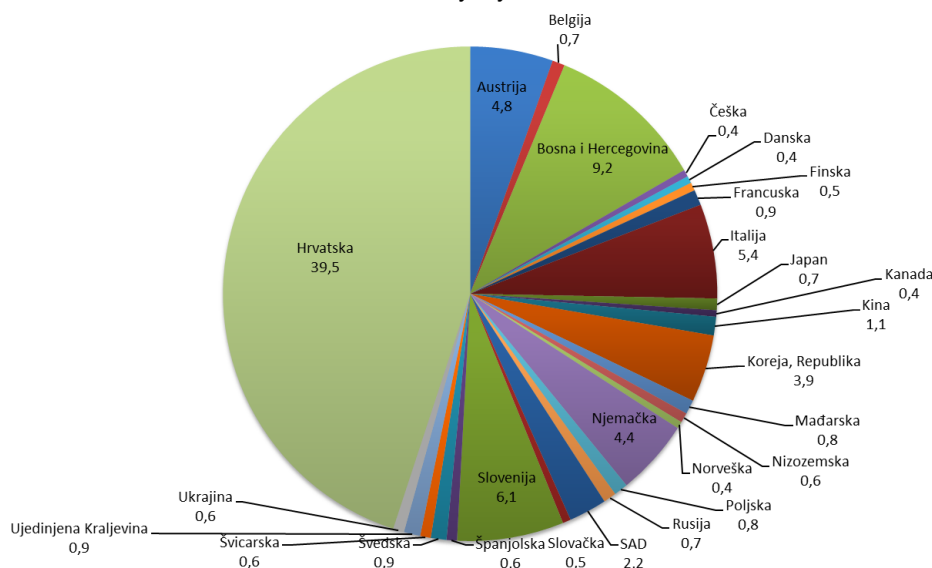
Pregled rasta/pada broja dolazaka i noćenja po tržištima u siječnju 2019. (%)



Izvor: HTZ (podaci eVisitor+integrirano eCrew)

Tijekom siječnja, najveći udio u ukupnim noćenjima na nacionalnom nivou zabilježen je s domaćeg tržišta, a potom slijede BiH, Slovenija, Italija i Austrija.

Udjel tržišta u ukupnom broju turističkih noćenja ostvarenih u siječnju 2019.



Izvor: HTZ (podaci eVisitor+integrirano eCrew)

Rezultati prema županijama/klasterima

U apsolutnim brojkama, najveći promet turista tijekom siječnja (mjereno sveukupnim noćenjima) ostvario je grad Zagreb, a potom slijede Istarska, Primorsko-goranska te Splitsko-dalmatinska županija.

	Dolasci	Noćenja
Grad Zagreb	55.886	120.731
Istarska	26.248	105.404
Primorsko-goranska	23.021	85.056
Splitsko-dalmatinska	20.765	64.388
Dubrovačko-neretvanska	18.858	49.738
Krapinsko-zagorska	12.694	30.725
Zadarska	9.643	26.314
Međimurska	5.880	13.681
Šibensko-kninska	2.887	11.514
Varaždinska	3.803	11.484
Sisačko-moslavačka	2.622	10.708
Ličko-senjska	5.690	9.920
Osječko-baranjska	4.470	9.762
Zagrebačka	4.319	8.752
Karlovačka	5.364	8.499
Bjelovarsko-bilogorska	1.955	7.339
Vukovarsko-srijemska	4.864	6.964
Požeško-slavonska	1.447	3.290
Brodsko-posavska	1.762	3.176
Koprivničko-križevačka	1.031	2.883
Virovitičko-podravska	793	2.105

Izvor: HTZ (podaci eVisitor+integrirano eCrew)

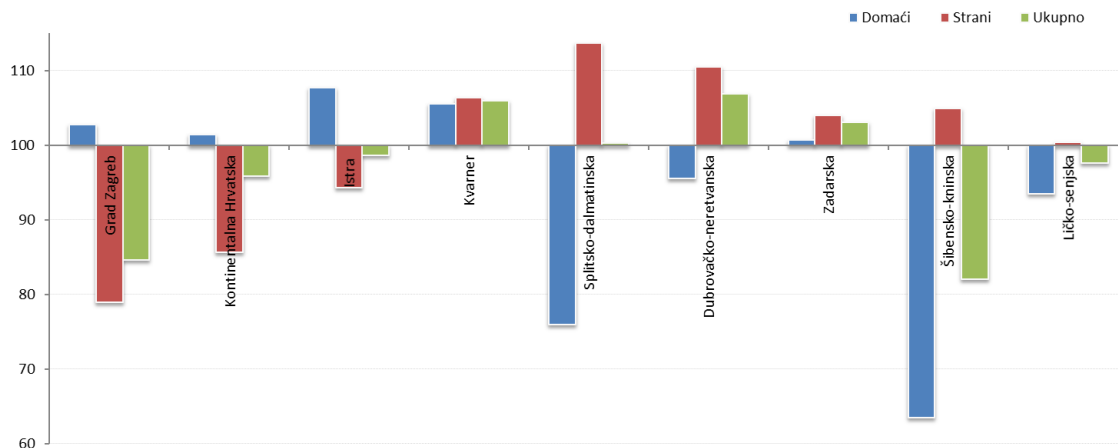
Prema stopama rasta prednjače Dubrovačko-neretvanska, Primorsko-goranska, Zadarska i Splitsko-dalmatinska županija. Županije koje bilježe pad su Istarska, Ličko-senjska, Šibensko-kninska te kontinentalna Hrvatska uz Grad Zagreb.

Rezultati po županijama/klasterima (kontinentalna Hrvatska - sveukupan promet za 13 kontinentalnih županija, bez Zagreba) - noćenja u siječnju, indeks 2019./2018.:

	Domaći	Strani	Ukupno	Udjel u ukupnom prometu (%)
Grad Zagreb	102,77	78,96	84,66	20,4%
Kontinentalna Hrvatska	101,38	85,68	95,87	20,1%
Istra	107,68	94,30	98,65	17,8%
Kvarner	105,54	106,33	106,00	14,4%
Splitsko-dalmatinska	75,96	113,70	100,27	10,9%
Dubrovačko-neretvanska	95,53	110,49	106,90	8,4%
Zadarska	100,71	104,03	103,09	4,4%
Šibensko-kninska	63,49	104,89	81,99	1,9%
Ličko-senjska	93,48	100,39	97,63	1,7%

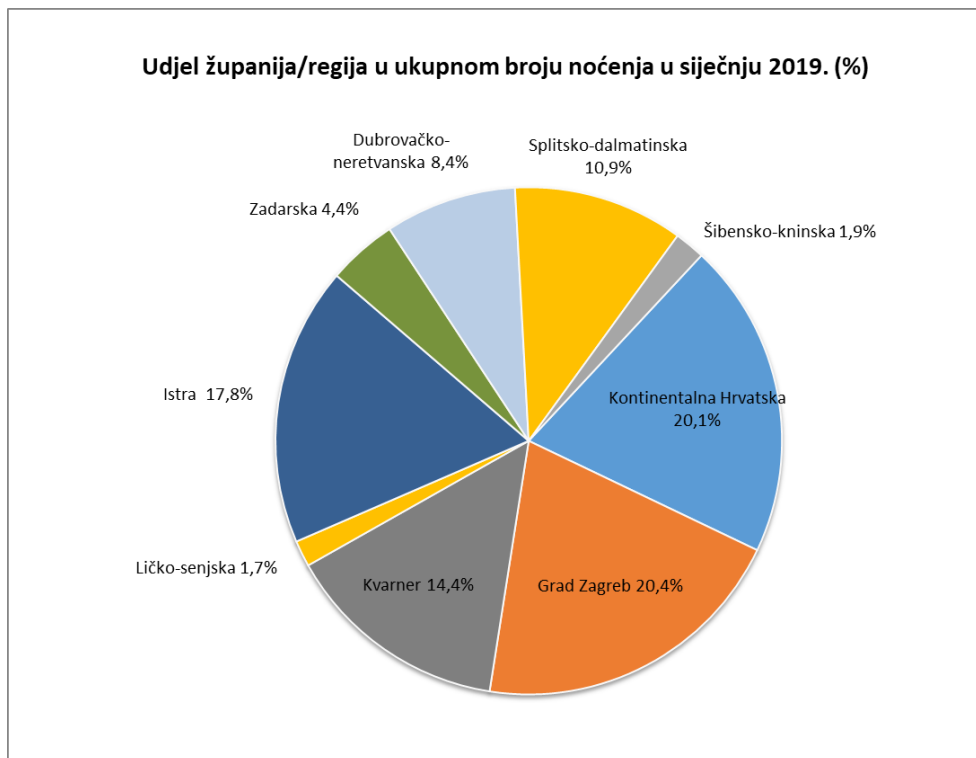
Izvor: HTZ (podaci eVisitor+integrirano eCrew)

Pregled kretanja stope rasta broja noćenja po županijama/regijama u siječnju 2019. (indeks 2019./2018.)



Izvor: HTZ (podaci eVisitor+integrirano eCrew)

Tijekom siječnja, Grad Zagreb je ostvario najveći udjel u ukupnom turističkom prometu (20,4 %), a potom slijede Kontinentalna Hrvatska (20,1 %) Istra s udjelom od 17,8 % te Kvarner (14,4 %).



Izvor: HTZ (podaci eVisitor+integrirano eCrew)

Rezultati prema destinacijama

„Top 10“ destinacija Hrvatske prema ukupnom turističkom prometu (mjereno noćenjima) u siječnju 2019. (komercijalni i nekomercijalni promet):

Destinacija	Noćenja
Zagreb	120.892
Dubrovnik	38.467
Rovinj	33.687
Split	25.546
Opatija	24.124
Rijeka	16.067
Zadar	15.670
Tuhelj	12.967
Poreč	12.089
Sveti Martin na Muri	11.539

Izvor: HTZ (podaci eVisitor+integrirano eCrew)

„Top 10“ destinacija Hrvatske prema ukupnom turističkom prometu domaćih i stranih gostiju (mjereno noćenjima) u siječnju 2019. (komercijalni i nekomercijalni promet):

Domaći turisti		Strani turisti	
Destinacija	Noćenja	Destinacija	Noćenja
Zagreb	35.131	Zagreb	85.761
Rovinj	15.046	Dubrovnik	31.208
Tuhelj	9.291	Rovinj	18.641
Sveti Martin na Muri	8.837	Split	17.147
Split	8.399	Opatija	15.860
Opatija	8.264	Zadar	10.779
Topusko	7.296	Poreč	9.584
Dubrovnik	7.259	Rijeka	9.519
Rijeka	6.548	Podgora	8.718
Zadar	4.891	Pula	7.390

Izvor: HTZ (podaci eVisitor+integrirano eCrew)

„Top 10“ destinacija Hrvatske prema hotelskom turističkom prometu (mjereno noćenjima) u siječnju 2019.:

Destinacija	Dolasci	Noćenja
Zagreb	40.848	71.469
Dubrovnik	14.581	27.387
Rovinj	10.584	26.994
Opatija	8.752	19.596
Tuhelj	5.135	12.137
Split	5.670	10.360
Zadar	5.701	9.864
Poreč	1.922	9.150
Podgora	2.906	8.531
Sveti Martin na Muri	2.939	6.845

Izvor: HTZ (podaci eVisitor+integrirano eCrew)

„Top 10“ destinacija Hrvatske prema kamping turističkom prometu (mjereno noćenjima) u siječnju 2019.:

Destinacija	Dolasci	Noćenja
Vrsar	194	2.153
Mali Lošinj	36	1.929
Split	37	466
Funtana	77	444
Rakovica	207	308
Donja Stubica	130	304
Sveta Nedelja (Zagrebačka)	50	94
Pag	12	87
Fužine	24	84
Biograd na Moru	11	53

Izvor: HTZ (podaci eVisitor+integrirano eCrew)

„Top 10“ destinacija Hrvatske prema turističkom prometu u obiteljskom smještaju (mjereno noćenjima) u siječnju 2019.:

Destinacija	Dolasci	Noćenja
Zagreb	7.758	30.854
Split	1.550	10.754
Dubrovnik	1.594	7.435
Rijeka	1.346	5.929
Pula	708	4.640
Rovinj	663	4.635
Zadar	784	3.715
Opatija	589	3.617
Kaštela	271	2.326
Šibenik	286	2.078

Izvor: HTZ (podaci eVisitor+integrirano eCrew)

„Top 10“ destinacija Hrvatske prema prometu u nekomercijalnom smještaju (mjereno noćenjima) u siječnju 2019.:

Destinacija	Dolasci	Noćenja
Rijeka	110	2.065
Pula	102	1.985
Dubrovnik	110	1.951
Vir	125	1.846
Vodnjan	139	1.582
Split	60	1.345
Rovinj	72	1.222
Poreč	77	1.144
Crikvenica	37	778
Orebić	64	776

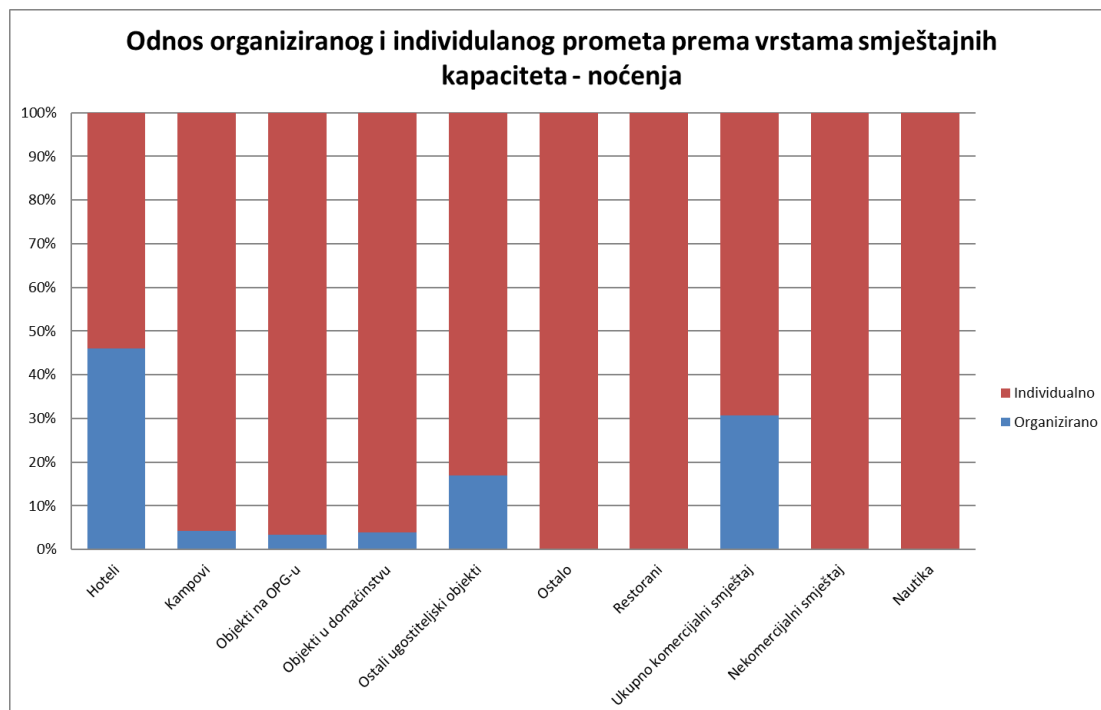
Izvor: HTZ (podaci eVisitor+integrirano eCrew)

Organizirani i individualni promet

Ukupno gledano, 29 % turističkih noćenja u siječnju ostvareno je temeljem prometa u organiziranom segmentu, dok je 71 % individualni promet. U hotelskim smještajnim objektima u individualnom prometu ostvareno je nešto više od polovice putovanja (54%). Za obiteljski smještaj udjel organiziranih noćenja iznosio je 4 %, dok je udjel individualaca 96 %.

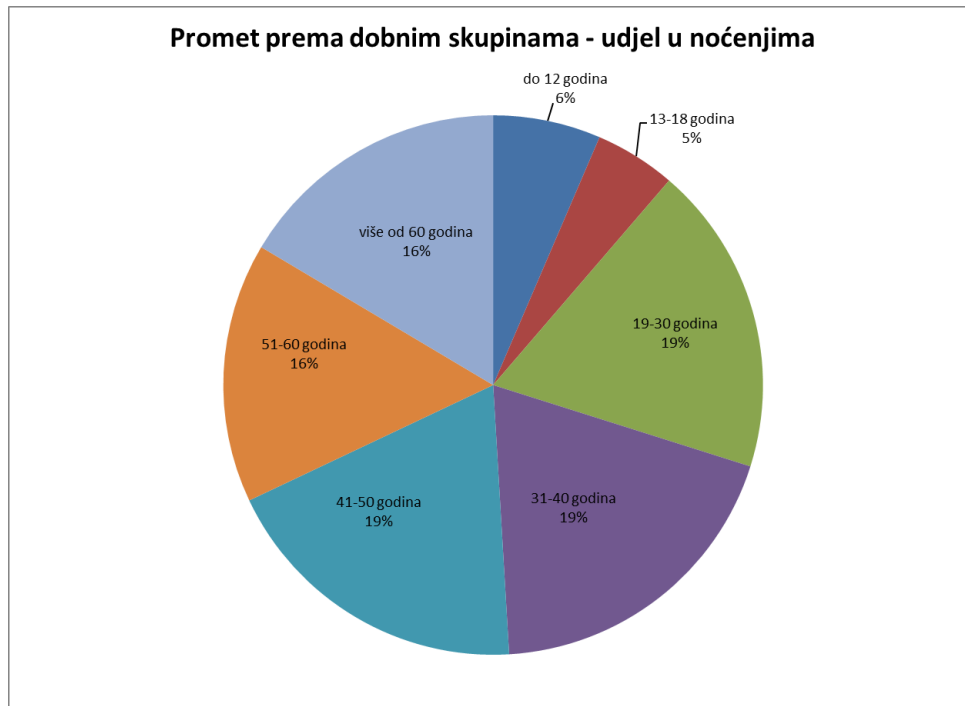
Vrsta objekta	Organizirano	Individualno
Hoteli	46%	54%
Kampovi	4%	96%
Objekti na OPG-u	3%	97%
Objekti u domaćinstvu	4%	96%
Ostali ugostiteljski objekti	17%	83%
Ostalo	0%	100%
Restorani	0%	100%
Ukupno komercijalni smještaj	31%	69%
Nekomercijalni smještaj	0%	100%
Nautika	0%	100%
Ukupno	29%	71%

Izvor: HTZ (podaci eVisitor+integrirano eCrew)



Izvor: HTZ (podaci eVisitor+integrirano eCrew)

Promet prema dobnim skupinama



Izvor: HTZ (podaci eVisitor+integrirano eCrew)

Metodološka napomena: Kao izvor podataka korišteni su pokazatelji sustava eVisitor Hrvatske turističke zajednice kojima se turistički promet na području Republike Hrvatske, u skladu s važećom zakonskom regulativom, prati putem prijava i odjava turista u komercijalnim i nekomercijalnim smještajnim kapacitetima. U pokazatelje sustava eVisitor integriraju se i podaci sustava eCrew u nadležnosti Ministarstva mora, prometa i infrastrukture Republike Hrvatske, vezani uz turistički promet u segmentu nautičkog chartera.