



**INFORMACIJA O STATISTIČKIM POKAZATELJIMA
TURISTIČKOG PROMETA
- prosinac 2017. -**

Sadržaj:

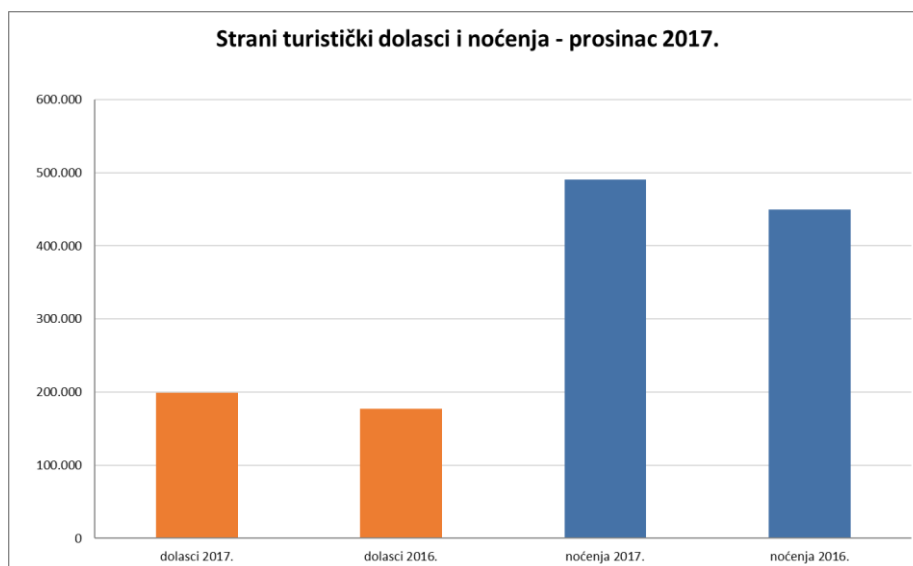
Prosinac 2017.	2
Ukupni pokazatelji.....	2
Rezultati prema vrstama smještajnih kapaciteta/objekata	3
Rezultati prema tržištima	6
Rezultati prema županijama/klasterima	7
Rezultati prema destinacijama.....	9
Organizirani i individualni promet.....	12
Promet prema dobnim skupinama.....	13
Siječanj - prosinac 2017.	14
Ukupni pokazatelji.....	14
Rezultati prema vrstama smještajnih kapaciteta/objekata	16
Rezultati prema tržištima	19
Rezultati prema županijama/klasterima	20
Rezultati prema destinacijama.....	22
Organizirani i individualni promet.....	25
Promet prema dobnim skupinama.....	26
Zaključak.....	26

Prosinac 2017.

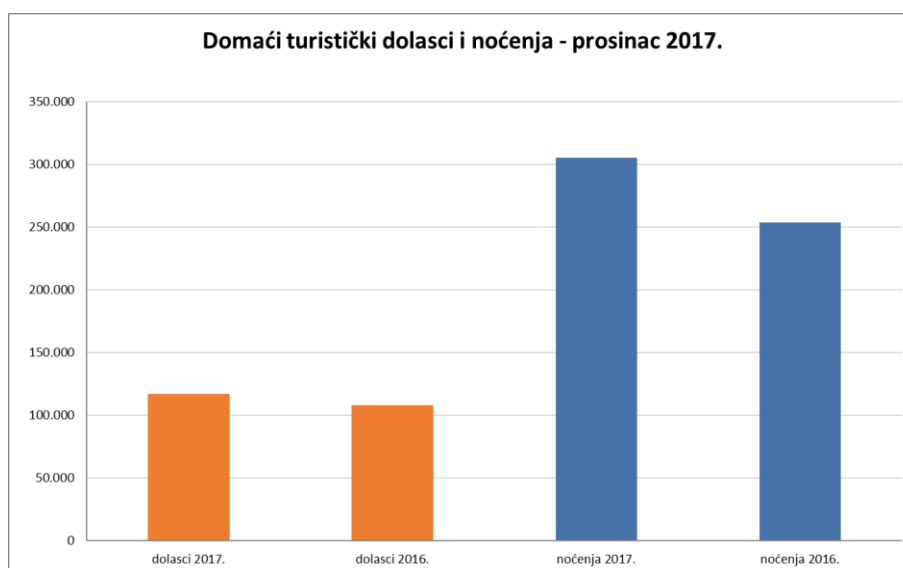
Ukupni pokazatelji

Prema podacima sustava eVisitor, tijekom prosinca 2017. broj dolazaka stranih turista bilježi rast od 12,39 % (198.572 dolaska), dok je broj dolazaka domaćih turista veći za 8,50 % (117.280 dolazaka). Broj noćenja stranih turista bilježi rast od 9,02 % (490.429 noćenja), dok je broj noćenja domaćih turista u porastu od 20,18 % (305.022 noćenja).

U totalu (strani i domaći turistički promet), broj dolazaka u prosincu bilježi rast od 10,91 % (315.852 dolazaka), dok broj noćenja raste prema stopi od 13,05 % (795.451 noćenja). S navedenim pokazateljima i na samom kraju turističke sezone nastavljen je trend dvoznamenkastog rasta turističkog prometa zabilježen tijekom dosadašnjeg razdoblja godine.



Izvor: HTZ (podaci eVisitor+integrirano eCrew)

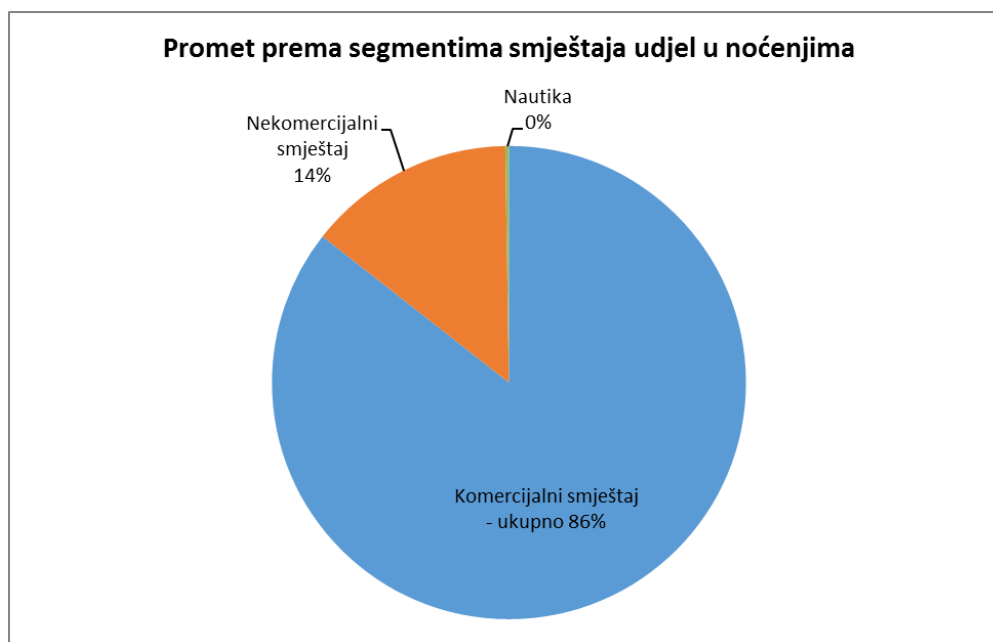


Izvor: HTZ (podaci eVisitor+integrirano eCrew)

Rezultati prema vrstama smještajnih kapaciteta/objekata

Vrsta objekta	01.12.2017.-31.12.2017.		01.12.2016.-31.12.2016.		Mjesečni indeks	
	Dolasci	Noćenja	Dolasci	Noćenja	Dolasci	Noćenja
Hoteli	226.177	434.280	208.580	402.357	108,44	107,93
Kampovi	1.969	8.039	1.963	7.142	100,31	112,56
Objekti na OPG-u	626	1.694	611	1.883	102,45	89,96
Objekti u domaćinstvu	40.195	145.987	29.924	133.889	134,32	109,04
Ostali ugostiteljski objekti	44.089	90.054	41.033	86.981	107,45	103,53
Ostalo	28	74	4	6	700,00	1233,33
Restorani	412	720	434	809	94,93	89,00
Ukupno komercijalni smještaj	313.496	680.848	282.549	633.067	110,95	107,55
Nekomercijalni smještaj	2.052	112.642	1.827	68.834	112,32	163,64
Nautika	304	1.961	397	1.757	76,57	111,61
Ukupno	315.852	795.451	284.773	703.658	110,91	113,05

Izvor: HTZ (podaci eVisitor+integrirano eCrew)



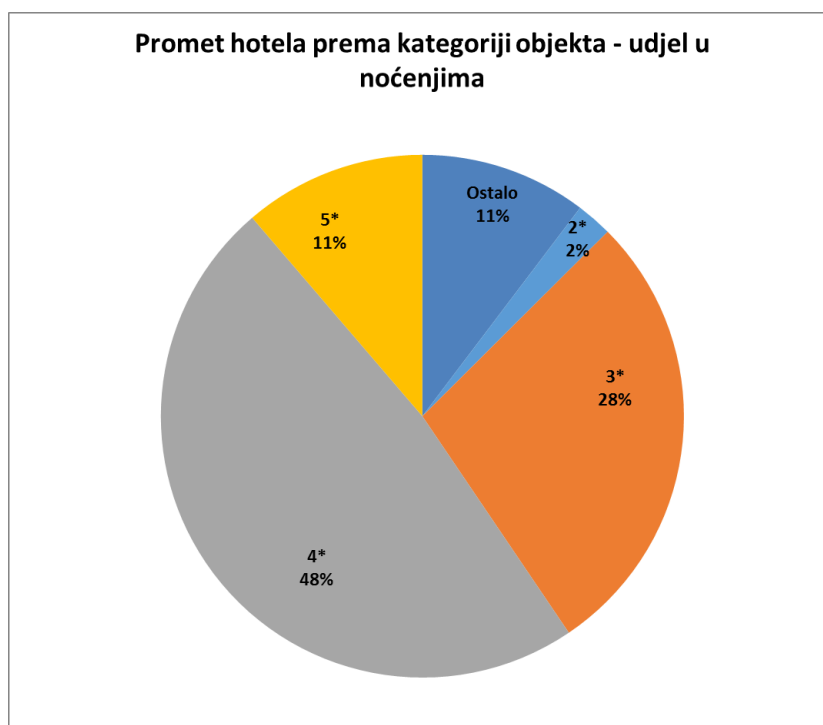
Izvor: HTZ (podaci eVisitor+integrirano eCrew)

Tijekom prosinca, glavnina turističkog prometa registrirana je u komercijalnim smještajnim objektima, dok nekomercijalni smještajni kapaciteti u ukupnim noćenjima sudjeluju s udjelom od 14%.



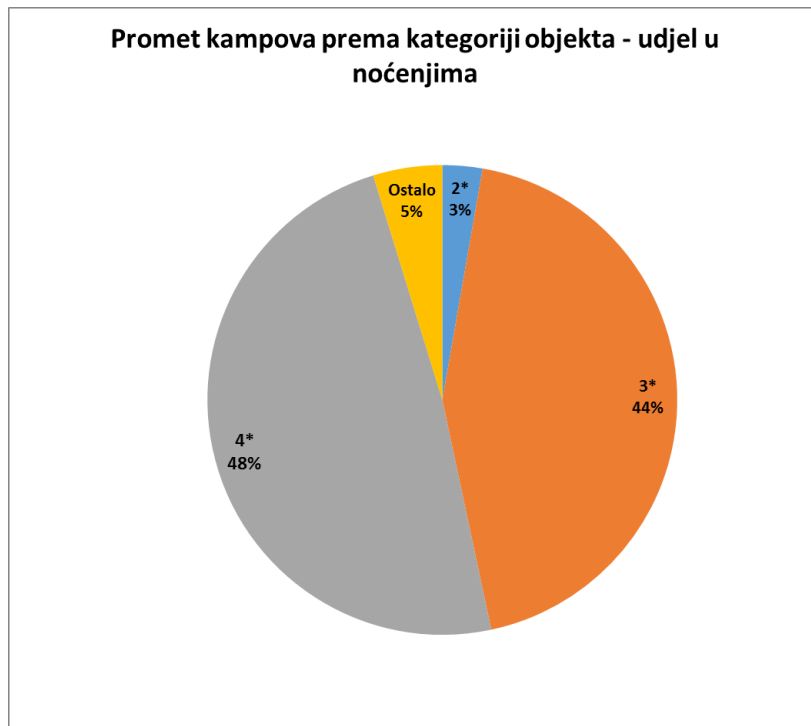
Izvor: HTZ (podaci eVisitor+integrirano eCrew)

U strukturi komercijalnog smještaja, tijekom prosinca dominira promet u hotelima, a potom slijede objekti obiteljskog smještaja.



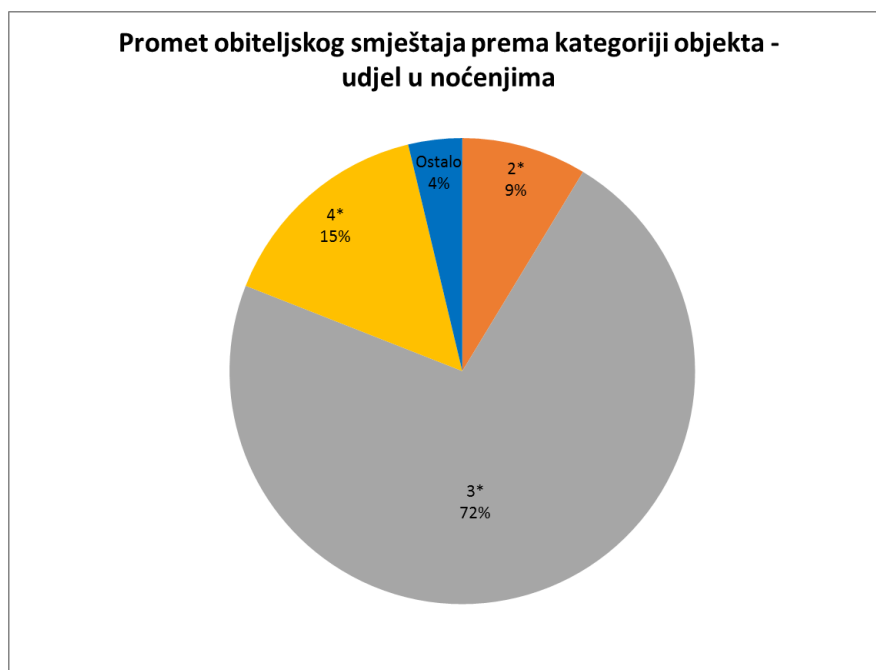
Izvor: HTZ (podaci eVisitor+integrirano eCrew)

Najveći udjel u prometu ostvaren je u hotelskim objektima s 4 zvjezdice, a potom slijede objekti sa 3 zvjezdice.



Izvor: HTZ (podaci eVisitor+integrirano eCrew)

U kampovima je tijekom prosinca najviše noćenja ostvareno u objektima s 4 zvjezdice.



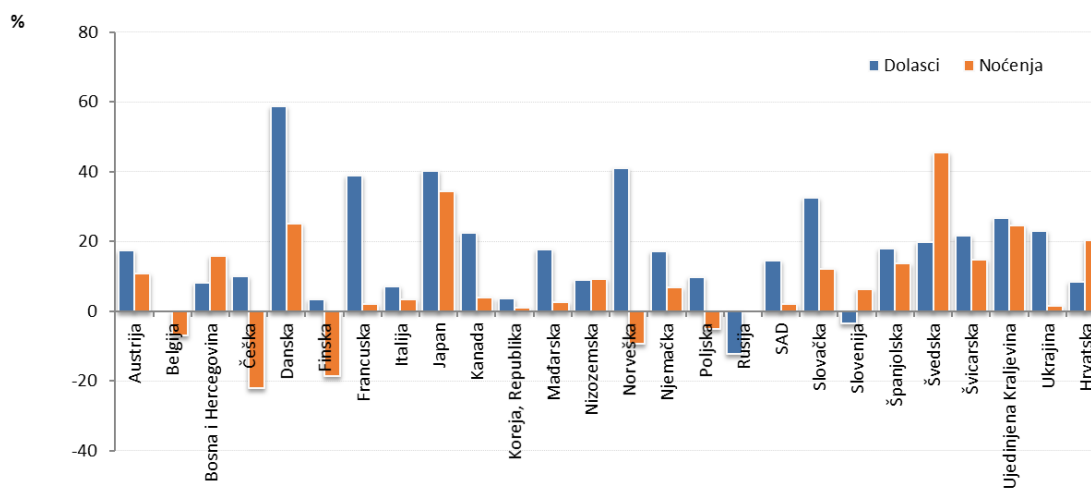
Izvor: HTZ (podaci eVisitor+integrirano eCrew)

Kada govorimo o objektima obiteljskog smještaja, najveći je promet tijekom prosinca ostvaren u objektima kategorije 3 zvjezdice.

Rezultati prema tržištima

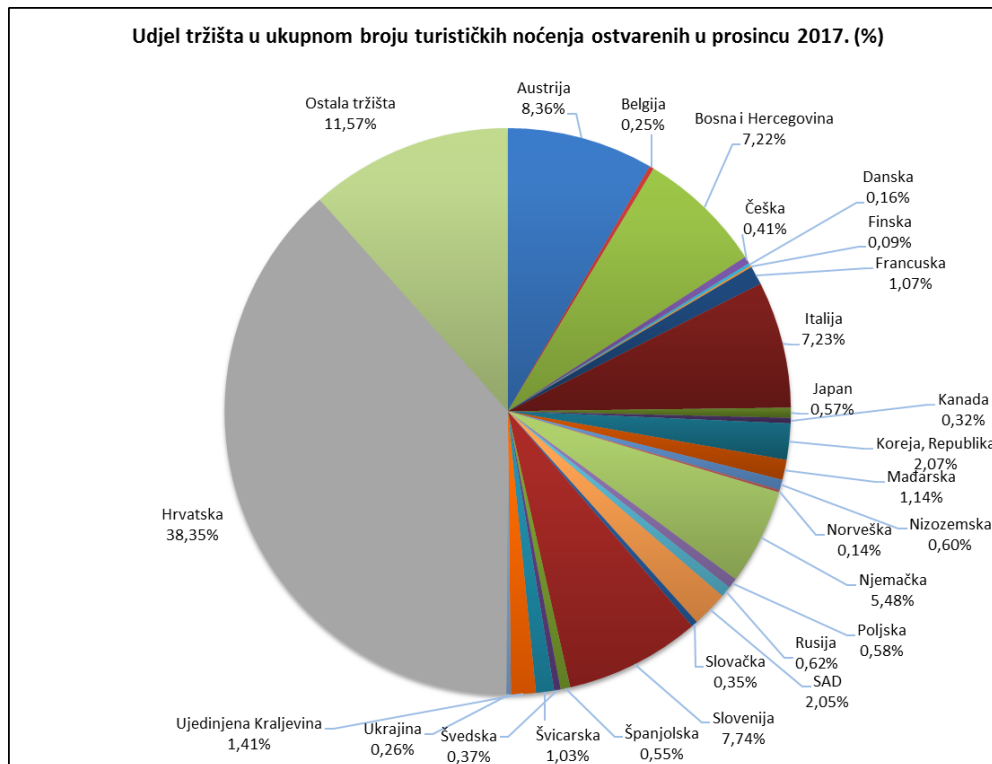
Pozitivni rezultati u prosincu, u usporedbi s prosincem 2016., ostvareni su s većine značajnih tržišta. S tržišta Češke, Finske, Norveške, Belgije i Poljske uz rast dolazaka bilježimo pad noćenja, s tržišta Slovenije uz pad dolazaka bilježimo rast noćenja, dok se s tržišta Rusije bilježi pad dolazaka, dok su noćenja identična prošlogodišnjima. Najveći postotni rast broja turističkih noćenja ostvaren je s tržišta Švedske, Japana i Danske.

Pregled rasta/pada broja dolazaka i noćenja po tržištima u prosincu 2017. (%)



Izvor: HTZ (podaci eVisitor+integrirano eCrew)

Najznačajniji udjel u ukupnom turističkom prometu na nacionalnoj razini u prosincu ima domaće tržište te tržišta Austrije, Slovenije, BiH i Njemačke.



Izvor: HTZ (podaci eVisitor+integrirano eCrew)

Rezultati prema županijama/klasterima

U apsolutnim brojkama, najveći promet turista tijekom prosinca (mjereno noćenjima) ostvario je Grad Zagreb, a potom Primorsko-goranska županija i Istra.

	Dolasci	Noćenja
Grad Zagreb	110.707	199.752
Primorsko-goranska	39.458	123.405
Istra	38.751	111.596
Zadarska	11.670	84.531
Splitsko-dalmatinska	23.918	69.713
Dubrovačko-neretvanska	24.607	59.895
Krapinsko-zagorska	10.954	25.368
Šibensko-kninska	5.305	22.667
Međimurska	6.069	12.514
Osječko-baranjska	6.263	12.236
Ličko-senjska	6.309	11.828
Zagrebačka	6.261	11.451
Karlovačka	5.787	9.815
Varaždinska	4.355	9.585
Vukovarsko-srijemska	5.678	8.379
Bjelovarsko-bilogorska	2.103	6.190

Sisačko-moslavačka	2.422	6.036
Koprivničko-križevačka	1.787	3.558
Brodsko-posavska	1.805	3.157
Virovitičko-podravska	944	1.955
Požeško-slavonska	699	1.820

Izvor: HTZ (podaci eVisitor+integrirano eCrew)

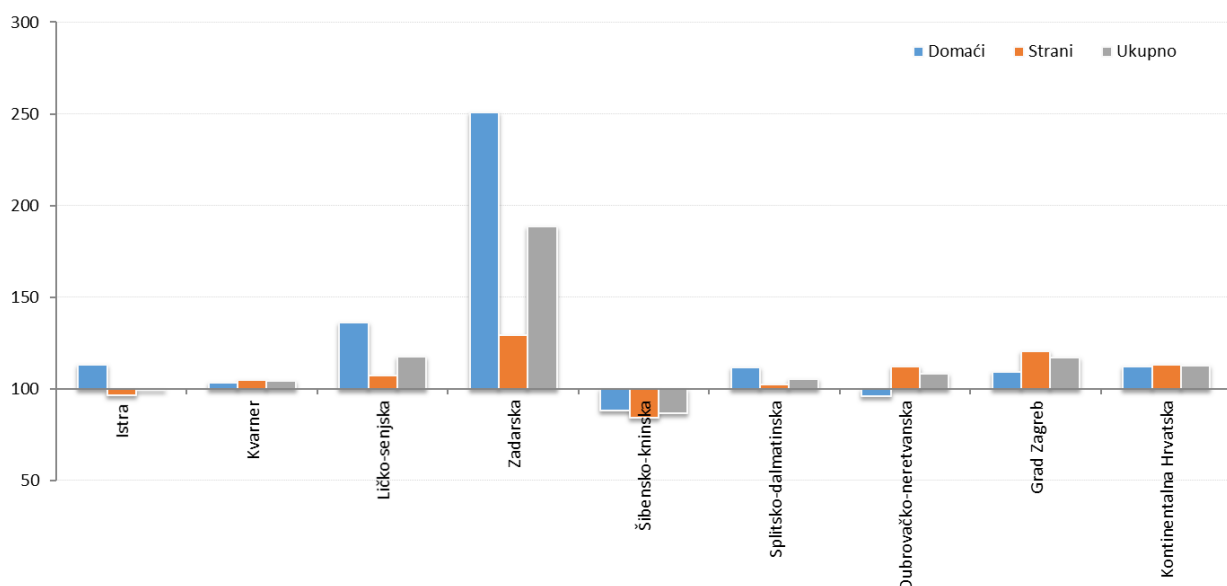
Gotovo sve županije/klasteri (kontinentalna Hrvatska - sveukupan promet za 13 kontinentalnih županija, bez Zagreba) bilježe rast broja ukupnih turističkih noćenja, osim Istre i Šibensko-kninske županije, a prema stopama rasta prednjače Zadarska i Ličko-senjska županija te Grad Zagreb. Pritom, valja napomenuti kako je vrlo visoka stopa rasta u Zadarskoj županiji primarno održana visokom stopom rasta prometa domaćih turista u nekomercijalnom segmentu (Vir).

Rezultati po županijama/klasterima - noćenja u prosincu, indeks 2017./2016.:

	Domaći	Strani	Ukupno	Udjel u ukupnom prometu (%)
Istra	113,28	96,46	99,44	14,03
Kvarner	103,47	104,71	104,30	15,51
Ličko-senjska	136,24	107,35	117,32	1,49
Zadarska	250,82	129,26	188,76	10,63
Šibensko-kninska	88,35	84,35	86,77	2,85
Splitsko-dalmatinska	111,82	102,48	105,38	8,76
Dubrovačko-neretvanska	95,95	112,03	108,09	7,53
Grad Zagreb	109,42	120,51	116,89	25,11
Kontinentalna Hrvatska	111,94	113,33	112,44	14,09

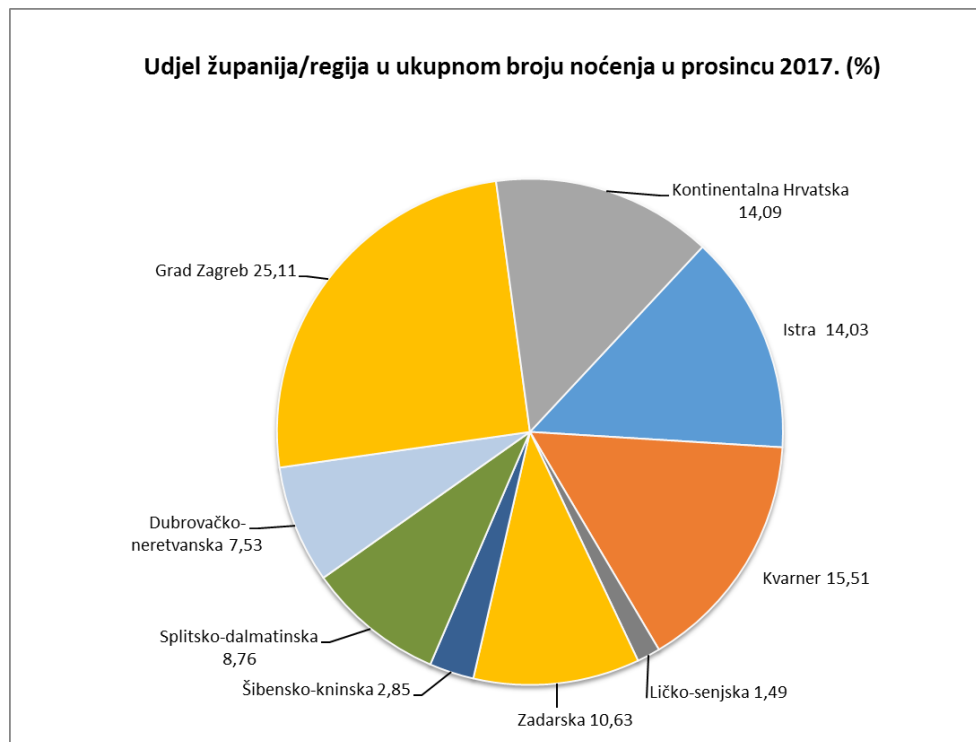
Izvor: HTZ (podaci eVisitor+integrirano eCrew)

Pregled kretanja stope rasta broja noćenja po županijama/regijama u prosincu 2017. (indeks 2017./2016.)



Izvor: HTZ (podaci eVisitor+integrirano eCrew)

Tijekom prosinca, Grad Zagreb ostvario je najveći udjel u ukupnom turističkom prometu (25,11 % udjela u ukupnim noćenjima u RH).



Izvor: HTZ (podaci eVisitor+integrirano eCrew)

Rezultati prema destinacijama

„Top 10“ destinacija Hrvatske prema ukupnom turističkom prometu (mjereno noćenjima) u prosincu 2017.:

Destinacija	Noćenja
Zagreb	200.729
Dubrovnik	46.679
Vir	46.388
Opatija	42.529
Poreč	29.564
Split	26.436
Zadar	18.583
Rovinj	17.942
Pula	17.080
Rijeka	13.588

Izvor: HTZ (podaci eVisitor+integrirano eCrew)

„Top 10“ destinacija Hrvatske prema turističkom prometu domaćih i stranih gostiju (mjereno noćenjima) u prosincu 2017.:

Domaći turisti		Strani turisti	
Destinacija	Noćenja	Destinacija	Noćenja
Zagreb	61.440	Zagreb	139.289
Vir	39.588	Dubrovnik	39.179
Opatija	10.947	Opatija	31.582
Split	9.231	Poreč	25.905
Vodice	7.675	Split	17.205
Dubrovnik	7.500	Rovinj	12.941
Sveti Martin na Muri	6.301	Zadar	12.754
Zadar	5.829	Pula	11.891
Tuhelj	5.267	Mali Lošinj	9.587
Rijeka	5.191	Umag	9.114

Izvor: HTZ (podaci eVisitor+integrirano eCrew)

„Top 10“ destinacija Hrvatske prema hotelskom turističkom prometu (mjereno noćenjima) u prosincu 2017.:

Destinacija	Noćenja	Dolasci
Zagreb	125.211	77.011
Opatija	36.501	15.601
Dubrovnik	32.796	16.624
Poreč	26.153	10.633
Rovinj	12.320	5.632
Split	11.377	7.244
Zadar	10.913	6.848
Tuhelj	10.237	4.292
Pula	8.697	3.655
Mali Lošinj	8.070	2.789

Izvor: HTZ (podaci eVisitor+integrirano eCrew)

„Top 10“ destinacija Hrvatske prema kamping turističkom prometu (mjereno noćenjima) u prosincu 2017.:

Destinacija	Noćenja	Dolasci
Vrsar	3.232	830
Mali Lošinj	2.009	324
Funtana	960	268
Split	586	126
Sveta Nedelja (Zagrebačka)	368	229
Trogir	301	43
Omiš	268	45
Pag	157	37
Punat	46	13
Orebić	31	4

Izvor: HTZ (podaci eVisitor+integrirano eCrew)

„Top 10“ destinacija Hrvatske prema turističkom prometu u obiteljskom smještaju (mjereno noćenjima) u prosincu 2017.:

Destinacija	Noćenja	Dolasci
Zagreb	41.058	15.144
Split	10.124	2.351
Dubrovnik	8.890	2.902
Pula	4.524	1.050
Rijeka	4.447	1.304
Zadar	4.415	1.074
Opatija	4.337	1.097
Rovinj	3.245	730
Poreč	2.070	633
Kaštela	1.890	174

Izvor: HTZ (podaci eVisitor+integrirano eCrew)

„Top 10“ destinacija Hrvatske prema prometu u nekomercijalnom smještaju (mjereno noćenjima) u prosincu 2017.:

Destinacija	Noćenja	Dolasci
Vir	46.098	65
Vodice	6.147	14
Krk	2.936	19
Crikvenica	2.219	43
Zadar	1.866	27
Rijeka	1.858	86
Malinska-Dubašnica	1.845	12
Dubrovnik	1.767	148
Pula	1.745	66
Pakoštane	1.551	2

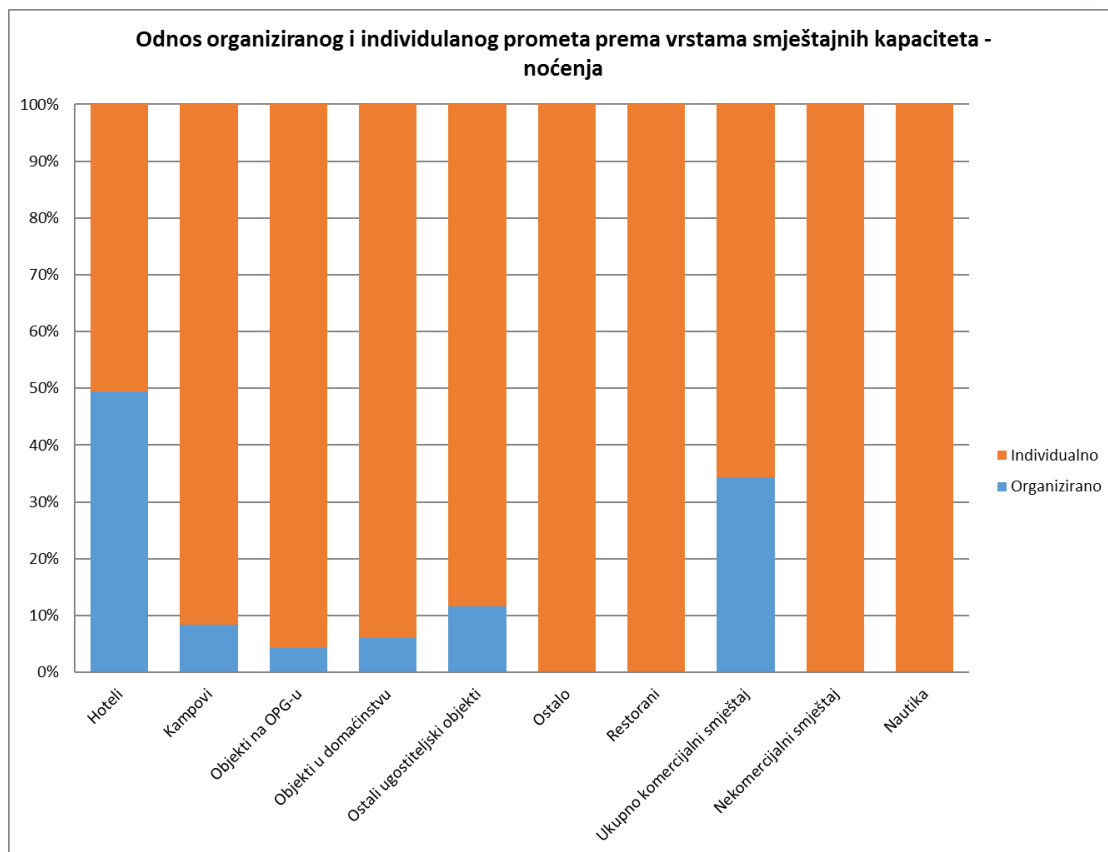
Izvor: HTZ (podaci eVisitor+integrirano eCrew)

Organizirani i individualni promet

Sveukupno gledano, 29 % turističkih noćenja u prosincu ostvareno je temeljem prometa u organiziranom segmentu, dok su 71 % individualci. U hotelskom segmentu 49 % hotelskih noćenja ostvareno je u organiziranom segmentu prometa, dok ostatak čine individualci. Za obiteljski smještaj udjel organiziranih noćenja iznosio je 6 %, dok su 94 % bili individualci.

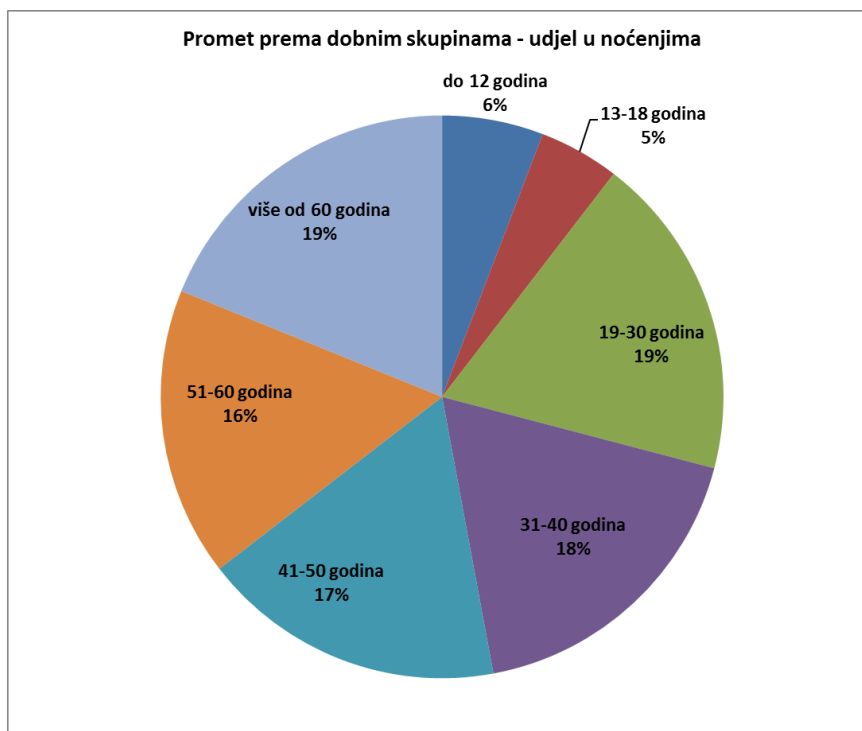
Vrsta objekta	Organizirano	Individualno
Hoteli	49%	51%
Kampovi	8%	92%
Objekti na OPG-u	4%	96%
Objekti u domaćinstvu	6%	94%
Ostali ugostiteljski objekti	12%	88%
Ostalo	0%	100%
Restorani	0%	100%
Ukupno komercijalni smještaj	34%	66%
Nekomercijalni smještaj	0%	100%
Nautika	0%	100%
Ukupno	29%	71%

Izvor: HTZ (podaci eVisitor+integrirano eCrew)



Izvor: HTZ (podaci eVisitor+integrirano eCrew)

Promet prema dobnim skupinama



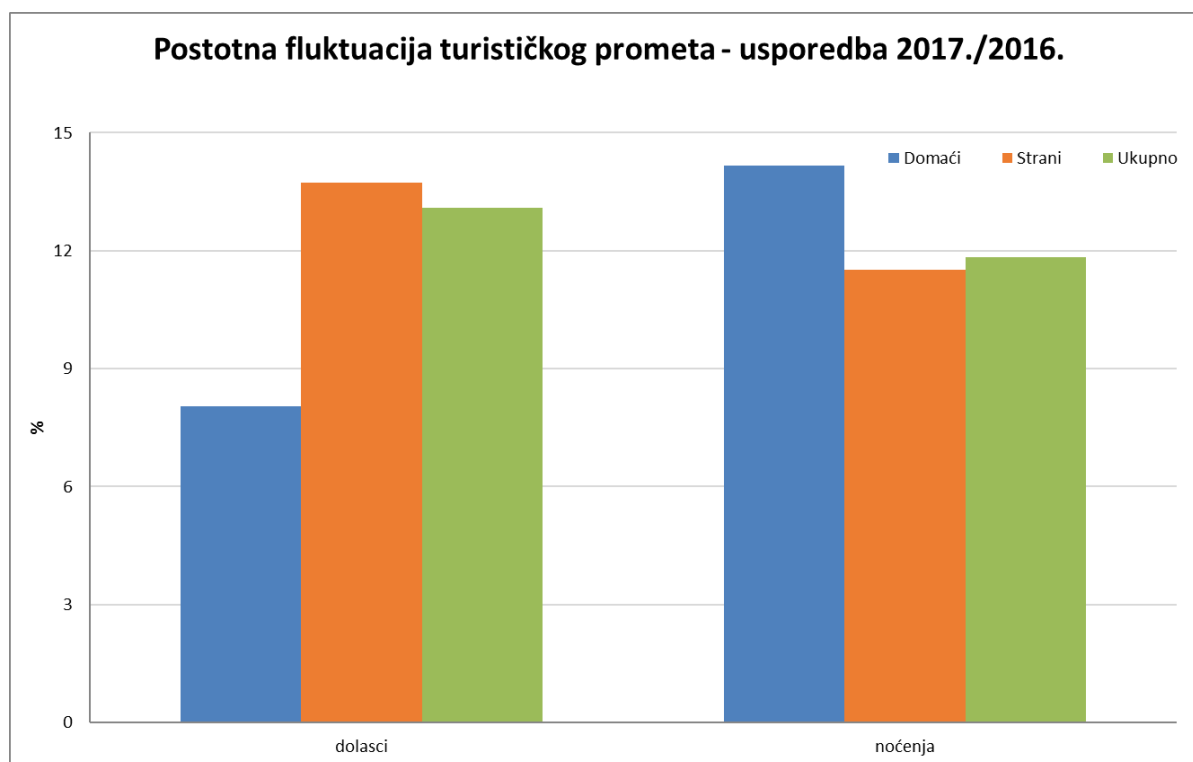
Izvor: HTZ (podaci eVisitor+integrirano eCrew)

Siječanj - prosinac 2017.

Ukupni pokazatelji

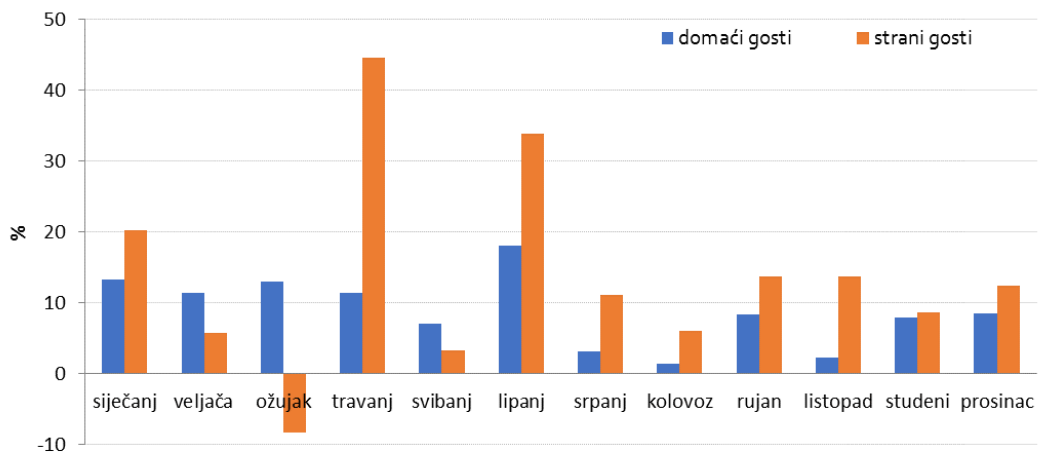
Tijekom 2017. broj dolazaka stranih turista porastao je za 13,74 % (16.454.742 dolazaka), dok je broj dolazaka domaćih turista veći za 8,05 % (2.032.262 dolazaka). Broj noćenja stranih turista bilježi rast od 11,51 % (89.795.483 noćenja), dok je broj noćenja domaćih turista u porastu od 14,16 % (12.233.192 noćenja).

U totalu (strani i domaći turistički promet), broj dolazaka porastao je za 13,08 % (18.487.004 dolazaka), dok je broj noćenja porastao za 11,82 % (102.028.675 noćenja). S navedenim pokazateljima Hrvatska je ostvarila rekordnu turističku sezonu te prvi puta u povijesti nadmašila brojku od 100 milijuna turističkih noćenja.



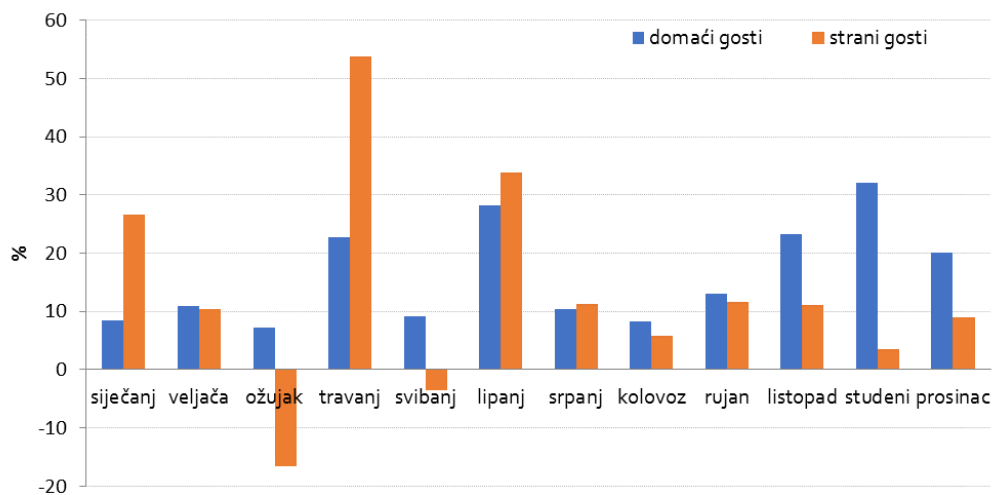
Izvor: HTZ (podaci eVisitor+integrirano eCrew)

Turistički dolasci (postotna fluktuacija mjesečnog prometa - usporedba 2017. i 2016. godine)



Izvor: HTZ (podaci eVisitor+integrirano eCrew)

Turistička noćenja (postotna fluktuacija mjesečnog prometa - usporedba 2017. i 2016. godine)

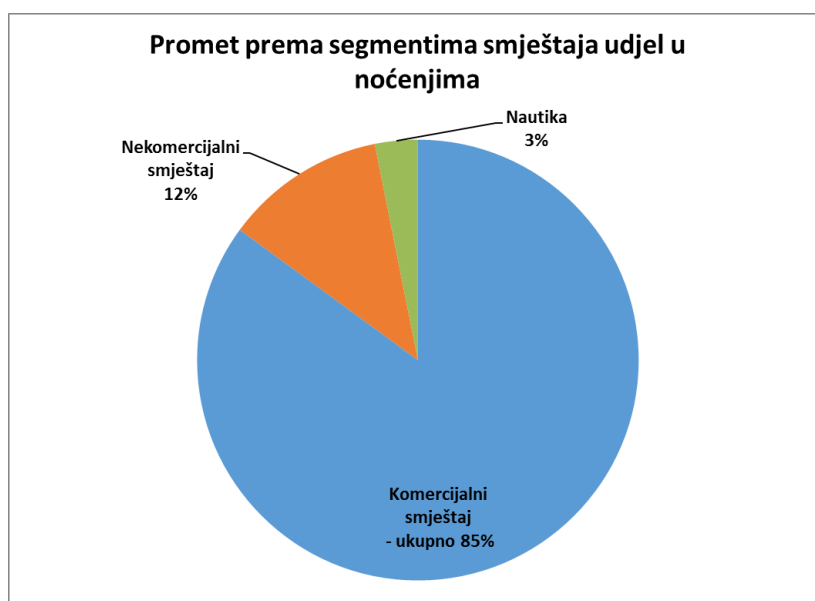


Izvor: HTZ (podaci eVisitor+integrirano eCrew)

Rezultati prema vrstama smještajnih kapaciteta/objekata

Vrsta objekta	01.01.2017-31.12.2017		01.01.2016-31.12.2016		Godišnji indeks	
	Dolasci	Noćenja	Dolasci	Noćenja	Dolasci	Noćenja
Hoteli	7.071.494	24.761.150	6.495.375	23.416.101	108,87	105,74
Kampovi	2.783.776	18.668.980	2.553.201	17.179.553	109,03	108,67
Objekti na OPG-u	25.082	85.652	22.412	70.612	111,91	121,30
Objekti u domaćinstvu	5.707.157	34.946.748	4.737.304	30.432.712	120,47	114,83
Ostali ugostiteljski objekti	1.899.780	8.237.319	1.641.867	7.378.258	115,71	111,64
Ostalo	11.390	72.552	7.828	50.917	145,50	142,49
Restorani	6.531	12.113	6.805	14.146	95,97	85,63
Ukupno komercijalni smještaj	17.505.210	86.784.514	15.464.792	78.542.299	113,19	110,49
Nekomercijalni smještaj	507.898	12.050.109	473.030	9.936.066	107,37	121,28
Nautika	473.896	3.194.052	410.346	2.762.682	115,49	115,61
Ukupno	18.487.004	102.028.675	16.348.168	91.241.047	113,08	111,82

Izvor: HTZ (podaci eVisitor+integrirano eCrew)



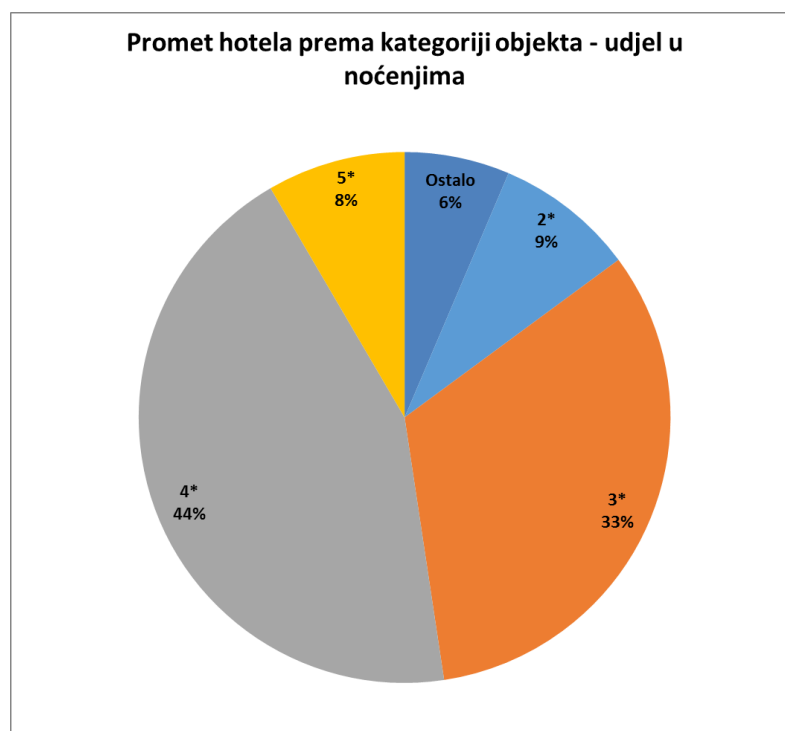
Izvor: HTZ (podaci eVisitor+integrirano eCrew)

Tijekom 2017., glavnina turističkog prometa registrirana je u komercijalnim smještajnim objektima, dok promet u nautičkom segmentu (nautički charter) ima udjel od 3 %. Nekomercijalni smještajni kapaciteti u ukupnom prometu sudjeluju s udjelom od 12 %.



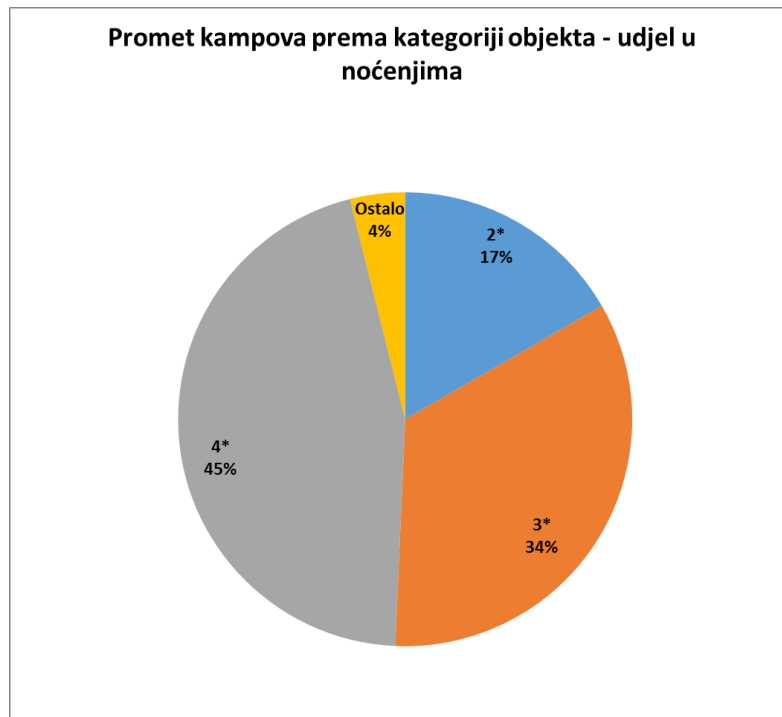
Izvor: HTZ (podaci eVisitor+integrirano eCrew)

U strukturi komercijalnog smještaja, tijekom 2017. dominira promet u objektima obiteljskog smještaja, a potom slijede hoteli.



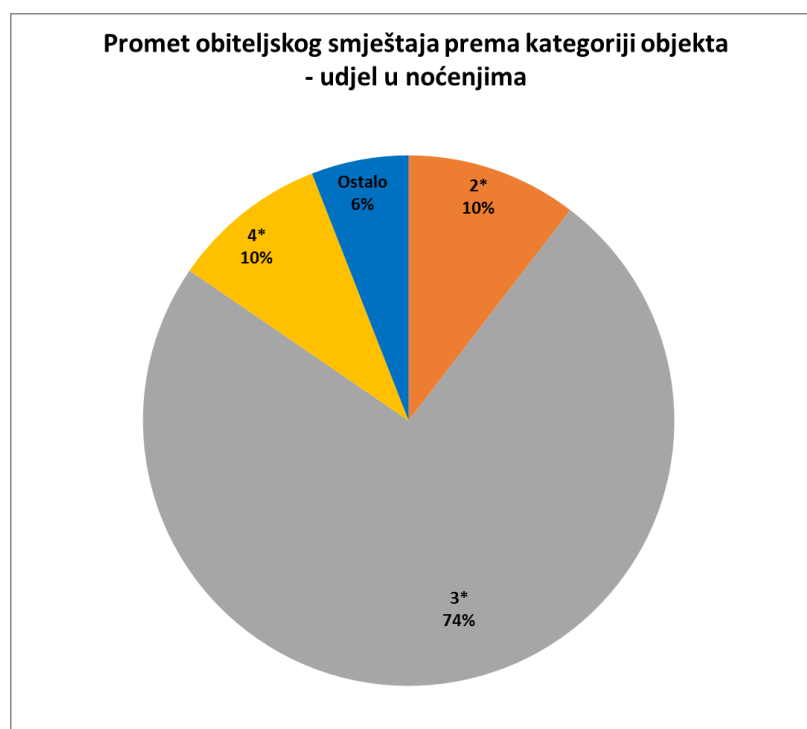
Izvor: HTZ (podaci eVisitor+integrirano eCrew)

Najveći udjel u prometu ostvaren je u hotelskim objektima s 4 zvjezdice, a potom slijede objekti sa 3 zvjezdice.



Izvor: HTZ (podaci eVisitor+integrirano eCrew)

U kampovima je tijekom 2017. najviše noćenja ostvareno u objektima s 4 zvjezdice.

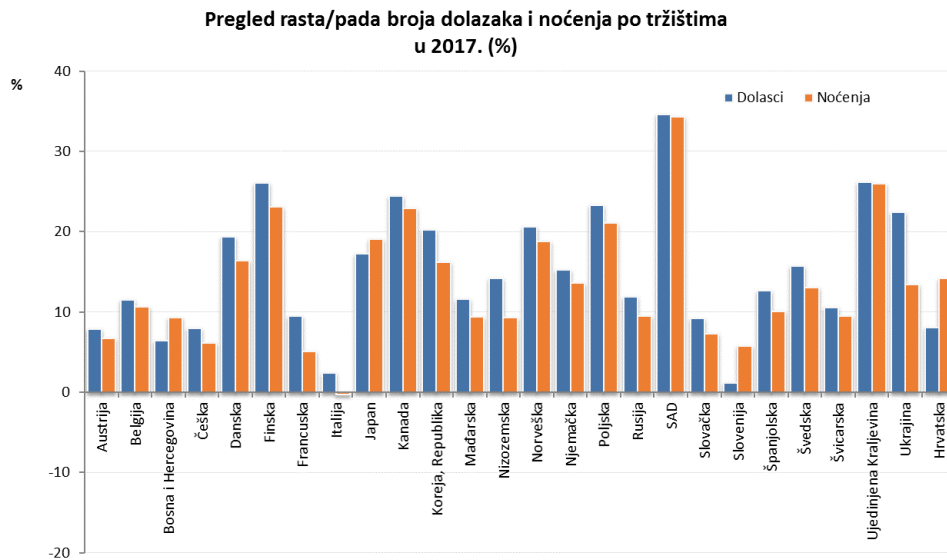


Izvor: HTZ (podaci eVisitor+integrirano eCrew)

Kada govorimo o objektima obiteljskog smještaja, najveći je promet tijekom 2017. u segmentu kategorije 3 zvjezdice.

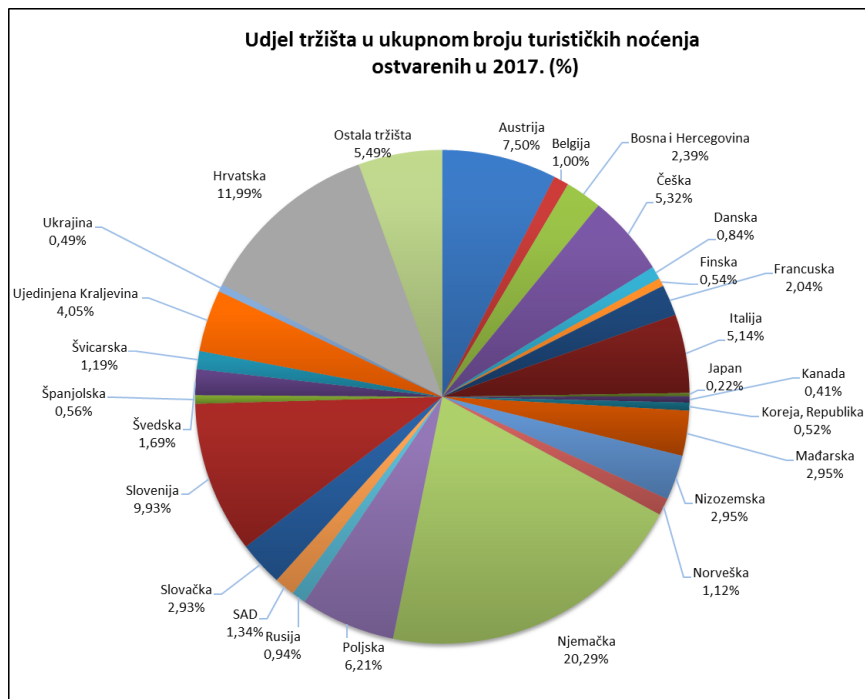
Rezultati prema tržištima

Positivni rezultati u 2017., u usporedbi s 2016., ostvareni su sa svih važnih tržišta. Blagi pad noćenja, uz istovremeni blagi rast dolazaka bilježi se jedino s talijanskog tržišta. Najveći postotni rast broja turističkih noćenja ostvaren je s tržišta SAD-a, Ujedinjene Kraljevine, Finske, Kanade i Poljske.



Izvor: HTZ (podaci eVisitor+integrirano eCrew)

Udjel pojedinih tržišta u ukupnom turističkom prometu na nacionalnoj razini u 2017. pokazuje kako u promatranom razdoblju najveći doprinos ukupnom rezultatu daju tržišta Njemačke, Slovenije i Austrije te domaće tržište.



Izvor: HTZ (podaci eVisitor+integrirano eCrew)

Rezultati prema županijama/klasterima

U apsolutnim brojkama, najveći promet turista tijekom 2017. (mjereno ukupnim, komercijalnim i nekomercijalnim noćenjima) ostvarila je Istra, a potom Splitsko-dalmatinska, Primorsko-goranska te Zadarska županija.

	Dolasci	Noćenja
Istra	4.222.792	27.509.582
Splitsko-dalmatinska	3.451.060	19.042.420
Primorsko-goranska	2.945.645	18.613.565
Zadarska	1.807.212	13.697.324
Dubrovačko-neretvanska	1.948.460	8.522.037
Šibensko-kninska	1.050.253	7.147.693
Ličko-senjska	758.153	3.191.540
Grad Zagreb	1.289.363	2.281.757
Karlovačka	334.130	576.258
Krapinsko-zagorska	141.336	321.970
Osječko-baranjska	94.048	188.462
Međimurska	70.840	169.915
Zagrebačka	87.016	154.114
Vukovarsko-srijemska	90.107	143.962
Varaždinska	61.482	142.195
Sisačko-moslavačka	37.081	94.033
Bjelovarsko-bilogorska	23.897	77.036
Brodsko-posavska	28.830	53.388
Koprivničko-križevačka	19.771	44.914
Požeško-slavonska	13.358	30.910
Virovitičko-podravska	12.170	25.600

Izvor: HTZ (podaci eVisitor+integrirano eCrew)

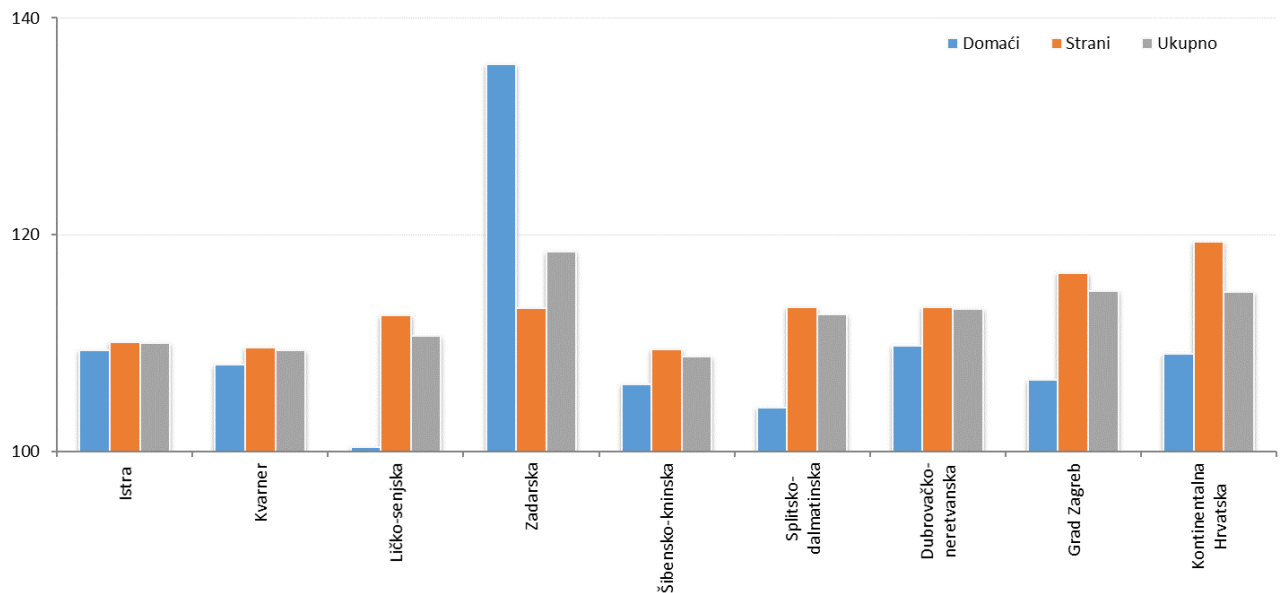
Sve županije/klasteri (kontinentalna Hrvatska - sveukupan promet za 13 kontinentalnih županija, bez Zagreba) bilježe rast broja ukupnih turističkih noćenja, a prema stopama rasta prednjače Zadarska županija (+ 18,43 %), Grad Zagreb (+ 14,78 %) i Kontinentalna Hrvatska (+ 14,69 %). Pritom, valja napomenuti kako je rast domaćeg turističkog prometa na području Zadarske županije u velikoj mjeri određen porastom registriranog prometa u nekomercijalnim smještajnim kapacitetima (Vir, koji je apsolutno dominantan u nacionalnim okvirima nekomercijalnog turističkog prometa).

Rezultati po županijama/klasterima - noćenja u 2017., indeks 2017./2016.:

	Domaći	Strani	Ukupno	Udjel u ukupnom prometu (%)
Istra	109,30	110,05	110,02	26,96
Kvarner	108,04	109,57	109,33	18,24
Ličko-senjska	100,41	112,53	110,67	3,13
Zadarska	135,78	113,24	118,43	13,42
Šibensko-kninska	106,18	109,38	108,75	7,01
Splitsko-dalmatinska	104,01	113,28	112,64	18,66
Dubrovačko-neretvanska	109,78	113,33	113,12	8,35
Grad Zagreb	106,62	116,49	114,78	2,24
Kontinentalna Hrvatska	109,00	119,32	114,69	1,98

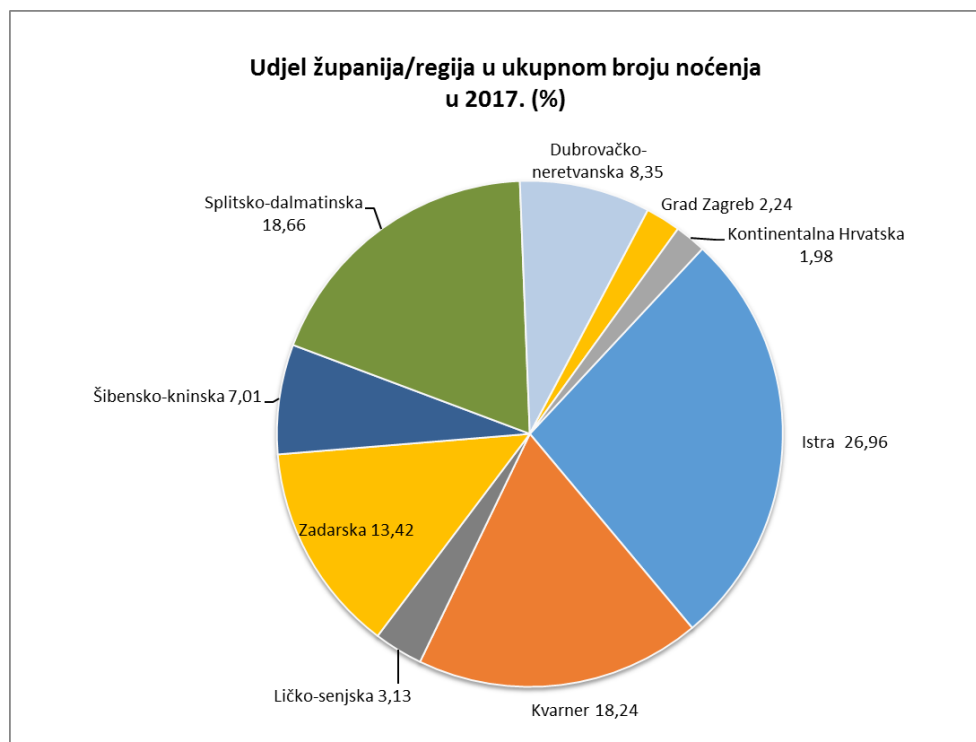
Izvor: HTZ (podaci eVisitor+integrirano eCrew)

Pregled kretanja stope rasta broja noćenja po županijama/regijama u 2017. (indeks 2017./2016.)



Izvor: HTZ (podaci eVisitor+integrirano eCrew)

Tijekom 2017. Istra je ostvarila najveći udjel u ukupnom broju noćenja u Hrvatskoj (26,96 %), zatim slijede Splitsko-dalmatinska županija s 18,66 % i Kvarner s 18,24 % te Zadarska županija s udjelom od 13,42 %.



Izvor: HTZ (podaci eVisitor+integrirano eCrew)

Rezultati prema destinacijama

„Top 10“ destinacija Hrvatske prema ukupnom turističkom prometu (mjereno noćenjima) u 2017.:

Destinacija	Noćenja
Dubrovnik	3.960.433
Rovinj	3.820.980
Poreč	3.392.258
Medulin	2.757.494
Umag	2.632.014
Mali Lošinj	2.334.390
Zagreb	2.282.832
Crikvenica	2.268.373
Split	2.192.332
Vir	2.070.244

Izvor: HTZ (podaci eVisitor+integrirano eCrew)

„Top 10“ destinacija Hrvatske prema turističkom prometu domaćih i stranih gostiju (mjereno noćenjima) u 2017.:

Domaći turisti		Strani turisti	
Destinacija	Noćenja	Destinacija	Noćenja
Vir	1.154.629	Dubrovnik	3.805.609
Crikvenica	522.705	Rovinj	3.668.485
Zagreb	367.911	Poreč	3.267.580
Malinska-Dubašnica	332.013	Medulin	2.690.578
Vodice	322.991	Umag	2.530.316
Mali Lošinj	319.870	Split	2.061.262
Novalja	291.528	Mali Lošinj	2.014.520
Šibenik	279.088	Zagreb	1.914.921
Zadar	274.454	Pula	1.857.015
Biograd na Moru	212.414	Tar	1.840.873

Izvor: HTZ (podaci eVisitor+integrirano eCrew)

„Top 10“ destinacija Hrvatske prema hotelskom turističkom prometu (mjereno noćenjima) u 2017.:

Destinacija	Noćenja	Dolasci
Dubrovnik	2.120.946	644.018
Poreč	1.927.431	380.851
Zagreb	1.494.009	948.619
Umag	1.204.889	256.574
Rovinj	1.011.226	234.655
Opatija	1.002.073	355.809
Labin	790.130	139.611
Zadar	693.912	247.550
Pula	629.924	146.007
Šibenik	518.130	150.301

Izvor: HTZ (podaci eVisitor+integrirano eCrew)

„Top 10“ destinacija Hrvatske prema kamping turističkom prometu (mjereno noćenjima) u 2017.:

Destinacija	Noćenja	Dolasci
Rovinj	1.813.772	224.179
Funtana	1.279.750	151.798
Tar	1.179.925	130.538
Vrsar	1.155.991	136.189
Medulin	996.776	151.951
Mali Lošinj	824.360	103.461
Nin	580.371	67.375
Cres	548.688	68.062
Brtonigla	546.155	69.209
Krk	542.708	90.393

Izvor: HTZ (podaci eVisitor+integrirano eCrew)

„Top 10“ destinacija Hrvatske prema turističkom prometu u obiteljskom smještaju (mjereno noćenjima) u 2017.:

Destinacija	Noćenja	Dolasci
Dubrovnik	1.355.891	386.480
Split	1.273.004	324.368
Crikvenica	1.001.791	147.524
Medulin	908.740	119.869
Makarska	908.083	136.782
Zadar	842.874	176.357
Rab	840.605	103.328
Novalja	804.791	128.096
Poreč	778.173	117.472
Vodice	775.273	108.463

Izvor: HTZ (podaci eVisitor+integrirano eCrew)

„Top 10“ destinacija Hrvatske prema prometu u nekomercijalnom smještaju (mjereno noćenjima) u 2017.:

Destinacija	Noćenja	Dolasci
Vir	1.466.394	45.782
Malinska-Dubašnica	556.874	14.768
Dobrinj	480.422	12.102
Crikvenica	386.440	14.780
Mali Lošinj	379.028	20.569
Vodnjan	364.276	10.317
Krk	357.979	11.543
Novalja	355.629	11.752
Umag	282.135	15.727
Vodice	241.517	8.827

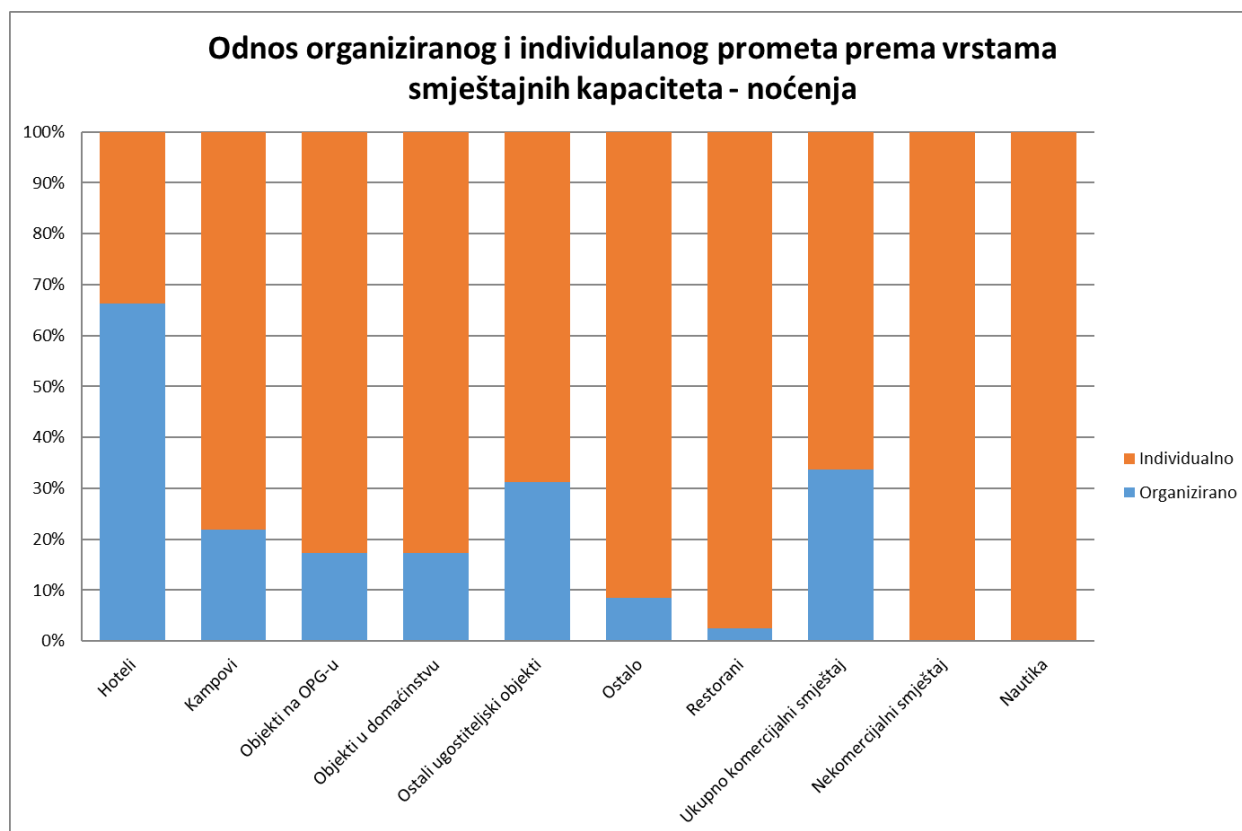
Izvor: HTZ (podaci eVisitor+integrirano eCrew)

Organizirani i individualni promet

Sveukupno gledano, 29 % turističkih noćenja u 2017. ostvareno je temeljem prometa u organiziranom segmentu, dok su 71 % individualci. U hotelskom segmentu 66 % hotelskih noćenja ostvareno je u organiziranom segmentu prometa, dok ostatak čine individualci. Za obiteljski smještaj udjel organiziranih noćenja iznosio je 17 %, dok su 83 % bili individualci.

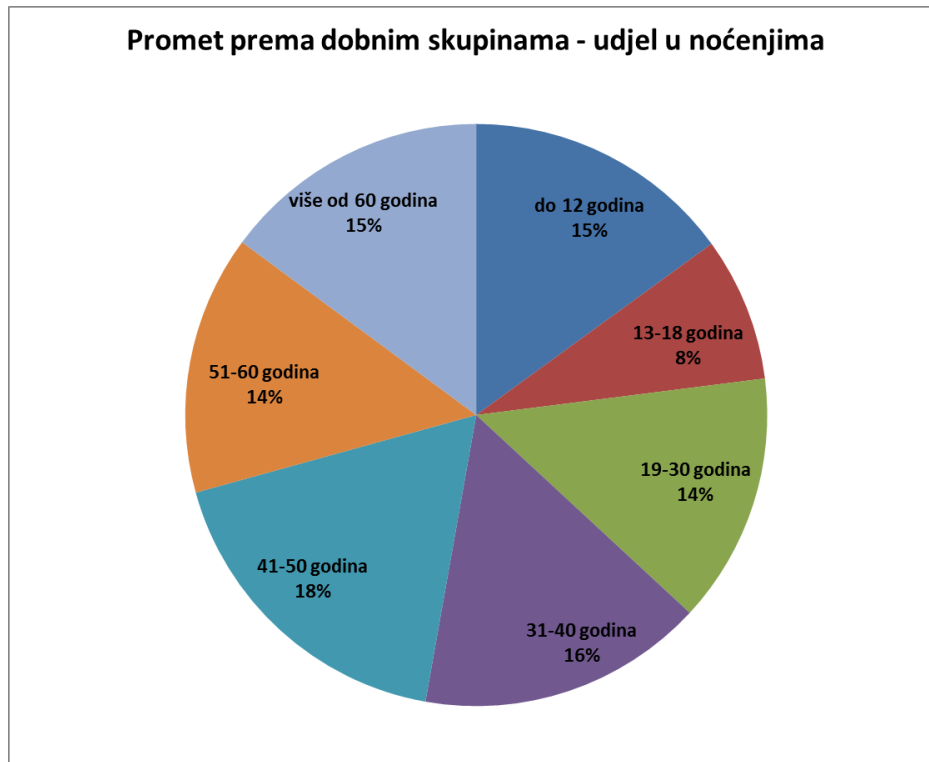
Vrsta objekta	Organizirano	Individualno
Hoteli	66%	34%
Kampovi	22%	78%
Objekti na OPG-u	17%	83%
Objekti u domaćinstvu	17%	83%
Ostali ugostiteljski objekti	31%	69%
Ostalo	8%	92%
Restorani	3%	97%
Ukupno komercijalni smještaj	34%	66%
Nekomercijalni smještaj	0%	100%
Nautika	0%	100%
Ukupno	29%	71%

Izvor: HTZ (podaci eVisitor+integrirano eCrew)



Izvor: HTZ (podaci eVisitor+integrirano eCrew)

Promet prema dobnim skupinama



Izvor: HTZ (podaci eVisitor+integrirano eCrew)

Zaključak

Rezultati turističke 2017. potvrđuju trend srednjoročnog kontinuiranog rasta fizičkog obujma prometa i prihoda od turizma, uz pokazatelje za Hrvatsku bolje od europskog (svjetskog) prosjeka, odnosno prosjeka regije Južne Europe/Mediterrana. Hrvatska bilježi rast na području svih turističkih klastera, kao i u svim segmentima smještajne ponude. Pozitivan trenda zabilježen je i u prosincu, odnosno tijekom adventskog razdoblja, sve bolje afirmiranog „vansezonskog“ proizvoda naše zemlje.

Metodološka napomena: Kao izvor podataka korišteni su pokazatelji sustava eVisitor Hrvatske turističke zajednice kojima se turistički promet na području Republike Hrvatske, u skladu s važećom zakonskom regulativom, prati putem prijava i odjava turista u komercijalnim i nekomercijalnim smještajnim kapacitetima. U pokazatelje sustava eVisitor integriraju se i podaci sustava eCrew u nadležnosti Ministarstva mora, prometa i infrastrukture Republike Hrvatske, vezani uz turistički promet u segmentu nautičkog chartera.