



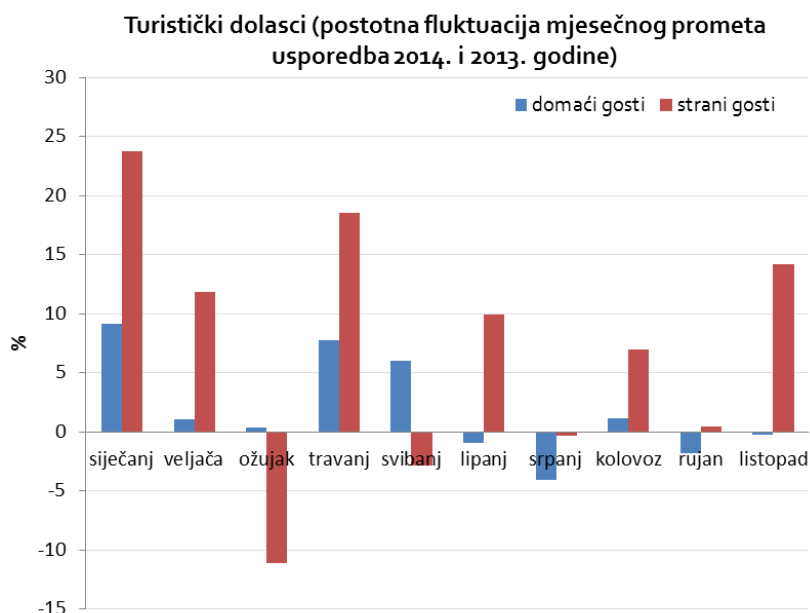
INFORMACIJA O TIJEKU SEZONE I AKTUALNOM STANJU NA TRŽIŠTIMA

**- prvo priopćenje -
13. studeni 2014.**

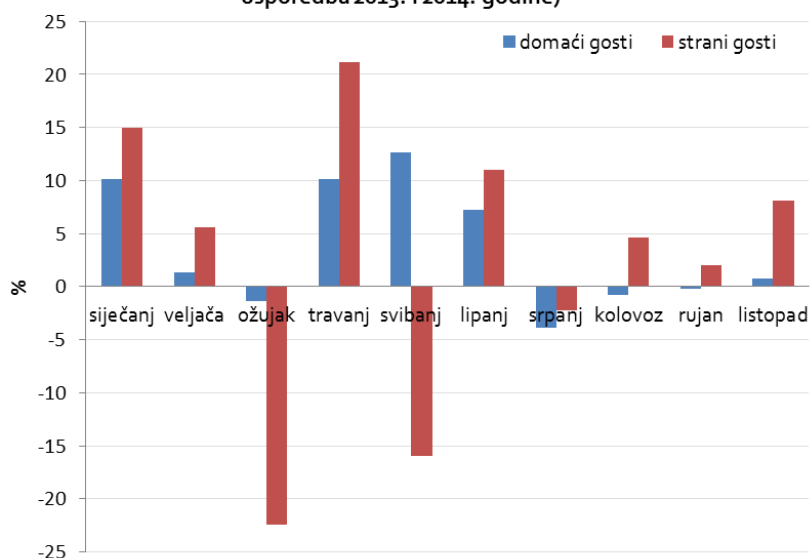
Prema statističkim podacima sustava turističkih zajednica Hrvatska je, unatoč mjesečnim oscilacijama, ostvarila **respektabilan porast obujma fizičkog prometa turista u razdoblju siječanj-listopad 2014.** Osim stranih turista, čiji je promet već niz godina u kontinuiranom porastu, rastu turističkog prometa u spomenutom razdoblju pridonijeli su i domaći turisti (iako u malom postotku).

Promatrano dinamički, nakon pozitivnih rezultata siječnja i veljače, zbog drugačijeg rasporeda vjerskih blagdana uslijedio je negativni rezultat ožujka, kojim je prvi kvartal okončan s pokazateljima na razini 2013. u segmentu turističkih dolazaka, tj. jednoznačnim padom u segmentu turističkih noćenja. Uskršnji blagdani gotovo svim regijama Hrvatske donijeli su odličan rezultat i pozitivne indekse tijekom travnja, no pokazatelji svibnja ipak su bili nešto lošiji od prošlogodišnjih. Turistički promet značajno je intenziviran u lipnju, a potom doživio blagi uzmak u srpnju (primarno u segmentu domaćih gostiju). Očekivano, kolovoz obilježava ponovni rast prometa domaćih i stranih turista. Rujan donosi blagi rast dolazaka stranih gostiju koji je rezultirao i povećanjem broja noćenja, dok domaći gosti ostvaruju nešto manji broj dolazaka i noćenja u odnosu na rujan 2013. Tijekom listopada ostvareni su odlični rezultati, naročito na stranim tržištima, najvećim dijelom kao rezultat marketinški aktivnosti programa Hrvatska 365.

Tijekom **listopada**, broj dolazaka stranih turista porastao je za 14,23% (dosegavši brojku od 549.357 dolazaka), dok se broj dolazaka domaćih turista smanjio za 0,25% (113.538 dolaska). Broj noćenja stranih turista porastao je za 8,07% (1.837.651 noćenja), dok je broj noćenja domaćih turista u blagom rastu od 0,75% (286.721 noćenja).



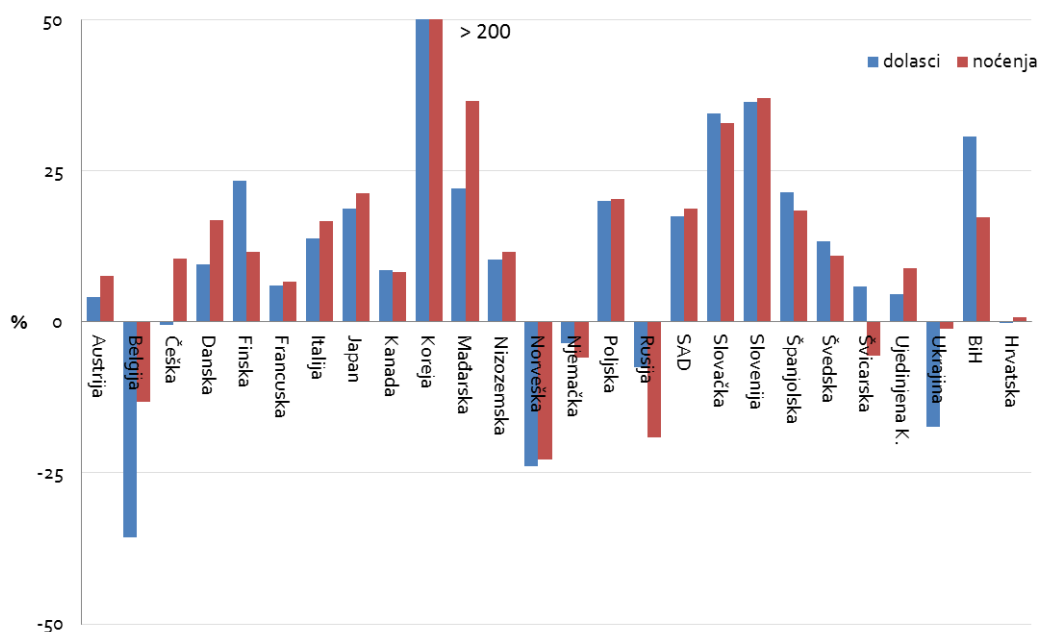
Turistička noćenja (postotna fluktuacija prometa
- usporedba 2013. i 2014. godine)



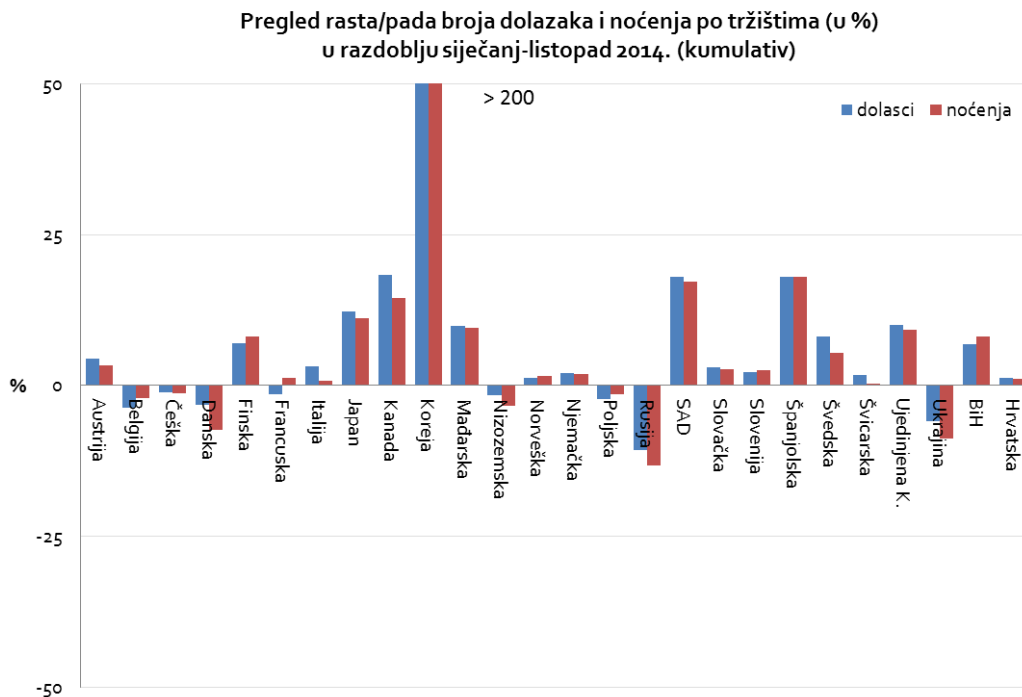
Sagledamo li kumulativne pokazatelje, razvidno je kako su ukupni turistički dolasci (domaći + strani) za **razdoblje siječanj-listopad** pozitivni (+4,61%, tj. 13.249.241 dolaska), kao i ukupna turistička noćenja (+2,19%, tj. 73.858.657 noćenja). Kumulativni pokazatelji prometa stranih turista govore o plusu od 5,01% u dolascima (11.871.574 dolazaka) te plusu od 2,31% u noćenjima (67.141.075 noćenja). Istovremeno, 1.377.667 domaćih turističkih dolazaka predstavlja rast od 1,28%, dok 6.717.582 noćenja predstavlja rast od 1,04%.

Pozitivni **rezultati u listopadu** ostvareni su s tržišta Slovenije, Slovačke, Mađarske, Poljske, Italije te Austrije, zatim s dalekih tržišta Japana, Koreje, SAD-a i Kanade te udaljenijih europskih tržišta Skandinavije (izuzev Norveške), Španjolske, Ujedinjene Kraljevine, Nizozemske i Francuske. Istovremeno, tržišta Rusije, Ukrajine, Norveške, Njemačke i Belgije bilježe pad u broju dolazaka i noćenja.

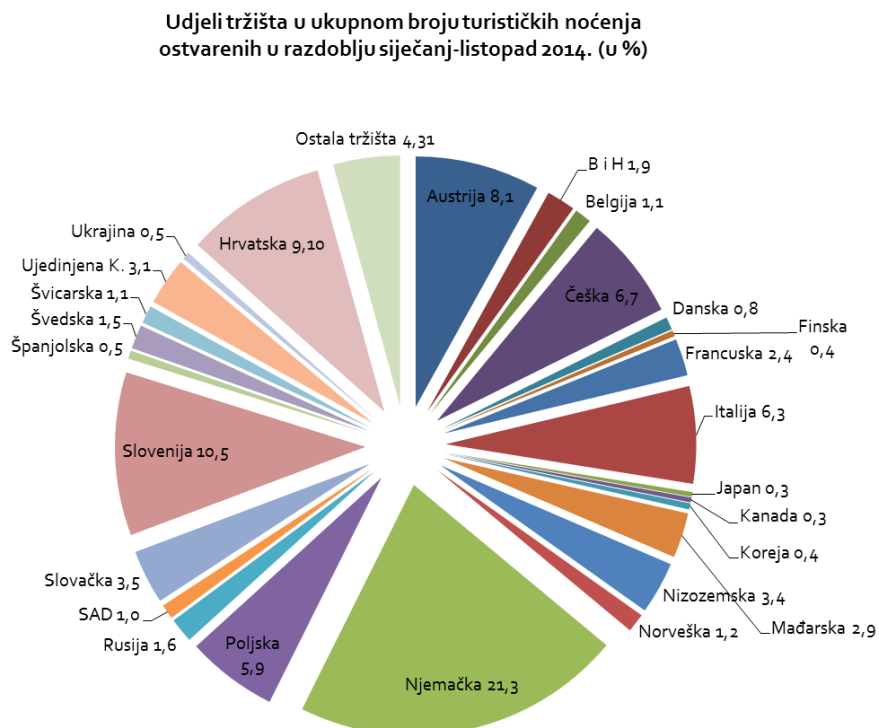
Pregled rasta/pada broja dolazaka i noćenja
po tržištima (u %) u listopadu 2014.



U razdoblju siječanj-listopad nešto izraženiji minus bilježe tržišta Rusije, Ukrajine i Danske, a potom i Belgije, Nizozemske, Češke i Poljske. U pogledu tržišta koja bilježe značajan rast, posebno se ističu Japan, Koreja, Kanada, Mađarska, SAD, Španjolska, Švedska i Ujedinjena Kraljevina, no „u plusu“ su i Austrija, Finska, Italija, Norveška, Njemačka, Slovačka, Slovenija, Švicarska i BiH.



Udjel pojedinih tržišta u ukupnom turističkom prometu na nacionalnoj razini u razdoblju siječanj-listopad 2014.:

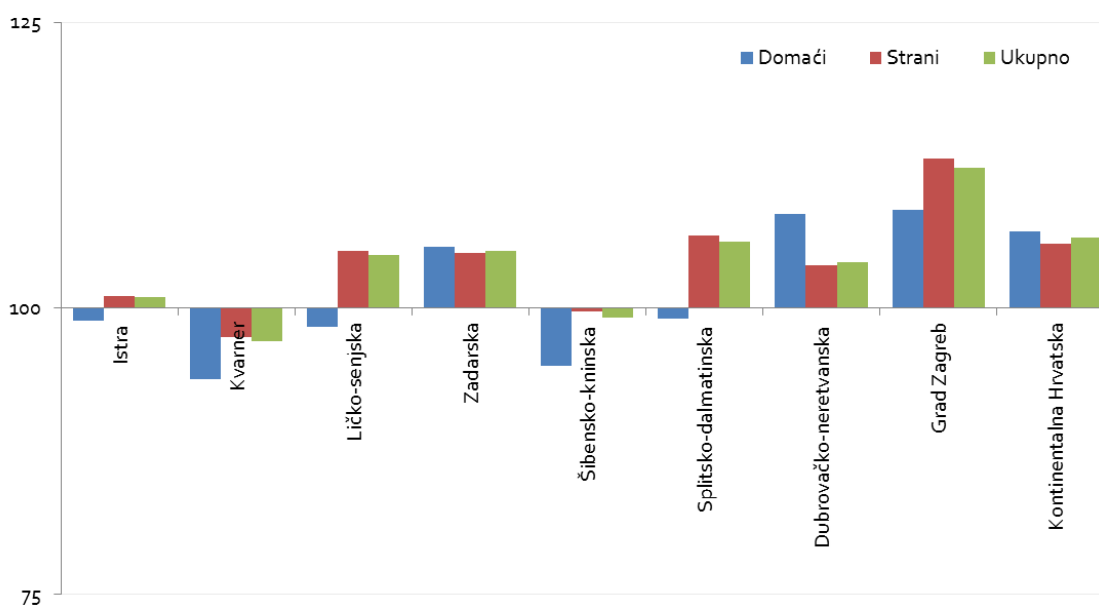


U razdoblju siječanj-listopad, sve hrvatske županije/turističke regije bilježe rast broja ukupnih turističkih noćenja, uz iznimku Kvarnera (-2,86%) i šibenske regije (-0,83%). Na „pozitivnoj strani“, prema stopama rasta prednjače grad Zagreb (+12,27%), kontinentalna Hrvatska (+6,15%) te splitska regija (+5,85%).

Rezultati po županijama (noćenja u razdoblju siječanj-listopad, indeks 2014./2013.):

	DOMAĆI	STRANI	UKUPNO	UDJEL U UKUPNOM PROMETU (%)
Istra	98,90	101,08	100,99	30,24
Kvarner	93,77	97,45	97,14	17,28
Ličko-senjska	98,37	105,03	104,68	2,67
Zadarska	105,37	104,88	104,98	13,22
Šibensko-kninska	95,02	99,77	99,17	7,40
Splitsko-dalmatinska	99,10	106,34	105,85	17,58
Dubrovačko-neretvanska	108,29	103,73	104,03	8,52
Grad Zagreb	108,63	113,07	112,27	1,68
Kontinentalna Hrvatska	106,76	105,63	106,15	1,42

Pregled kretanja broja noćenja po županijama/regijama u razdoblju siječanj-listopad 2014. (indeks 2014./2013.)



Istra ostaje naša najsnažnija receptivna regija (mjereno brojem ostvarenih turističkih noćenja), a potom slijede Splitsko-dalmatinska županija (po prvi puta na drugoj poziciji) i Kvarner.

Udjel županija/regija u ukupnom broju noćenja u razdoblju siječanj-listopad 2014.

