

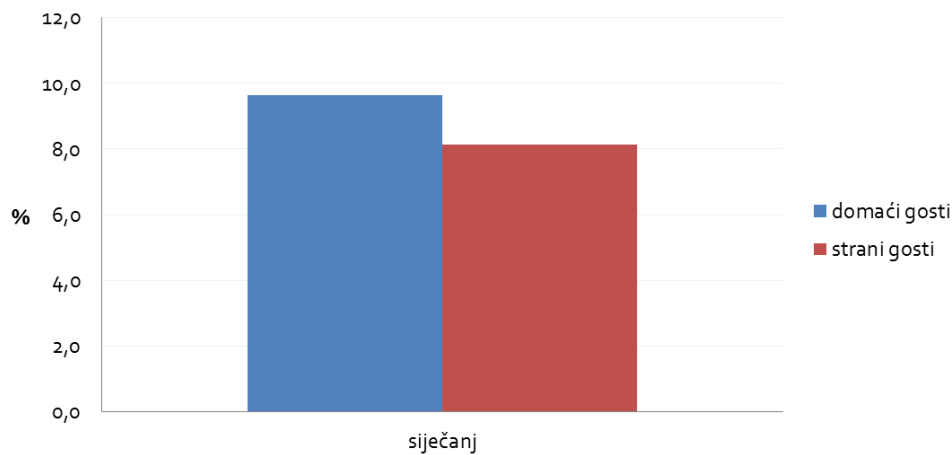


INFORMACIJA O TIJEKU SEZONE I AKTUALNOM STANJU NA TRŽIŠTIMA

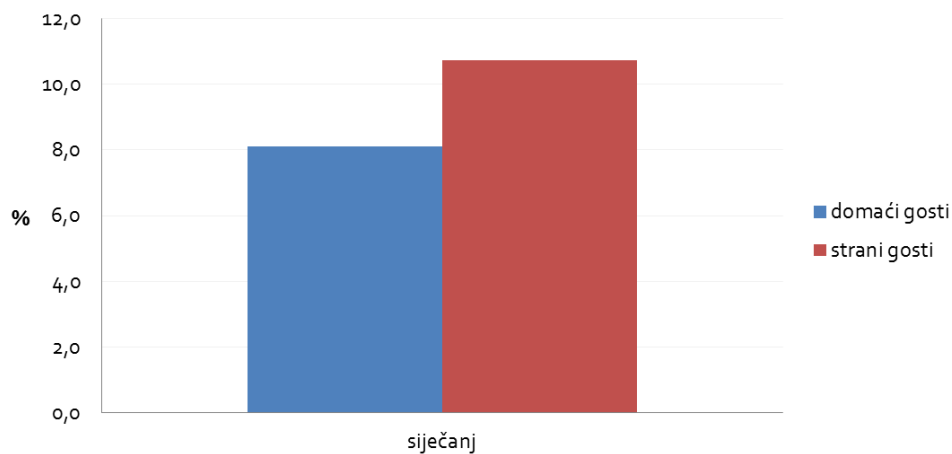
siječanj 2016.

Prema podacima Državnog zavoda za statistiku (DZS), tijekom **siječnja** broj dolazaka stranih turista rastao je za 8,1 % te je ostvareno 84.146 dolazaka, a broj dolazaka domaćih turista veći je za 9,6 %, što predstavlja 71.674 dolazaka. Broj noćenja stranih turista rastao je za 10,7 % (208.840 noćenja), dok je broj noćenja domaćih turista u porastu za 8,1 % (187.867 noćenja).

Turistički dolasci (postotna fluktuacija mjesečnog prometa - usporedba 2016. i 2015. godine)



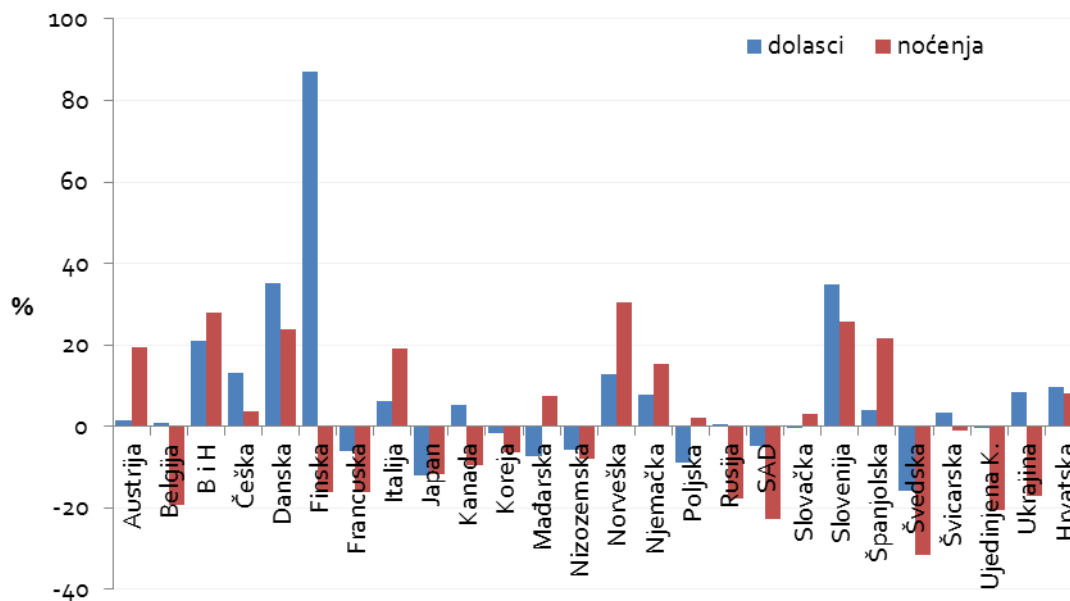
Turistička noćenja (postotna fluktuacija mjesečnog prometa - usporedba 2016. i 2015. godine)



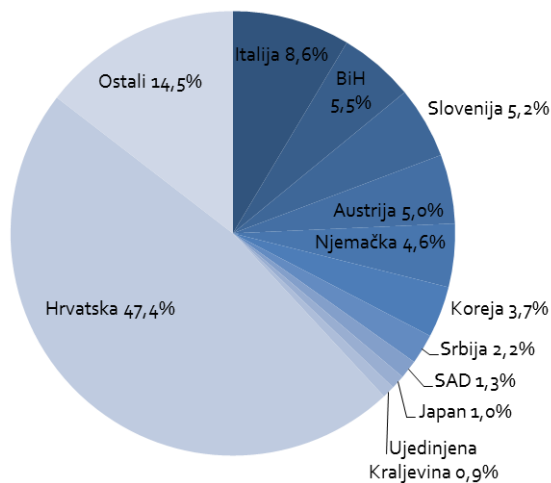
Turistički promet koji ostvaruju strani turisti u siječnju nastavlja pozitivan trend rasta zabilježen u prosincu 2015.

Pozitivni **rezultati u siječnju** ostvareni su sa skoro svih važnih tržišta izuzev Francuske, Japana, Nizozemske, SAD-a, Ujedinjene Kraljevine i Švedske te tržišta Belgije, Finske i Ukrajine koja usprkos rastu broja dolazaka bilježi pad u broju noćenja. Najveći rast turističkog prometa u siječnju ostvaren je s tržišta Danske, Slovenije i B i H.

Pregled rasta/pada broja dolazaka i noćenja po tržištima (u %) u siječnju 2016.



Udjel pojedinih tržišta u ukupnom turističkom prometu na nacionalnoj razini u siječnju 2016.:

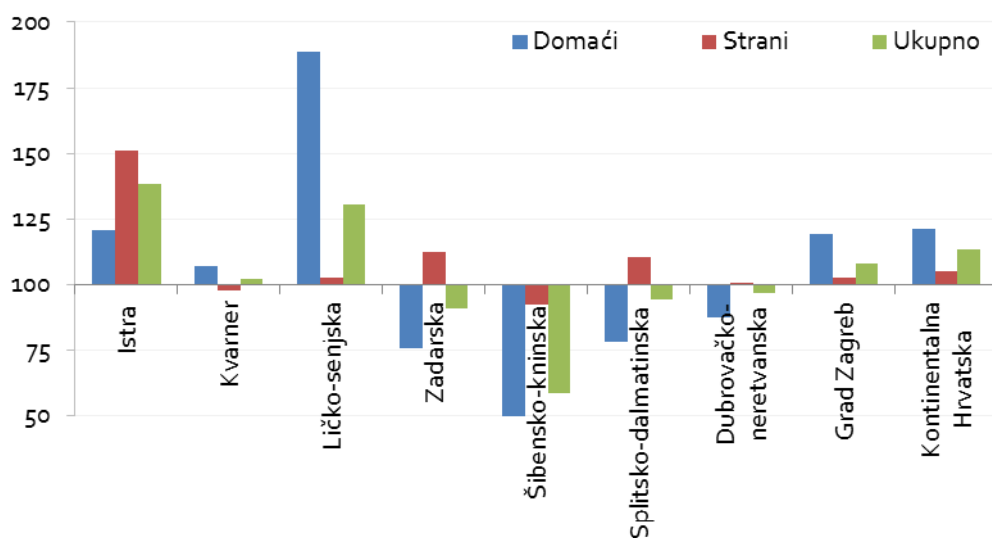


U siječnju, sve dalmatinske županije/turističke regije bilježe pad broja ukupnih turističkih noćenja. Prema stopama rasta prednjače Istarska županija (+ 38,3 %), Ličko-senjska županija (+ 30,6 %) te Grad Zagreb (+ 8,1 %).

Rezultati po županijama (noćenja u siječnju, indeks 2016./2015.):

	DOMAĆI	STRANI	UKUPNO	UDJEL U UKUPNOM PROMETU (%)
Istra	120,7	150,9	138,3	16,7
Kvarner	107,0	97,6	102,3	16,4
Ličko-senjska	188,5	102,6	130,6	1,4
Zadarska	75,8	112,3	91,1	2,9
Šibensko-kninska	46,1	92,6	58,7	1,2
Splitsko-dalmatinska	78,1	110,4	94,5	8,8
Dubrovačko-neretvanska	87,4	100,9	96,7	7,9
Grad Zagreb	119,4	102,7	108,1	22,5
Kontinentalna Hrvatska	121,1	105,2	113,2	22,3

Pregled kretanja broja noćenja po županijama/regijama u siječnju 2016. (indeks 2016./2015.)



Udjel županija/regija u ukupnom broju noćenja u siječnju 2016. (%)

