



**INFORMACIJA O STATISTIČKIM POKAZATELJIMA
TURISTIČKOG PROMETA**
- srpanj 2023. -
- siječanj - srpanj 2023. -

Sadržaj:

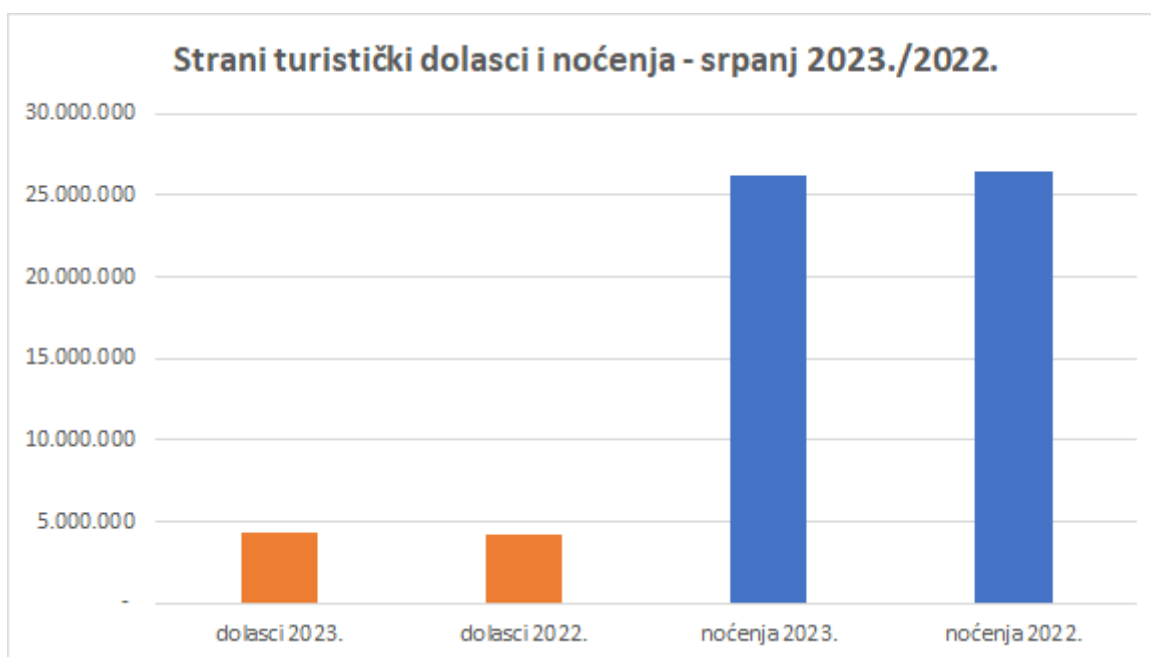
Srpanj 2023.	2
Ukupni pokazatelji	2
Rezultati prema vrstama smještajnih kapaciteta/objekata	3
Rezultati prema tržištima	4
Rezultati prema županijama/klasterima	6
Rezultati prema destinacijama	8
Organizirani i individualni promet	11
Promet prema dobnim skupinama	12
Siječanj - srpanj 2023.	13
Ukupni pokazatelji	13
Rezultati prema vrstama smještajnih kapaciteta/objekata	14
Rezultati prema tržištima	15
Rezultati prema županijama/klasterima	17
Rezultati prema destinacijama	19
Organizirani i individualni promet	22
Promet prema dobnim skupinama	23

Srpanj 2023.

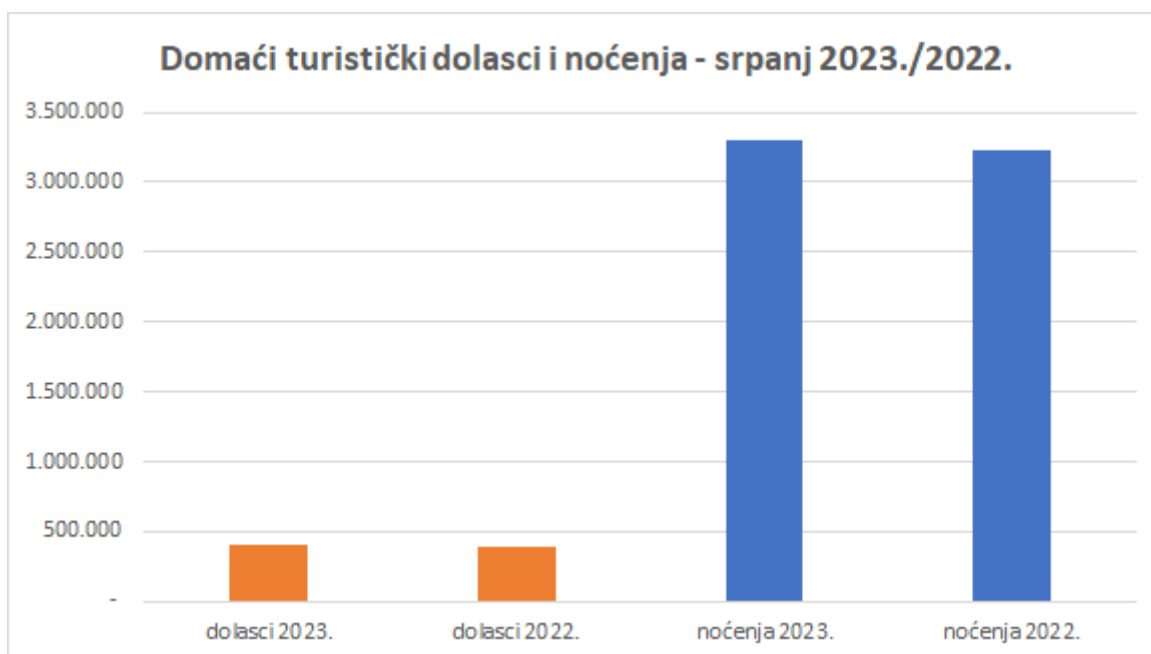
Ukupni pokazatelji

Prema podacima sustava eVisitor obrađenim na dan 9. kolovoza 2023., tijekom srpnja 2023. zabilježeno je 4.400.038 dolazaka stranih turista (indeks 103 u usporedbi sa srpnjem 2022.) te 411.462 dolaska domaćih turista (indeks 105). Broj noćenja stranih turista u srpnju je iznosio 26.263.151 (indeks 99) dok su domaći turisti ostvarili 3.311.131 noćenje (indeks 103).

Ukupan turistički promet (strani i domaći turisti), u srpnju iznosi 4.811.500 dolazaka (indeks 103) i 29.574.282 noćenja (indeks 100).



Izvor: HTZ (podaci eVisitor+integrirano eCrew)

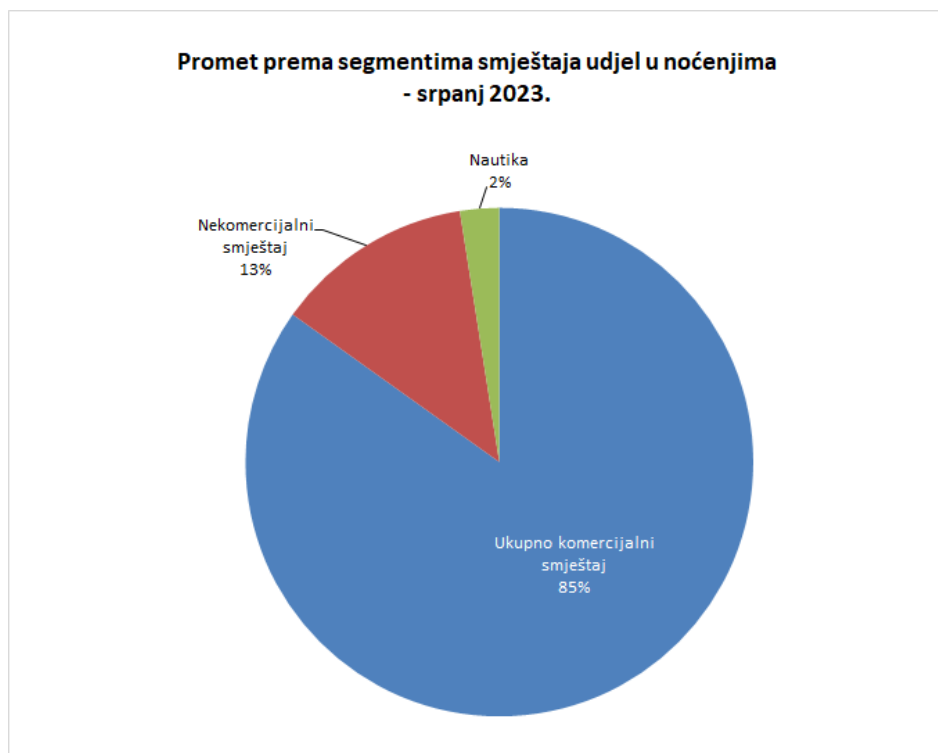


Izvor: HTZ (podaci eVisitor+integrirano eCrew)

Rezultati prema vrstama smještajnih kapaciteta/objekata

Vrsta objekta	VII 2023.		VII 2022.		Mjesečni indeks	
	Dolasci	Noćenja	Dolasci	Noćenja	Dolasci	Noćenja
Hoteli	1.114.872	4.667.047	1.054.333	4.666.329	105,74	100,02
Kampovi	855.713	5.759.381	828.445	5.810.096	103,29	99,13
Objekti na OPG-u	10.941	46.277	10.413	45.323	105,07	102,10
Objekti u domaćinstvu	2.106.540	12.654.432	2.045.823	12.828.174	102,97	98,65
Ostali ugostiteljski objekti za smještaj	425.359	1.965.119	416.760	2.000.870	102,06	98,21
Ostalo	1.508	6.896	884	5.345	170,59	129,02
Restorani	262	642	192	376	136,46	170,74
Ukupno komercijalni smještaj	4.515.195	25.099.794	4.356.850	25.356.513	103,63	98,99
Nekomercijalni smještaj	179.244	3.736.660	176.667	3.581.682	101,46	104,33
Nautika	117.061	737.828	122.006	777.884	95,95	94,85
Ukupno	4.811.500	29.574.282	4.655.523	29.716.079	103,35	99,52

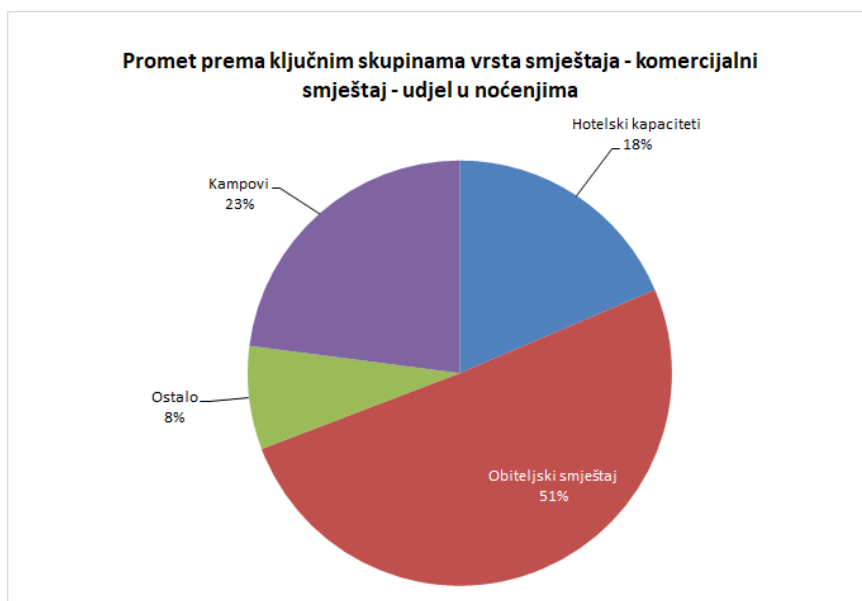
Izvor: HTZ (podaci eVisitor+integrirano eCrew)



Izvor: HTZ (podaci eVisitor+integrirano eCrew)

Tijekom srpnja, 85% noćenja registrirano je u komercijalnim, a 13% u nekomercijalnim smještajnim objektima, dok na nautički charter otpada 2% prometa.

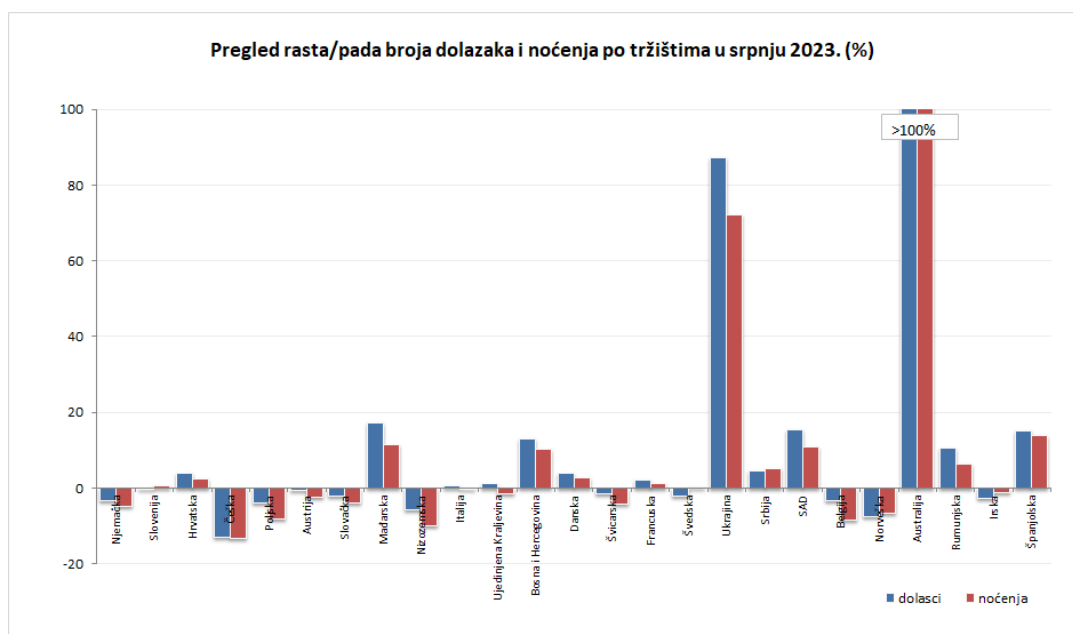
Najviše ukupnih komercijalnih noćenja ostvareno je u obiteljskom smještaju (51%), dok 23% otpada na kampove, 18% na hotele, a 8% na ostale vrste smještaja.



Izvor: HTZ (podaci eVisitor+integrirano eCrew)

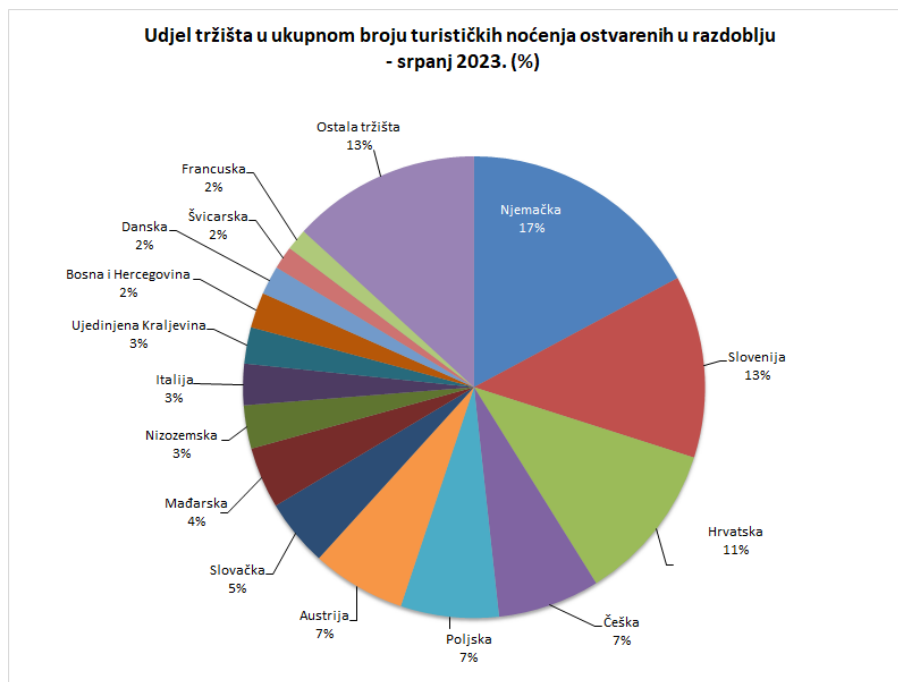
Rezultati prema tržištima

Tijekom srpnja, turistički promet s pojedinih ključnih tržišta veći je od lanjskog – npr. iz Mađarske, BiH, Danske, Francuske, Švedske, SAD, ali i s domaćeg tržišta. Generalno, osobito velik rast prometa bilježe daleka tržišta. S druge strane, dio ključnih emitivnih tržišta bilježi manje promete od lanjskih – npr. Njemačka, Češka, Poljska, Austrija, Slovačka, Nizozemska i dr.



Izvor: HTZ (podaci eVisitor+integrirano eCrew)

Tijekom srpnja, najveći udio u ukupnim noćenjima na nacionalnom nivou ostvarilo je njemačko tržište, a potom slijede tržišta Slovenije, Hrvatske, Češke i Poljske.



Izvor: HTZ (podaci eVisitor+integrirano eCrew)

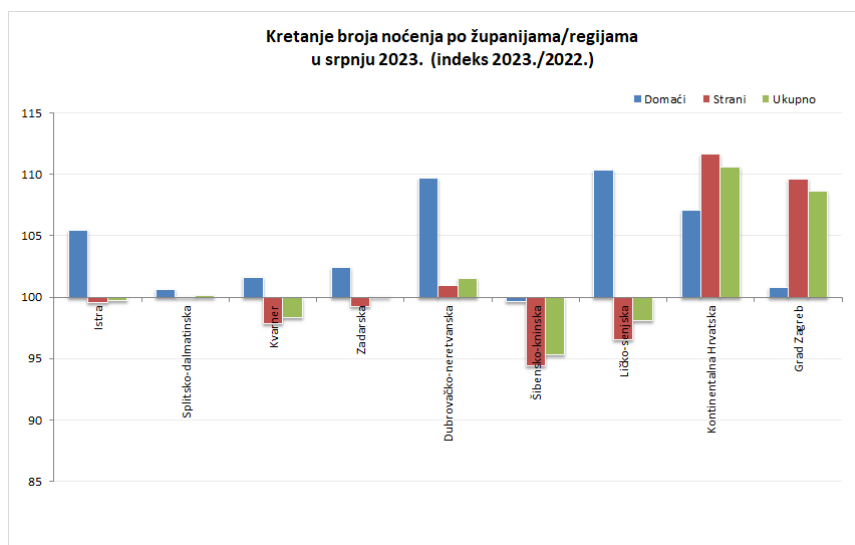
Rezultati prema županijama/klasterima

U apsolutnim brojkama, najveći promet turista tijekom srpnja (mjereno noćenjima) ostvaren je na području Istre, a potom slijede Splitsko-dalmatinska županija i Kvarner.

Županija	Dolasci	Noćenja
Istra	1.172.109	7.903.585
Splitsko-dalmatinska	1.017.159	5.744.587
Kvarner	780.529	5.254.252
Zadarska	595.512	4.885.730
Dubrovačko-neretvanska	426.472	2.061.381
Šibensko-kninska	298.744	2.048.013
Ličko-senjska	202.045	1.050.839
Grad Zagreb	146.254	268.708
Karlovačka	70.428	125.541
Krapinsko-zagorska	22.235	51.126
Zagrebačka	20.920	37.427
Varaždinska	14.448	33.397
Međimurska	10.262	27.591
Osječko-baranjska	11.147	26.099
Brodsko-posavska	6.022	10.534
Bjelovarsko-bilogorska	2.960	9.942
Vukovarsko-srijemska	4.535	9.369
Sisačko-moslavačka	3.451	8.683
Požeško-slavonska	2.470	7.325
Koprivničko-križevačka	2.462	7.212
Virovitičko-podravska	1.336	2.941

Izvor: HTZ (podaci eVisitor+integrirano eCrew)

Gledajući ukupan rezultat srpnja mjenen noćenjima, u odnosu na srpanj prethodne godine sveukupan rast prometa bilježi dubrovačka regija, Zagreb i regije kontinentalne Hrvatske*, dok istarska, splitska i zadarska regija bilježe pokazatelje gotovo identične lanskim.



Izvor: HTZ (podaci eVisitor+integrirano eCrew)

* regija Kontinentalna Hrvatska - sveukupan promet za 13 kontinentalnih županija, bez Zagreba

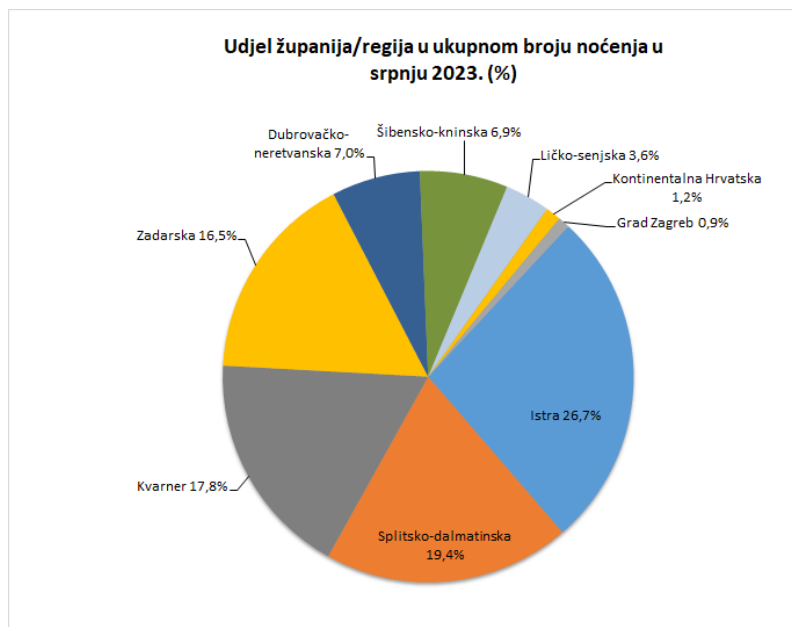
Rezultati po županijama/regijama - noćenja u srpnju, indeks 2023./2022.:

Županija	Domaći	Strani	Ukupno	% Noćenja
Istra	105,41	99,55	99,71	26,7%
Splitsko-dalmatinska	100,66	100,05	100,09	19,4%
Kvarner	101,59	97,84	98,30	17,8%
Zadarska	102,39	99,24	100,05	16,5%
Dubrovačko-neretvanska	109,69	100,94	101,50	7,0%
Šibensko-kninska	99,61	94,42	95,30	6,9%
Ličko-senjska	110,31	96,51	98,06	3,6%
Kontinentalna Hrvatska	107,12	111,65	110,62	1,2%
Grad Zagreb	100,75	109,61	108,64	0,9%

Izvor: HTZ (podaci eVisitor+integrirano eCrew)

* regija Kontinentalna Hrvatska - sveukupan promet za 13 kontinentalnih županija, bez Zagreba

Tijekom srpnja, Istra je ostvarila najveći udjel u ukupnom turističkom prometu mjerenom noćenjima, a na drugoj je poziciji Splitsko-dalmatinska županija.



Izvor: HTZ (podaci eVisitor+integrirano eCrew)

* regija Kontinentalna Hrvatska - sveukupan promet za 13 kontinentalnih županija, bez Zagreba

Rezultati prema destinacijama

„Top 10“ destinacija Hrvatske prema ukupnom turističkom prometu (mjereno noćenjima) u srpnju 2023. (komercijalni i nekomercijalni promet):

Destinacija	Noćenja	Dolasci
Rovinj	1.003.094	146.824
Vir	980.508	68.020
Umag	827.927	128.878
Medulin	822.991	125.620
Poreč	814.820	130.435
Dubrovnik	741.573	211.269
Novalja	708.051	102.463
Crikvenica	671.946	102.932
Split	653.853	193.094
Mali Lošinj	649.260	78.604

Izvor: HTZ (podaci eVisitor+integrirano eCrew)

„Top 10“ destinacija Hrvatske prema ukupnom turističkom prometu domaćih i stranih gostiju (mjereno noćenjima) u srpnju 2023. (komercijalni i nekomercijalni promet):

Domaći turisti			Strani turisti		
Destinacija	Noćenja	Dolasci	Destinacija	Noćenja	Dolasci
Vir	481.779	16.922	Rovinj	979.050	142.747
Crikvenica	142.966	15.588	Medulin	806.626	123.002
Novalja	98.736	8.552	Umag	802.690	124.152
Mali Lošinj	85.903	10.447	Poreč	786.634	124.891
Vodice	75.942	11.647	Dubrovnik	722.509	205.686
Šibenik	73.158	10.913	Split	633.719	186.055
Biograd na Moru	70.131	10.930	Novalja	609.315	93.911
Malinska-Dubašnica	67.033	4.270	Mali Lošinj	563.357	68.157
Pag	67.015	6.130	Pula	543.968	101.656
Privlaka (Zadarska)	63.456	3.720	Tar	538.314	70.413

Izvor: HTZ (podaci eVisitor+integrirano eCrew)

„Top 10“ destinacija Hrvatske prema hotelskom turističkom prometu (mjereno noćenjima) u srpnju 2023.:

Destinacija	Noćenja	Dolasci
Poreč	397.427	73.789
Dubrovnik	327.553	90.994
Umag	273.376	53.229
Rovinj	224.725	34.373
Labin	163.927	30.905
Zagreb	157.801	99.639
Zadar	123.570	32.891
Pula	115.720	25.558
Makarska	112.673	21.177
Opatija	111.557	32.982

Izvor: HTZ (podaci eVisitor+integrirano eCrew)

„Top 10“ destinacija Hrvatske prema turističkom prometu u kampovima (mjereno noćenjima) u srpnju 2023.:

Destinacija	Noćenja	Dolasci
Rovinj	486.350	60.393
Funtana	427.485	55.165
Tar	390.257	48.490
Vrsar	318.351	37.506
Medulin	309.508	47.590
Mali Lošinj	256.425	30.658
Umag	231.800	37.953
Novalja	213.825	27.962
Brtonigla	178.039	24.093
Fažana	168.454	21.670

Izvor: HTZ (podaci eVisitor+integrirano eCrew)

„Top 10“ destinacija Hrvatske prema turističkom prometu u obiteljskom smještaju (mjereno noćenjima) u srpnju 2023.:

Destinacija	Noćenja	Dolasci
Split	410.387	99.174
Crikvenica	342.113	55.276
Dubrovnik	311.450	87.408
Makarska	304.639	50.716
Rab	297.031	39.553
Novalja	296.644	50.962
Medulin	294.353	43.621
Zadar	291.125	59.052
Pula	274.925	49.399
Vir	273.773	39.058

Izvor: HTZ (podaci eVisitor+integrirano eCrew)

„Top 10“ destinacija Hrvatske prema prometu u nekomercijalnom smještaju (mjereno noćenjima) u srpnju 2023.:

Destinacija	Noćenja	Dolasci
Vir	692.312	26.307
Dobrinj	139.294	3.379
Umag	127.750	5.504
Malinska-Dubašnica	126.315	4.674
Crikvenica	119.288	4.739
Novalja	108.856	4.273
Mali Lošinj	108.062	6.281
Vodnjan	89.318	3.716
Kolan	82.197	1.771
Pašman	77.460	2.257

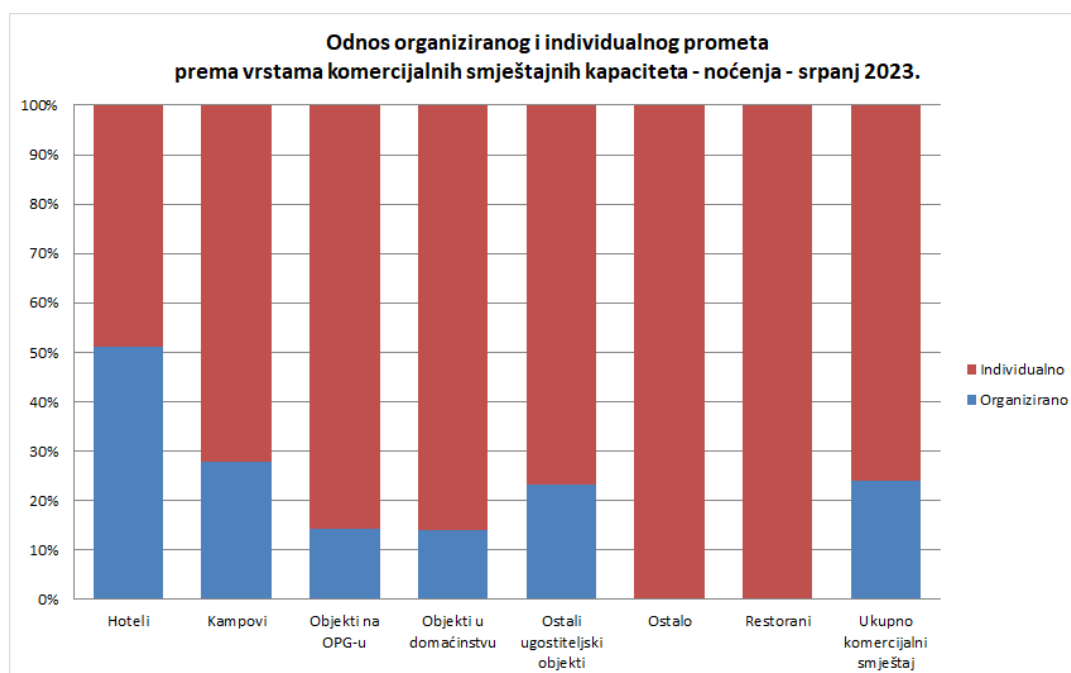
Izvor: HTZ (podaci eVisitor+integrirano eCrew)

Organizirani i individualni promet

Ukupno gledano, 24% komercijalnih turističkih noćenja u srpnju ostvareno je temeljem prometa u organiziranom segmentu, dok na individualni segment otpada 76%. U hotelskim smještajnim objektima organizirani segment obuhvaća 51%, a individualni 49% prometa. Za obiteljski smještaj udjel organiziranog segmenta prometa iznosio je 14%, a za kampove 28%

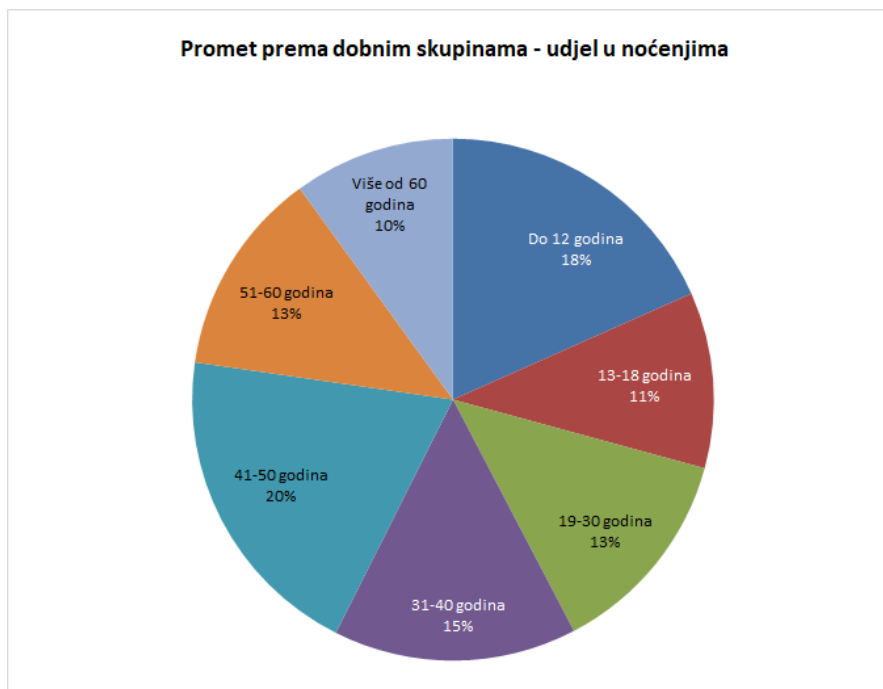
Vrsta objekta	Organizirano	Individualno
Hoteli	51%	49%
Kampovi	28%	72%
Objekti na OPG-u	14%	86%
Objekti u domaćinstvu	14%	86%
Ostali ugostiteljski objekti	23%	77%
Ostalo	0%	100%
Restorani	0%	100%
Ukupno komercijalni smještaj	24%	76%

Izvor: HTZ (podaci eVisitor+integrirano eCrew)



Izvor: HTZ (podaci eVisitor+integrirano eCrew)

Promet prema dobnim skupinama



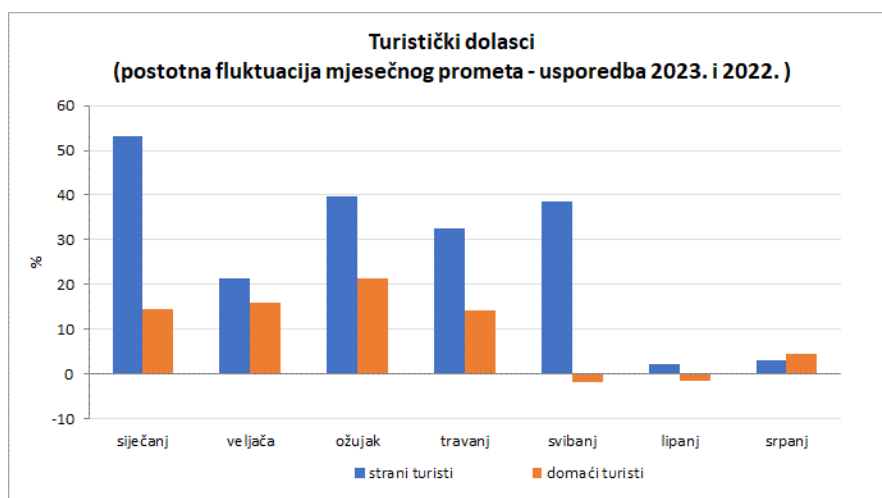
Izvor: HTZ (podaci eVisitor+integrirano eCrew)

Siječanj - srpanj 2023.

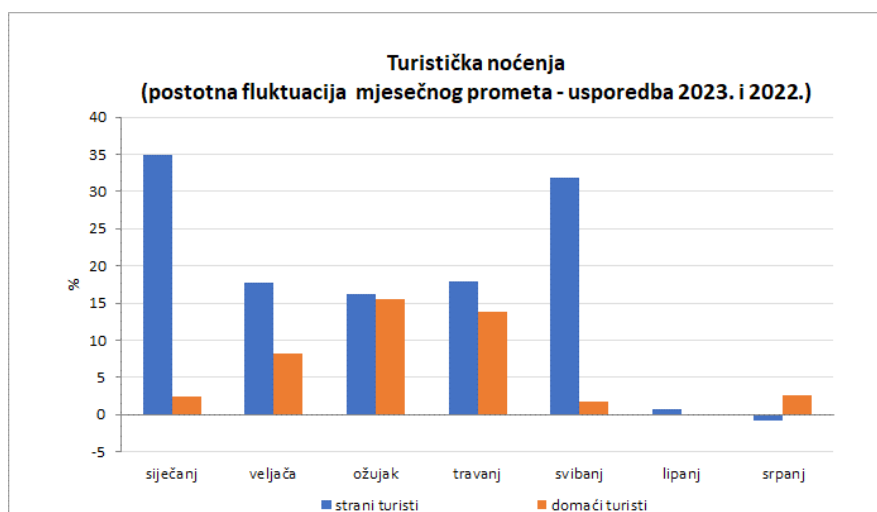
Ukupni pokazatelji

Prema podacima sustava eVisitor obrađenim na dan 9. kolovoza 2023., u razdoblju siječanj-srpanj 2023. broj dolazaka stranih turista iznosio je 9.917.574 (indeks 111 u usporedbi s razdobljem siječanj-srpanj 2022.), dok je broj dolazaka domaćih turista istovremeno iznosio 1.636.199 (indeks 107). U istom vremenskom razdoblju ostvarena su 50.131.342 noćenja stranih turista (indeks 104), kao i 6.854.743 noćenja domaćih turista (indeks 104).

Sveukupni (strani i domaći) broj dolazaka u razdoblju siječanj-srpanj iznosio je 11.553.773 (indeks 111), a istovremeno je zabilježeno 56.986.085 sveukupnih noćenja (indeks 104).



Izvor: HTZ (podaci eVisitor+integrirano eCrew)



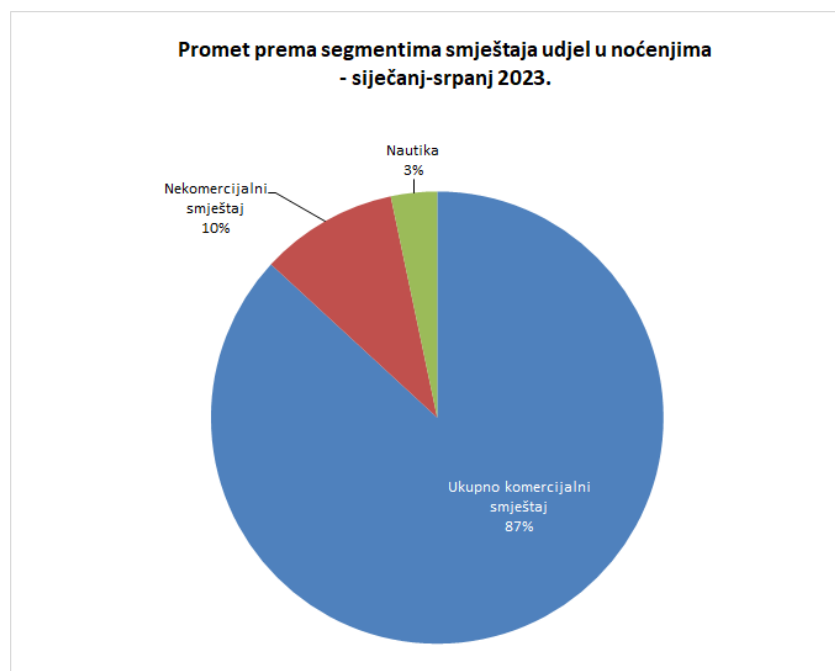
Izvor: HTZ (podaci eVisitor+integrirano eCrew)

Rezultati prema vrstama smještajnih kapaciteta/objekata

Vrsta objekta	I-VII 2023.		I-VII 2022.		Mjesečni indeks	
	Dolasci	Noćenja	Dolasci	Noćenja	Dolasci	Noćenja
Hoteli	4.133.049	13.384.524	3.511.875	12.183.000	117,69	109,86
Kampovi	1.916.637	11.268.985	1.796.718	10.957.458	106,67	102,84
Objekti na OPG-u	25.792	97.067	23.704	88.023	108,81	110,27
Objekti u domaćinstvu	3.769.979	20.622.676	3.534.995	20.378.274	106,65	101,20
Ostali ugostiteljski objekti za smještaj	1.081.375	4.110.973	965.614	3.892.377	111,99	105,62
Ostalo	2.293	9.203	1.659	8.065	138,22	114,11
Restorani	1.404	2.755	1.094	2.005	128,34	137,41
Ukupno komercijalni smještaj	10.930.529	49.496.183	9.835.659	47.509.202	111,13	104,18
Nekomercijalni smještaj	327.828	5.609.218	316.298	5.310.523	103,65	105,62
Nautika	295.416	1.880.684	292.579	1.839.529	100,97	102,24
Ukupno	11.553.773	56.986.085	10.444.536	54.659.254	110,62	104,26

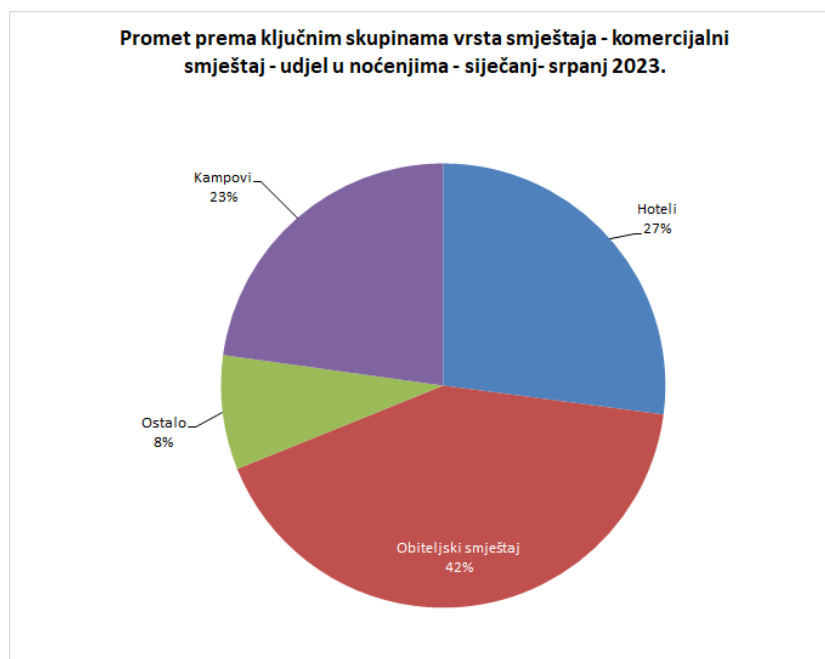
Izvor: HTZ (podaci eVisitor+integrirano eCrew)

Tijekom razdoblja siječanj-srpanj, većina noćenja zabilježena je u komercijalnim smještajnim objektima (87%), nekomercijalni smještajni objekti u ukupnim noćenjima sudjeluju s udjelom od 10%, dok je promet u nautičkom charteru na razini udjela od 3%.



Izvor: HTZ (podaci eVisitor+integrirano eCrew)

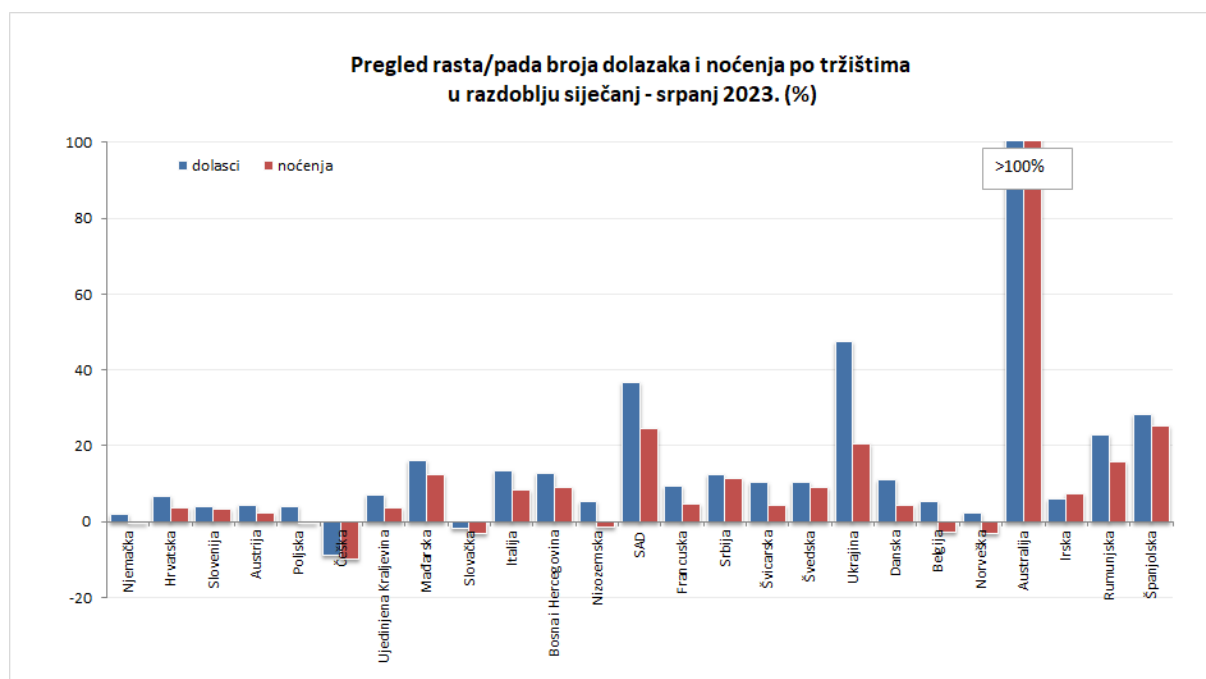
U komercijalnom segmentu, hotelski je smještaj ostvario je 27% prometa, dok je obiteljski smještaj ostvario 42%, a kamping segment 23% prometa.



Izvor: HTZ (podaci eVisitor+integrirano eCrew)

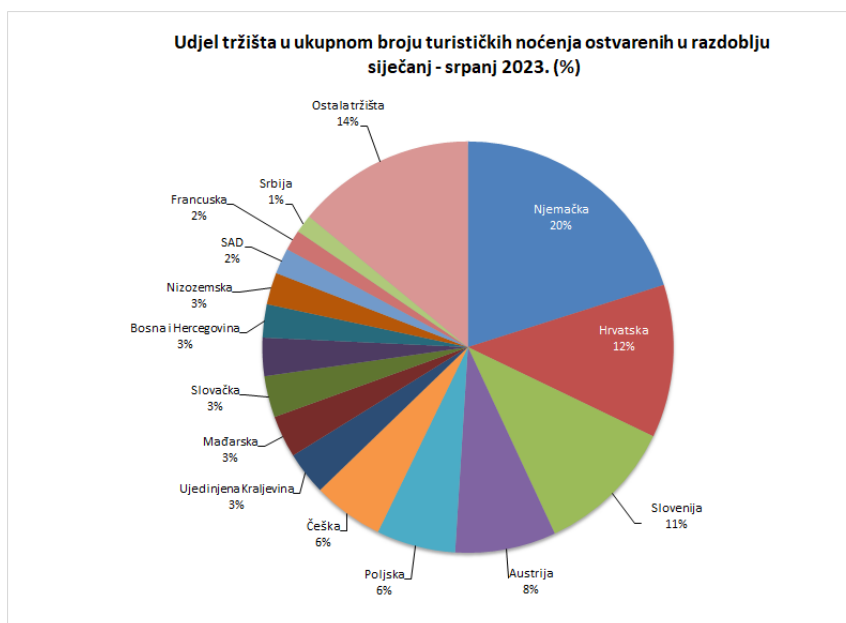
Rezultati prema tržištima

Hrvatska u razdoblju siječanj-srpanj bilježi postotni rast prometa s pretežite većine trenutno značajnijih emitivnih tržišta. Osobito visok rast bilježe daleka tržišta.



Izvor: HTZ (podaci eVisitor+integrirano eCrew)

Tijekom razdoblja siječanj-srpanj najveći udjel u ukupnim noćenjima ostvarilo je njemačko tržište, a zatim slijede tržišta Hrvatske, Slovenije i Austrije.



Izvor: HTZ (podaci eVisitor+integrirano eCrew)

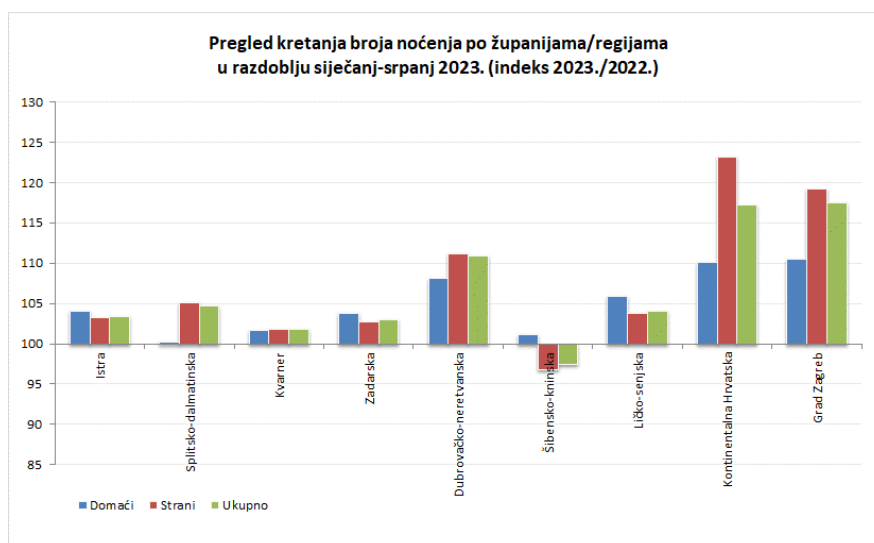
Rezultati prema županijama/klasterima

Tijekom razdoblja siječanj-srpanj Istra je u nacionalnim okvirima zabilježila najveći broj noćenja, ispred Splitsko-dalmatinske županije i Kvarnera.

Županija	Dolasci	Noćenja
Istra	2.926.048	16.382.466
Splitsko-dalmatinska	2.121.388	10.494.063
Kvarner	1.816.013	9.734.649
Zadarska	1.174.570	7.965.812
Dubrovačko-neretvanska	1.149.889	4.541.297
Šibensko-kninska	571.857	3.318.858
Ličko-senjska	422.198	1.780.127
Grad Zagreb	680.201	1.368.086
Karlovačka	182.466	315.361
Krapinsko-zagorska	107.192	222.764
Zagrebačka	78.283	145.028
Osječko-baranjska	68.018	144.134
Varaždinska	56.024	131.320
Međimurska	53.858	123.886
Vukovarsko-srijemska	52.667	86.194
Bjelovarsko-bilogorska	17.843	56.615
Brodsko-posavska	24.805	46.319
Sisačko-moslavačka	15.103	38.996
Požeško-slavonska	14.107	37.269
Koprivničko-križevačka	13.208	35.681
Virovitičko-podravka	8.035	17.160

Izvor: HTZ (podaci eVisitor+integrirano eCrew)

Sagledamo li ukupne pokazatelje noćenja za razdoblje siječanj-srpanj, razvidimo kako sve regije* osim šibenske bilježe rast sveukupnog turističkog prometa u odnosu na usporedivo razdoblje prethodne godine.



Izvor: HTZ (podaci eVisitor+integrirano eCrew)

* regija Kontinentalna Hrvatska - sveukupan promet za 13 kontinentalnih županija, bez Zagreba

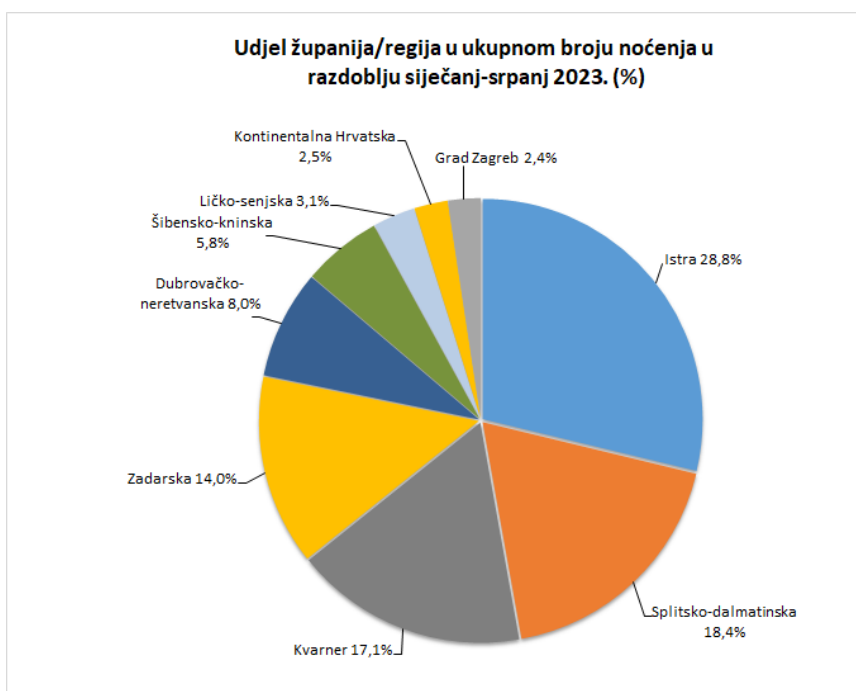
Rezultati po županijama/regijama (noćenja u razdoblju siječanj-srpanj, indeks 2023./2022.):

	Domaći	Strani	Ukupno	Udjel u ukupnom prometu (%)
Istra	104,11	103,37	103,41	28,75%
Splitsko-dalmatinska	100,39	105,42	105,03	18,42%
Kvarner	101,73	101,94	101,91	17,08%
Zadarska	103,88	102,89	103,13	13,98%
Dubrovačko-neretvanska	108,29	111,33	111,10	7,97%
Šibensko-kninska	101,43	97,03	97,78	5,82%
Ličko-senjska	105,88	103,86	104,11	3,12%
Kontinentalna Hrvatska	110,17	123,24	117,22	2,46%
Grad Zagreb	110,50	119,49	117,66	2,40%

Izvor: HTZ (podaci eVisitor+integrirano eCrew)

* regija Kontinentalna Hrvatska - sveukupan promet za 13 kontinentalnih županija, bez Zagreba

Tijekom razdoblja siječanj-srpanj, Istra je ostvarila najveći udjel u ukupnom nacionalnom turističkom prometu mjerenom noćenjima, dok je na drugom mjestu Splitsko-dalmatinska županija.



Izvor: HTZ (podaci eVisitor+integrirano eCrew)

* regija Kontinentalna Hrvatska - sveukupan promet za 13 kontinentalnih županija, bez Zagreba

Rezultati prema destinacijama

„Top 10“ destinacija Hrvatske prema ukupnom turističkom prometu (mjereno noćenjima) u razdoblju siječanj-srpanj 2023. (komercijalni i nekomercijalni promet):

Destinacija	Noćenja	Dolasci
Rovinj	2.367.287	437.912
Dubrovnik	2.116.754	687.209
Poreč	1.922.221	376.716
Umag	1.701.700	342.549
Split	1.604.445	521.687
Medulin	1.508.855	261.890
Vir	1.453.459	102.924
Zagreb	1.367.548	680.047
Zadar	1.208.287	336.166
Mali Lošinj	1.168.355	171.256

Izvor: HTZ (podaci eVisitor+integrirano eCrew)

„Top 10“ destinacija Hrvatske prema ukupnom turističkom prometu domaćih i stranih gostiju (mjereno noćenjima) u razdoblju siječanj- srpanj 2023. (komercijalni i nekomercijalni promet):

Domaći turisti			Strani turisti		
Destinacija	Noćenja	Dolasci	Destinacija	Noćenja	Dolasci
Vir	708.830	29.763	Rovinj	2.221.238	390.254
Zagreb	260.928	136.952	Dubrovnik	2.013.812	645.379
Crikvenica	259.515	45.736	Poreč	1.799.567	334.042
Mali Lošinj	170.908	32.691	Umag	1.601.668	315.456
Zadar	168.455	58.232	Split	1.495.220	470.619
Rovinj	146.049	47.658	Medulin	1.449.655	244.802
Vodice	143.328	36.970	Zagreb	1.106.620	543.095
Novalja	142.011	18.055	Funtana	1.076.601	166.638
Šibenik	140.079	36.940	Tar	1.067.352	162.290
Poreč	122.654	42.674	Zadar	1.039.832	277.934

Izvor: HTZ (podaci eVisitor+integrirano eCrew)

„Top 10“ destinacija Hrvatske prema hotelskom turističkom prometu (mjereno noćenjima) u razdoblju siječanj- srpanj 2023.:

Destinacija	Noćenja	Dolasci
Poreč	1.114.706	259.194
Dubrovnik	1.092.668	378.095
Zagreb	845.196	481.742
Rovinj	743.025	171.154
Umag	728.603	177.756
Opatija	470.315	176.307
Labin	417.645	92.736
Zadar	394.762	145.203
Split	387.094	183.036
Pula	296.067	83.062

Izvor: HTZ (podaci eVisitor+integrirano eCrew)

„Top 10“ destinacija Hrvatske prema kamping turističkom prometu (mjereno noćenjima) u razdoblju siječanj- srpanj 2023.:

Destinacija	Noćenja	Dolasci
Rovinj	1.029.148	145.919
Funtana	870.987	128.239
Tar	760.912	109.063
Vrsar	677.553	89.428
Medulin	558.657	97.747
Mali Lošinj	449.450	60.649
Umag	435.146	85.610
Novalja	393.777	54.818
Krk	359.233	65.627
Brtonigla	339.469	51.521

Izvor: HTZ (podaci eVisitor+integrirano eCrew)

„Top 10“ destinacija Hrvatske prema turističkom prometu u obiteljskom smještaju (mjereno noćenjima) u razdoblju siječanj- srpanj 2023.:

Destinacija	Noćenja	Dolasci
Split	869.581	217.669
Dubrovnik	752.919	219.084
Zadar	519.796	118.415
Crikvenica	513.788	88.327
Medulin	483.152	74.897
Pula	480.683	97.513
Makarska	462.110	78.417
Rovinj	459.491	92.945
Poreč	449.125	75.142
Rab	436.591	60.779

Izvor: HTZ (podaci eVisitor+integrirano eCrew)

„Top 10“ destinacija Hrvatske prema prometu u nekomercijalnom smještaju (mjereno noćenjima) u razdoblju siječanj- srpanj 2023.:

Destinacija	Noćenja	Dolasci
Vir	1.078.168	47.676
Dobrinj	184.553	7.411
Umag	182.408	10.951
Malinska-Dubašnica	178.155	8.944
Crikvenica	173.309	8.984
Mali Lošinj	163.834	11.809
Novalja	142.169	7.400
Vodnjan	121.259	7.340
Kolan	109.269	4.148
Pašman	99.267	4.062

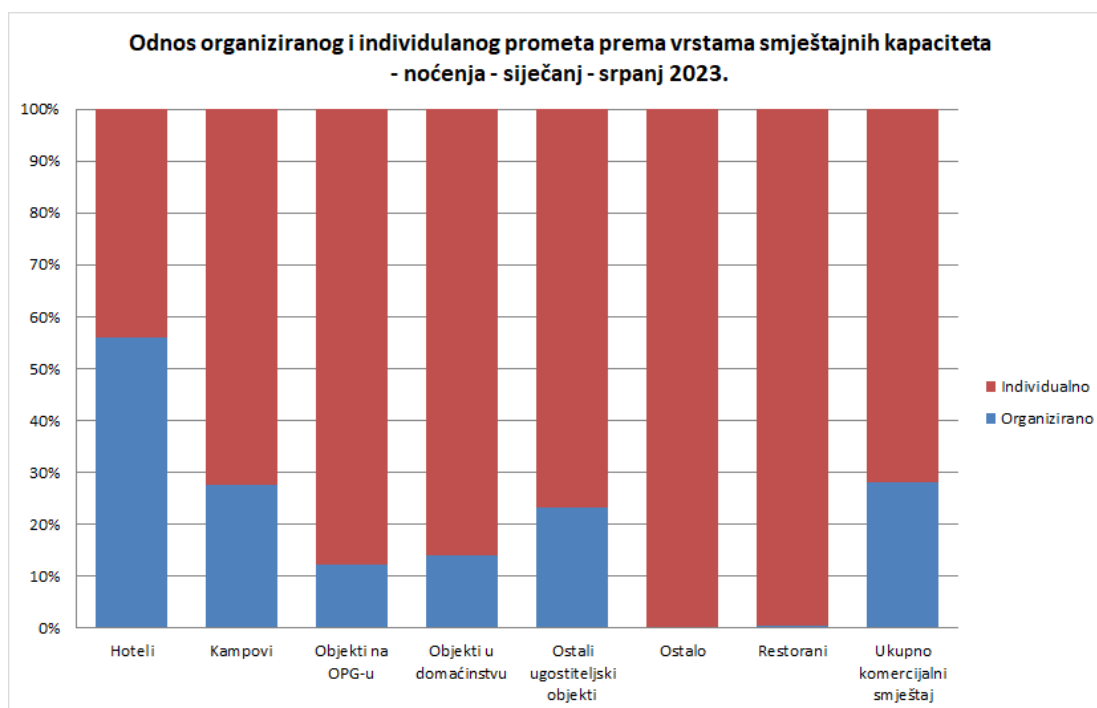
Izvor: HTZ (podaci eVisitor+integrirano eCrew)

Organizirani i individualni promet

Ukupno gledano, 28% komercijalnih turističkih noćenja u razdoblju siječanj – srpanj ostvareno je temeljem turističkog prometa u organiziranom segmentu, dok se 72% odnosi na individualni segment. U hotelskim smještajnim objektima organizirani segment ostvario je 56% prometa, a individualni 44%. Za obiteljski smještaj udjel organiziranog segmenta iznosio je 14%, a za kampove 28%.

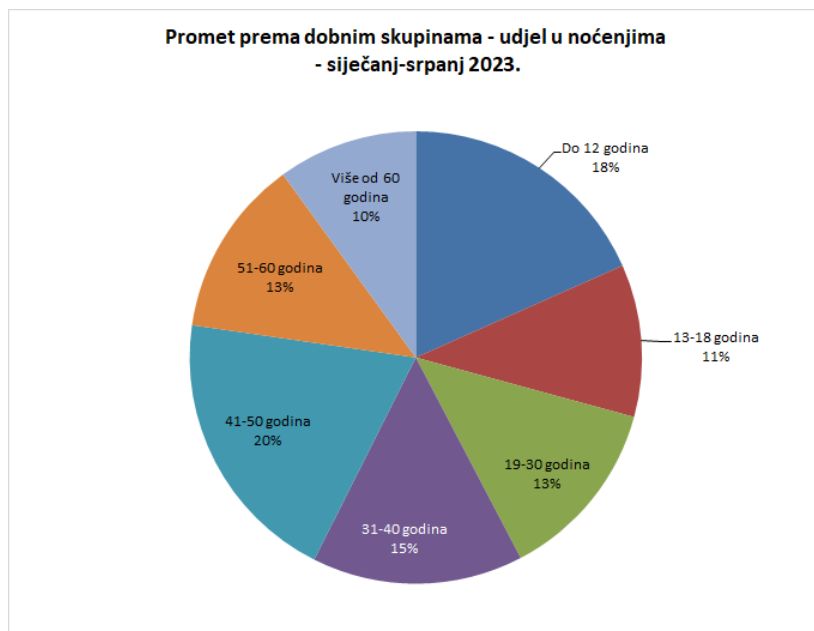
Vrsta objekta	Organizirano	Individualno
Hoteli	56%	44%
Kampovi	28%	72%
Objekti na OPG-u	12%	88%
Objekti u domaćinstvu	14%	86%
Ostali ugostiteljski objekti	23%	77%
Ostalo	0%	100%
Restorani	1%	99%
Ukupno komercijalni smještaj	28%	72%

Izvor: HTZ (podaci eVisitor+integrirano eCrew)



Izvor: HTZ (podaci eVisitor+integrirano eCrew)

Promet prema dobnim skupinama



Izvor: HTZ (podaci eVisitor+integrirano eCrew)

Metodološka napomena: Kao izvor podataka korišteni su pokazatelji sustava eVisitor Hrvatske turističke zajednice kojima se turistički promet na području Republike Hrvatske, u skladu s važećom zakonskom regulativom, prati putem prijava i odjava turista u komercijalnim i nekomercijalnim smještajnim kapacitetima. U pokazatelje sustava eVisitor integriraju se i podaci sustava eCrew u nadležnosti Ministarstva mora, prometa i infrastrukture Republike Hrvatske, vezani uz turistički promet u segmentu nautičkog chartera.