



**INFORMACIJA O STATISTIČKIM POKAZATELJIMA  
TURISTIČKOG PROMETA**  
- ožujak 2023. -  
- siječanj - ožujak 2023. -

## Sadržaj:

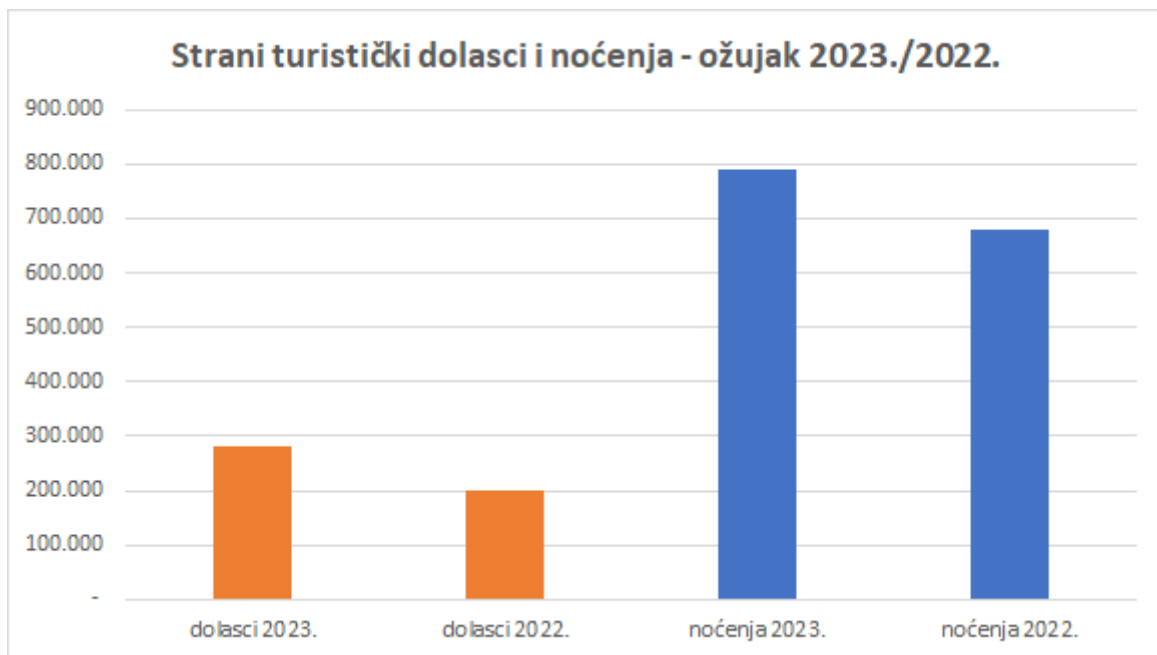
<b>Ožujak 2023.</b> .....	2
Ukupni pokazatelji.....	2
Rezultati prema vrstama smještajnih kapaciteta/objekata .....	3
Rezultati prema tržištima .....	4
Rezultati prema županijama/klasterima .....	6
Rezultati prema destinacijama.....	8
Organizirani i individualni promet.....	11
Promet prema dobnim skupinama.....	12
<b>Siječanj - ožujak 2023.</b> .....	13
Ukupni pokazatelji.....	13
Rezultati prema vrstama smještajnih kapaciteta/objekata .....	14
Rezultati prema tržištima .....	15
Rezultati prema županijama/klasterima .....	17
Rezultati prema destinacijama.....	19
Organizirani i individualni promet.....	22
Promet prema dobnim skupinama.....	23

## Ožujak 2023.

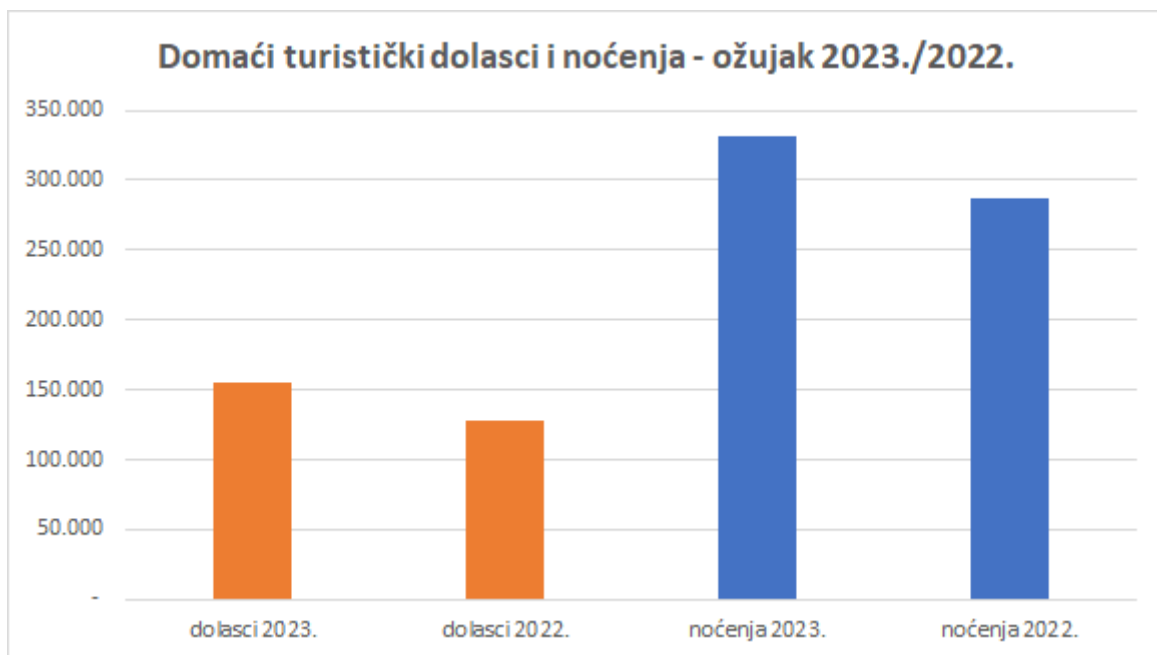
### Ukupni pokazatelji

Prema podacima sustava eVisitor obrađenim na dan 03. travnja 2023., tijekom ožujka 2023. zabilježena su 279.674 dolaska stranih turista (indeks 139,73 u usporedbi s ožujkom 2023.) te 154.802 dolaska domaćih turista (indeks 121,25). Broj noćenja stranih turista u ožujku je iznosio 790.023 (indeks 116,23) dok su domaći turisti ostvarili 331.650 noćenja (indeks 115,54).

Ukupan turistički promet (strani i domaći turisti), u ožujku iznosi 434.476 dolazaka (indeks 132,53) i 1.121.673 noćenja (indeks 116,02).



Izvor: HTZ (podaci eVisitor+integrirano eCrew)

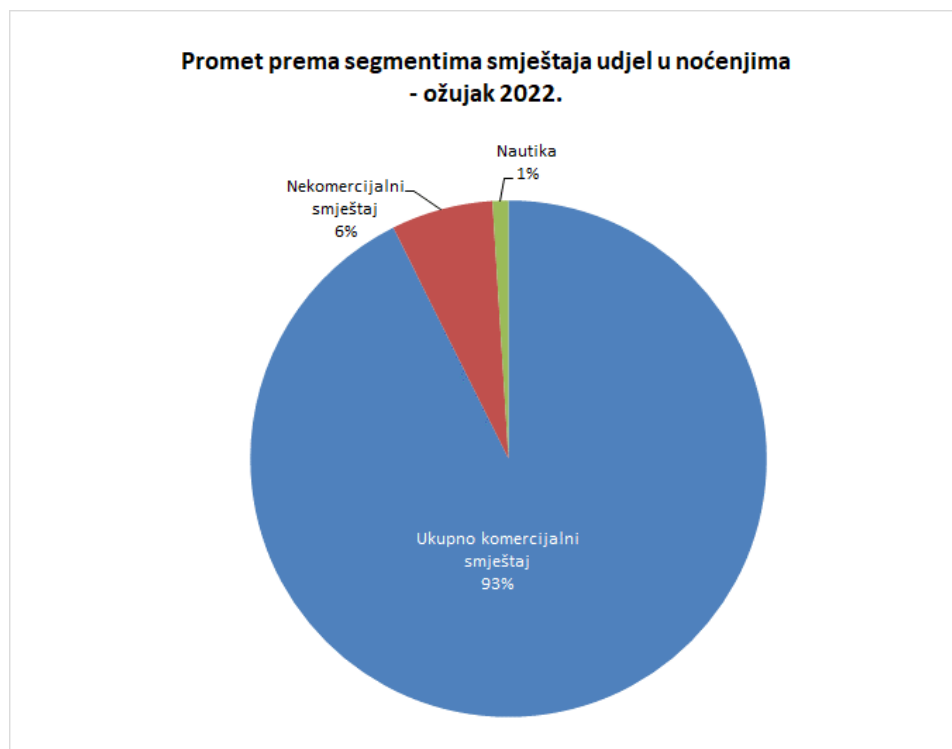


Izvor: HTZ (podaci eVisitor+integrirano eCrew)

## Rezultati prema vrstama smještajnih kapaciteta/objekata

Vrsta objekta	III 2023.		III 2022.		Mjesečni indeks	
	Dolasci	Noćenja	Dolasci	Noćenja	Dolasci	Noćenja
Hoteli	310.106	647.136	223.170	494.999	138,96	130,73
Kampovi	11.935	40.011	12.674	53.597	94,17	74,65
Objekti na OPG-u	826	2.215	736	1.808	112,23	122,51
Objekti u domaćinstvu	55.396	226.826	48.994	244.367	113,07	92,82
Ostali ugostiteljski objekti za smještaj	48.879	122.207	35.943	96.640	135,99	126,46
Ostalo	130	311	118	412	110,17	75,49
Restorani	182	323	106	261	171,70	123,75
<b>Ukupno komercijalni smještaj</b>	<b>427.454</b>	<b>1.039.029</b>	<b>321.741</b>	<b>892.084</b>	<b>132,86</b>	<b>116,47</b>
Nekomercijalni smještaj	4.894	71.517	4.171	67.270	117,33	106,31
Nautika	2.128	11.127	1.920	7.413	110,83	150,10
<b>Ukupno</b>	<b>434.476</b>	<b>1.121.673</b>	<b>327.832</b>	<b>966.767</b>	<b>132,53</b>	<b>116,02</b>

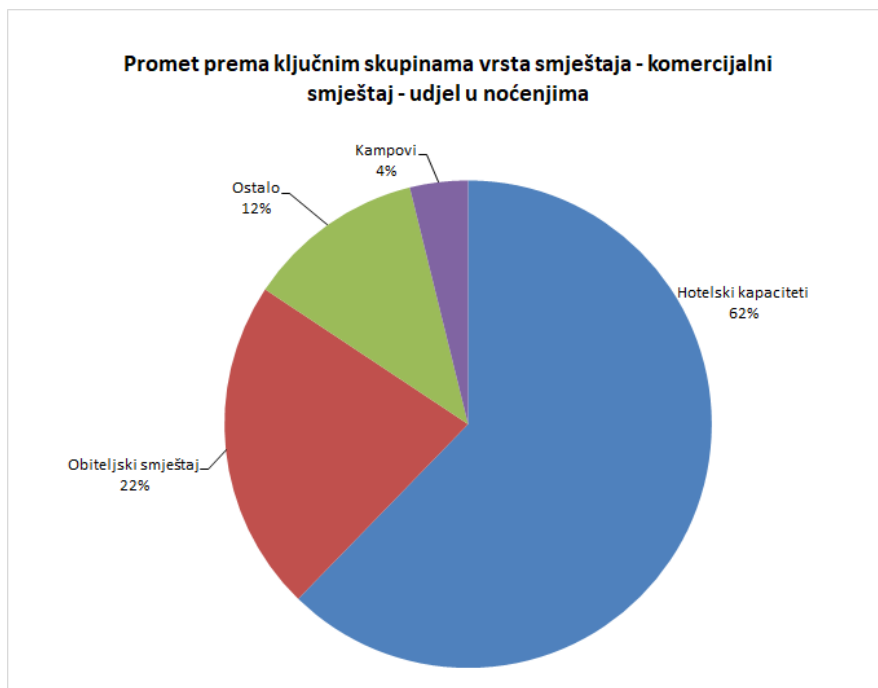
Izvor: HTZ (podaci eVisitor+integrirano eCrew)



Izvor: HTZ (podaci eVisitor+integrirano eCrew)

Tijekom ožujka, 93% noćenja registrirano je u komercijalnim, a 6% u nekomercijalnim smještajnim objektima, dok na nautički charter otpada manje od 1% prometa.

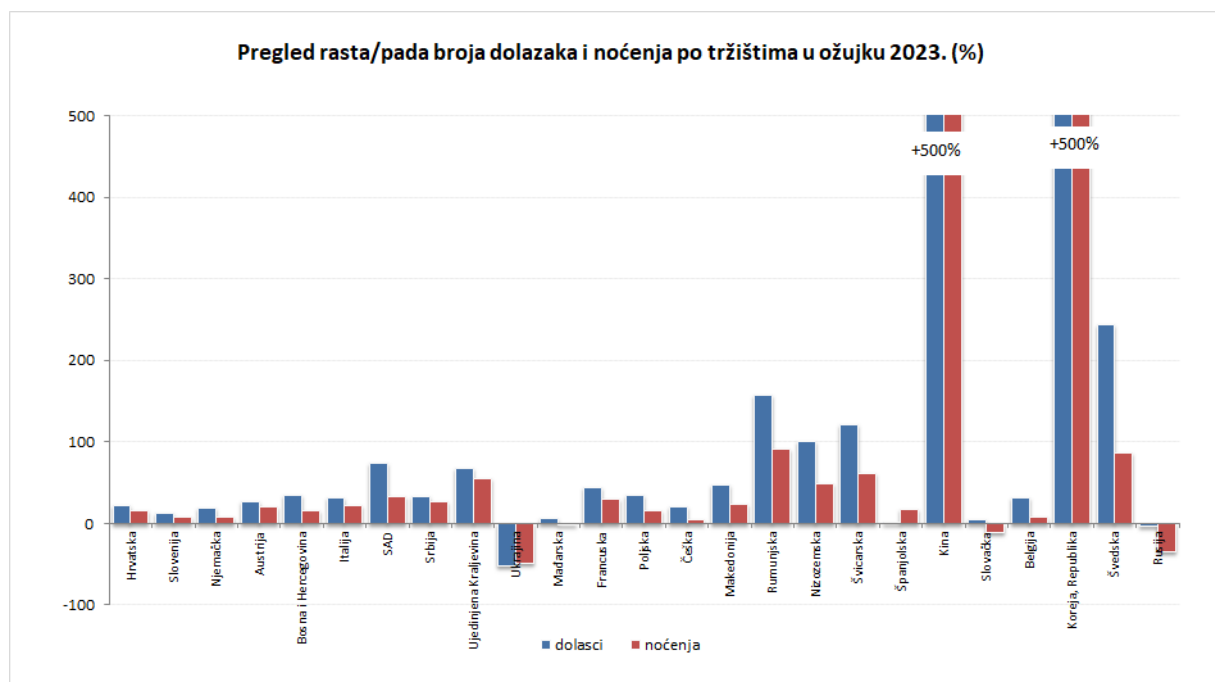
Najviše ukupnih komercijalnih noćenja ostvareno je u hotelskom smještaju (62%), dok se 22% odnosi na obiteljski smještaj, 4% na kamping kapacitete, a 12% na ostale vrste smještaja.



Izvor: HTZ (podaci eVisitor+integrirano eCrew)

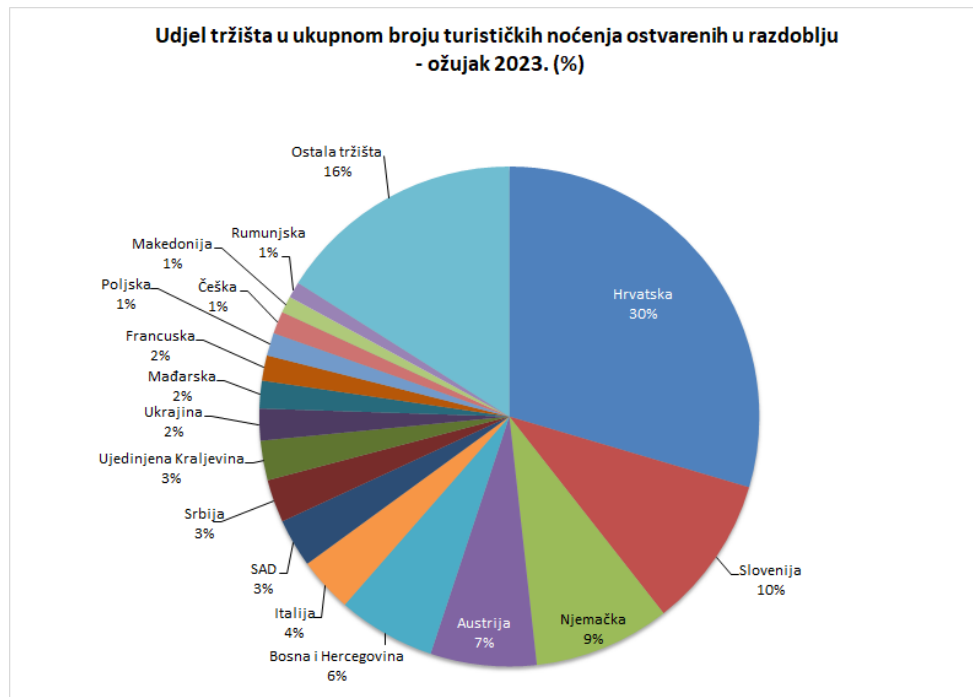
## Rezultati prema tržištima

Tijekom ožujka, turistički promet s većine ključnih emitivnih tržišta porastao je u usporedbi s ožujkom prethodne godine.



Izvor: HTZ (podaci eVisitor+integrirano eCrew)

Tijekom ožujka, najveći udio u ukupnim noćenjima na nacionalnom nivou ostvarilo je domaće tržište, a potom slijede tržišta Slovenije, Njemačke, Austrije i BiH.



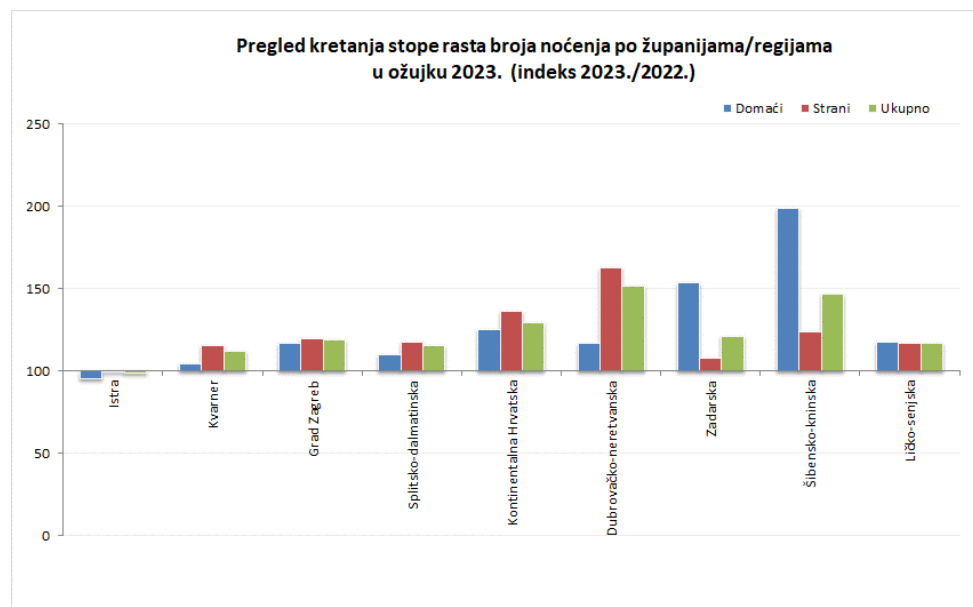
## Rezultati prema županijama/klasterima

U apsolutnim brojkama, najveći promet turista tijekom ožujka (mjereno noćenjima) ostvaren je na području Istre, a potom slijede Kvarner, Grad Zagreb i Splitsko-dalmatinska županija.

Županija	Dolasci	Noćenja
Istra	85.045	259.080
Kvarner	61.259	186.765
Grad Zagreb	74.561	160.132
Splitsko-dalmatinska	53.790	152.415
Dubrovačko-neretvanska	51.428	108.160
Zadarska	23.985	71.522
Šibensko-kninska	12.921	34.866
Krapinsko-zagorska	10.826	22.751
Osječko-baranjska	8.393	17.161
Ličko-senjska	8.645	15.650
Vukovarsko-srijemska	8.380	13.858
Zagrebačka	6.521	13.503
Međimurska	6.172	12.848
Varaždinska	5.234	12.362
Karlovačka	6.695	11.231
Bjelovarsko-bilogorska	2.391	8.101
Brodsko-posavska	2.713	6.165
Požeško-slavonska	1.826	4.997
Sisačko-moslavačka	1.400	4.538
Koprivničko-križevačka	1.424	3.914
Virovitičko-podravska	867	1.654

Izvor: HTZ (podaci eVisitor+integrirano eCrew)

Gledajući ukupan rezultat ožujka mjereno noćenjima, u odnosu na ožujak prethodne godine sveukupan rast prometa bilježe sve naše turističke regije\*, osim Istre.



Izvor: HTZ (podaci eVisitor+integrirano eCrew)

\* regija Kontinentalna Hrvatska - sveukupan promet za 13 kontinentalnih županija, bez Zagreba

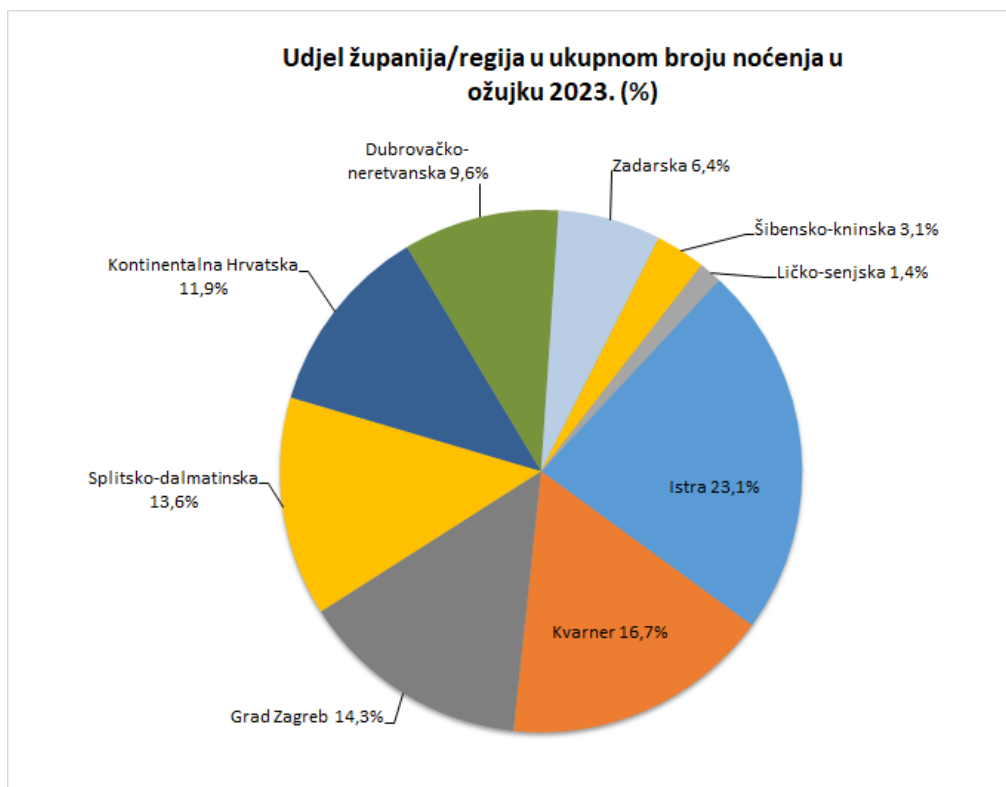
Rezultati po županijama/regijama - noćenja u ožujku, indeks 2023./2022.:

Županija	Domaći	Strani	Ukupno	% Noćenja
Istra	95,37	99,64	98,72	23,1%
Kvarner	104,24	115,20	111,77	16,7%
Grad Zagreb	116,55	119,34	118,60	14,3%
Splitsko-dalmatinska	110,19	117,39	115,51	13,6%
Kontinentalna Hrvatska	125,12	136,03	129,47	11,9%
Dubrovačko-neretvanska	116,62	162,55	151,50	9,6%
Zadarska	153,63	108,09	121,29	6,4%
Šibensko-kninska	198,66	123,71	146,81	3,1%
Ličko-senjska	117,20	117,11	117,14	1,4%

Izvor: HTZ (podaci eVisitor+integrirano eCrew)

\* regija Kontinentalna Hrvatska - sveukupan promet za 13 kontinentalnih županija, bez Zagreba

Tijekom ožujka, Istra je ostvarila najveći udjel u ukupnom turističkom prometu mjerenom noćenjima, a na drugoj je poziciji Kvarner.



Izvor: HTZ (podaci eVisitor+integrirano eCrew)

\* regija Kontinentalna Hrvatska - sveukupan promet za 13 kontinentalnih županija, bez Zagreba



## Rezultati prema destinacijama

„Top 10“ destinacija Hrvatske prema ukupnom turističkom prometu (mjereno noćenjima) u ožujku 2023. (komercijalni i nekomercijalni promet):

Destinacija	Noćenja	Dolasci
Zagreb	160.103	74.547
Dubrovnik	86.346	46.102
Split	67.565	26.272
Rovinj	57.211	20.989
Opatija	54.569	23.132
Umag	45.283	15.921
Poreč	45.107	15.543
Zadar	41.019	19.003
Rijeka	31.200	10.722
Novigrad (Istarska)	21.149	6.616

Izvor: HTZ (podaci eVisitor+integrirano eCrew)

„Top 10“ destinacija Hrvatske prema ukupnom turističkom prometu domaćih i stranih gostiju (mjereno noćenjima) u ožujku 2023. (komercijalni i nekomercijalni promet):

Domaći turisti			Strani turisti		
Destinacija	Noćenja	Dolasci	Destinacija	Noćenja	Dolasci
Zagreb	41.540	22.474	Zagreb	118.563	52.073
Split	19.257	10.198	Dubrovnik	72.722	39.148
Zadar	16.831	9.762	Split	48.308	16.074
Rovinj	16.782	7.144	Umag	41.508	14.753
Opatija	14.196	7.777	Rovinj	40.429	13.845
Dubrovnik	13.624	6.954	Opatija	40.373	15.355
Poreč	11.597	5.895	Poreč	33.510	9.648
Rijeka	8.670	4.210	Zadar	24.188	9.241
Mali Lošinj	7.814	2.683	Rijeka	22.530	6.512
Šibenik	6.687	3.554	Novigrad (Istarska)	17.179	5.480

Izvor: HTZ (podaci eVisitor+integrirano eCrew)

„Top 10“ destinacija Hrvatske prema hotelskom turističkom prometu (mjereno noćenjima) u ožujku 2023.:

Destinacija	Noćenja	Dolasci
Zagreb	99.908	53.515
Dubrovnik	66.878	39.962
Rovinj	48.653	18.439
Opatija	46.729	21.399
Poreč	36.464	14.099
Umag	34.656	12.723
Split	32.222	17.417
Zadar	23.660	13.583
Novigrad (Istarska)	18.538	5.930
Rijeka	12.849	5.872

Izvor: HTZ (podaci eVisitor+integrirano eCrew)

„Top 10“ destinacija Hrvatske prema turističkom prometu u kampovima (mjereno noćenjima) u ožujku 2023.:

Destinacija	Noćenja	Dolasci
Vrsar	7.317	1.898
Krk	5.940	1.604
Mali Lošinj	5.021	666
Zadar	3.830	1.208
Funtana	3.429	888
Split	2.184	504
Medulin	2.129	768
Omišalj	1.597	779
Buje	1.107	440
Umag	1.024	503

Izvor: HTZ (podaci eVisitor+integrirano eCrew)

„Top 10“ destinacija Hrvatske prema turističkom prometu u obiteljskom smještaju (mjereno noćenjima) u ožujku 2023.:

Destinacija	Noćenja	Dolasci
Zagreb	38.261	10.952
Split	22.305	4.542
Rijeka	12.114	3.063
Dubrovnik	11.778	3.686
Zadar	8.211	2.411
Pula	6.901	1.573
Umag	5.383	1.464
Opatija	5.344	1.326
Poreč	4.657	962
Rovinj	4.269	1.321

Izvor: HTZ (podaci eVisitor+integrirano eCrew)

„Top 10“ destinacija Hrvatske prema prometu u nekomercijalnom smještaju (mjereno noćenjima) u ožujku 2023.:

Destinacija	Noćenja	Dolasci
Vir	9.014	452
Poreč	3.346	209
Rijeka	2.500	96
Rovinj	2.384	210
Dubrovnik	2.010	164
Zadar	1.700	62
Mali Lošinj	1.695	132
Pula	1.683	90
Medulin	1.371	100
Malinska-Dubašnica	1.214	80

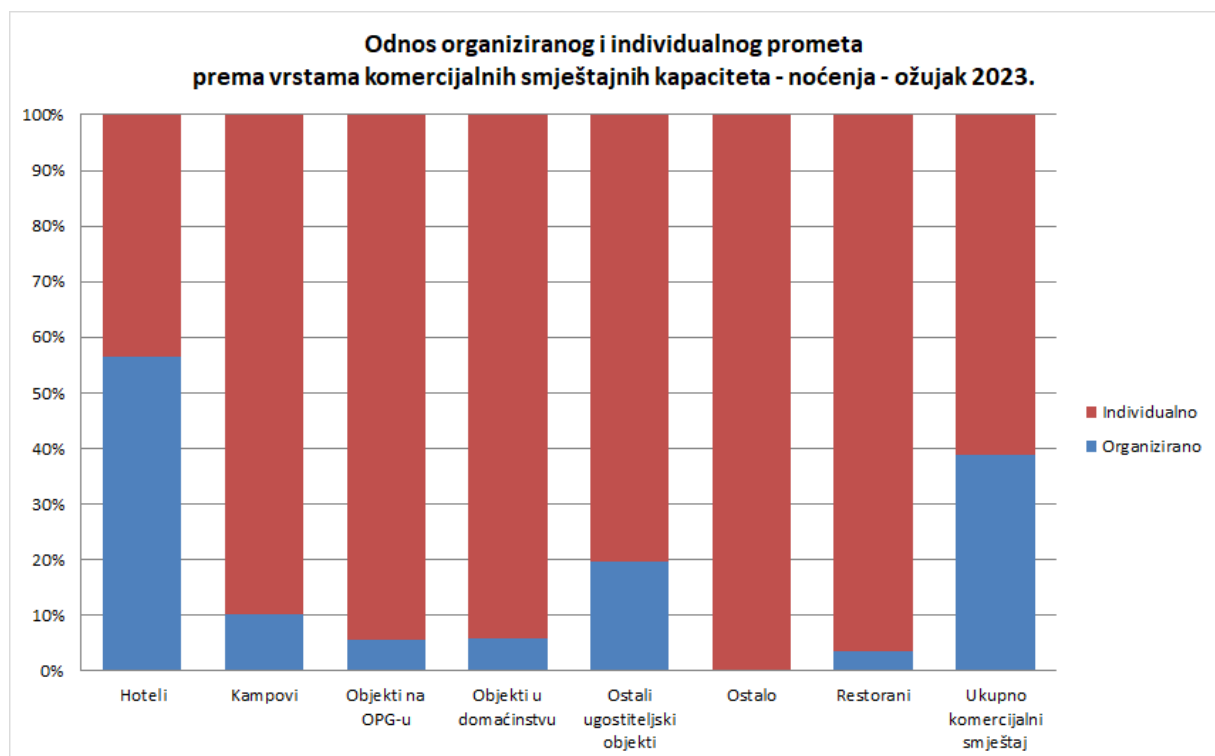
Izvor: HTZ (podaci eVisitor+integrirano eCrew)

## Organizirani i individualni promet

Ukupno gledano, 39% komercijalnih turističkih noćenja u ožujku ostvareno je temeljem prometa u organiziranom segmentu, dok na individualni segment otpada 61%. U hotelskim smještajnim objektima individualni segment obuhvaća 56%, a organizirani 44% prometa. Za obiteljski smještaj udjel organiziranog segmenta prometa iznosio je 6%, a za kampove 10%

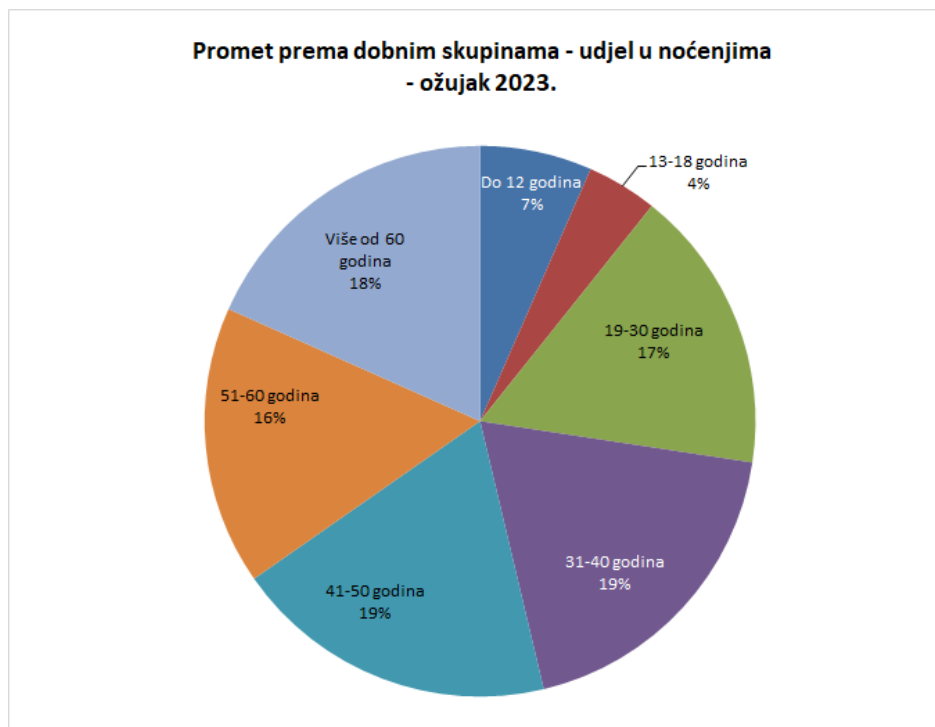
Vrsta objekta	Organizirano	Individualno
Hoteli	56%	44%
Kampovi	10%	90%
Objekti na OPG-u	6%	94%
Objekti u domaćinstvu	6%	94%
Ostali ugostiteljski objekti	20%	80%
Ostalo	0%	100%
Restorani	3%	97%
<b>Ukupno komercijalni smještaj</b>	<b>39%</b>	<b>61%</b>

Izvor: HTZ (podaci eVisitor+integrirano eCrew)



Izvor: HTZ (podaci eVisitor+integrirano eCrew)

## Promet prema dobnim skupinama

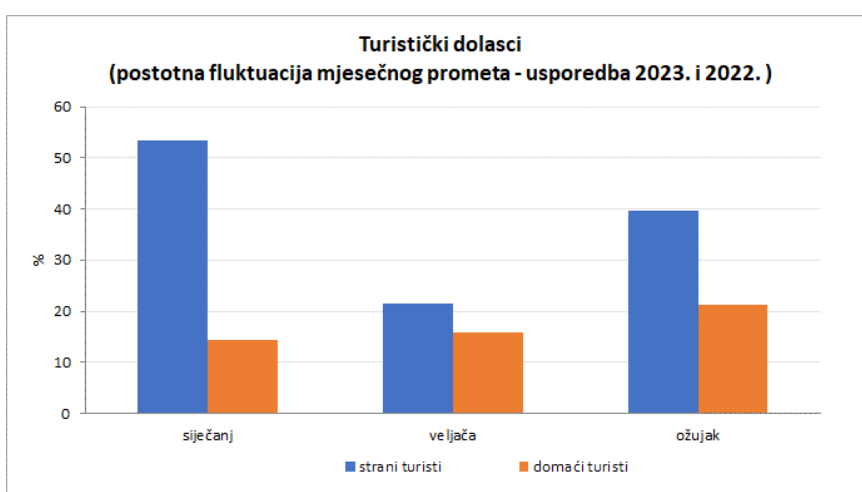


## Siječanj - ožujak 2023.

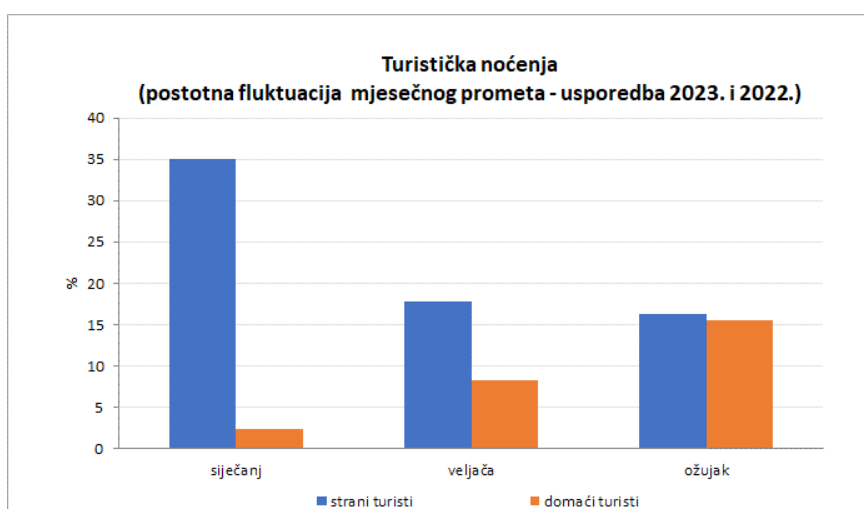
### Ukupni pokazatelji

Prema podacima sustava eVisitor obrađenim na dan 03. travnja 2023., u razdoblju siječanj-ožujak 2023. broj dolazaka stranih turista iznosio je 547.537 (indeks 137,39 u usporedbi s razdobljem siječanj-ožujak 2022.), dok je broj dolazaka domaćih turista istovremeno iznosio 404.892 (indeks 117,93). U istom vremenskom razdoblju ostvareno je 1.707.086 noćenja stranih turista (indeks 121,41), kao i 892.915 noćenja domaćih turista (indeks 109,52).

Sveukupni (strani i domaći) broj dolazaka u razdoblju siječanj-ožujak iznosio je 952.429 (indeks 128,38), a istovremeno je zabilježeno 2.600.001 noćenja (indeks 117,05).



Izvor: HTZ (podaci eVisitor+integrirano eCrew)

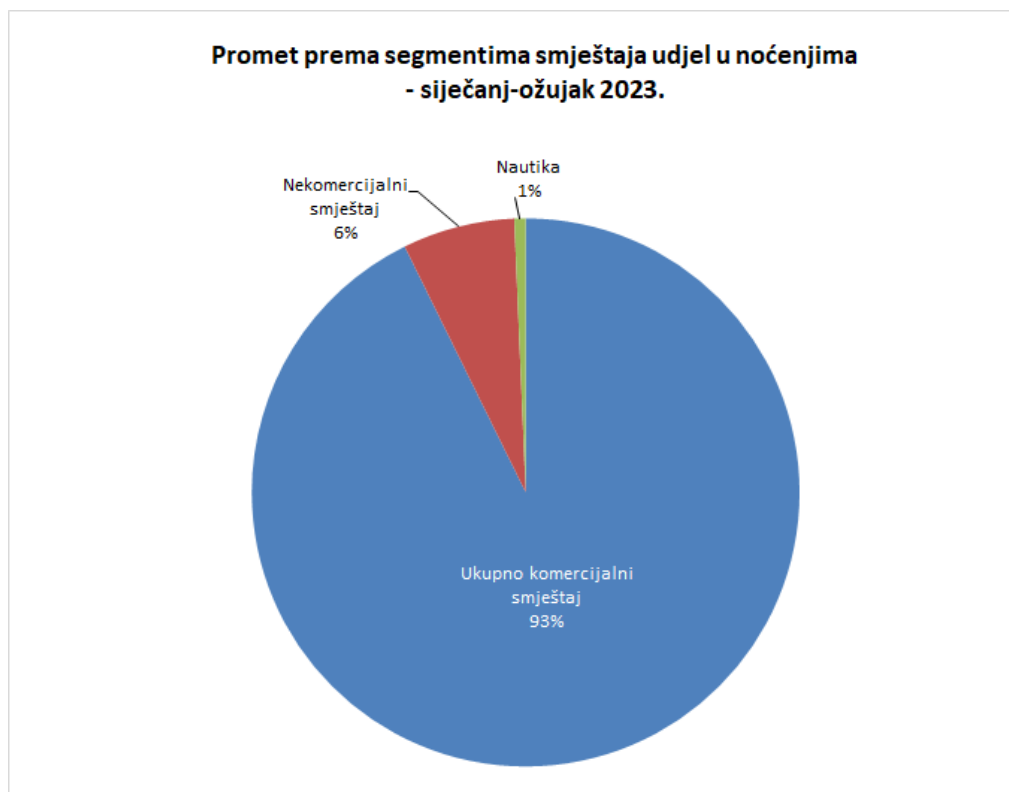


Izvor: HTZ (podaci eVisitor+integrirano eCrew)

## Rezultati prema vrstama smještajnih kapaciteta/objekata

Vrsta objekta	I-III 2023.		I-III 2022.		Mjesečni indeks	
	Dolasci	Noćenja	Dolasci	Noćenja	Dolasci	Noćenja
Hoteli	662.996	1.429.281	502.325	1.131.844	131,99	126,28
Kampovi	21.139	87.239	25.858	112.751	81,75	77,37
Objekti na OPG-u	2.493	6.999	2.003	5.489	124,46	127,51
Objekti u domaćinstvu	136.357	589.693	117.408	575.142	116,14	102,53
Ostali ugostiteljski objekti za smještaj	115.662	295.904	81.514	226.330	141,89	130,74
Ostalo	298	752	296	902	100,68	83,37
Restorani	364	740	270	590	134,81	125,42
<b>Ukupno komercijalni smještaj</b>	<b>939.309</b>	<b>2.410.608</b>	<b>729.674</b>	<b>2.053.048</b>	<b>128,73</b>	<b>117,42</b>
<b>Nekomercijalni smještaj</b>	<b>10.690</b>	<b>172.104</b>	<b>9.853</b>	<b>158.912</b>	<b>108,49</b>	<b>108,30</b>
Nautika	2.430	17.289	2.344	9.384	103,67	184,24
<b>Ukupno</b>	<b>952.429</b>	<b>2.600.001</b>	<b>741.871</b>	<b>2.221.344</b>	<b>128,38</b>	<b>117,05</b>

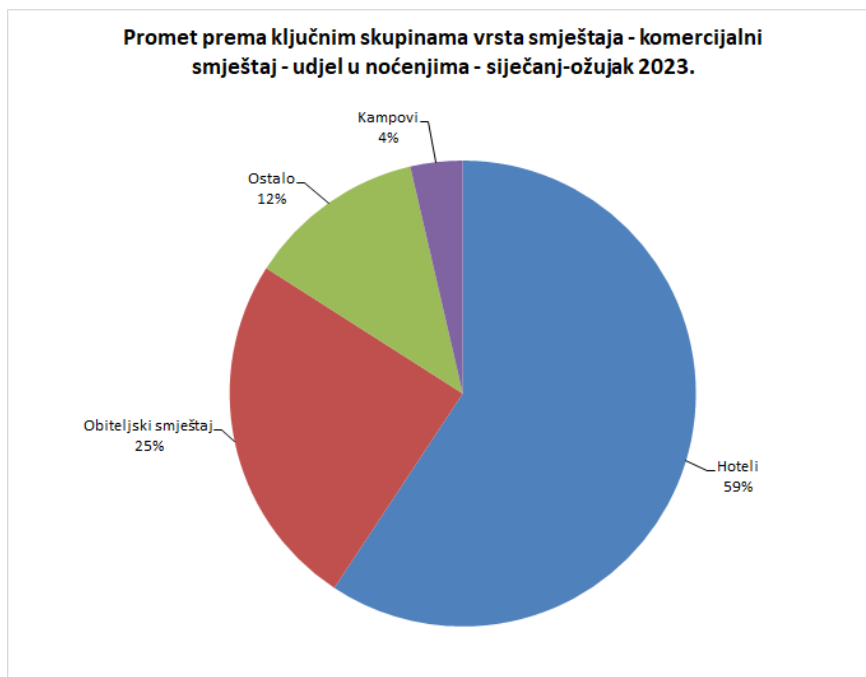
Izvor: HTZ (podaci eVisitor+integrirano eCrew)



Izvor: HTZ (podaci eVisitor+integrirano eCrew)

Tijekom razdoblja siječanj-ožujak, većina noćenja zabilježena je u komercijalnim smještajnim objektima (93%), nekomercijalni smještajni objekti u ukupnim noćenjima sudjeluju s udjelom od 6%, dok je promet u nautičkom charteru na razini udjela od 1%.

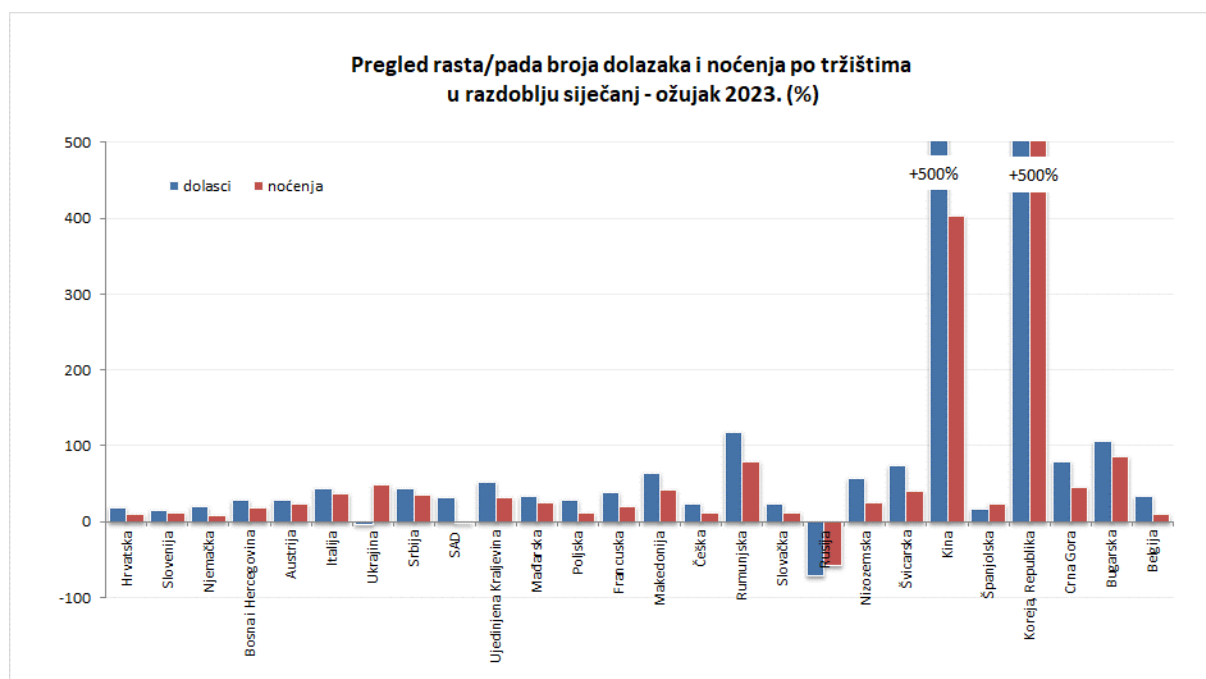
U komercijalnom segmentu, hotelski je smještaj ostvario je 59% prometa, dok je obiteljski smještaj zabilježio 25% prometa, a kamping segment 4%.



Izvor: HTZ (podaci eVisitor+integrirano eCrew)

## Rezultati prema tržištima

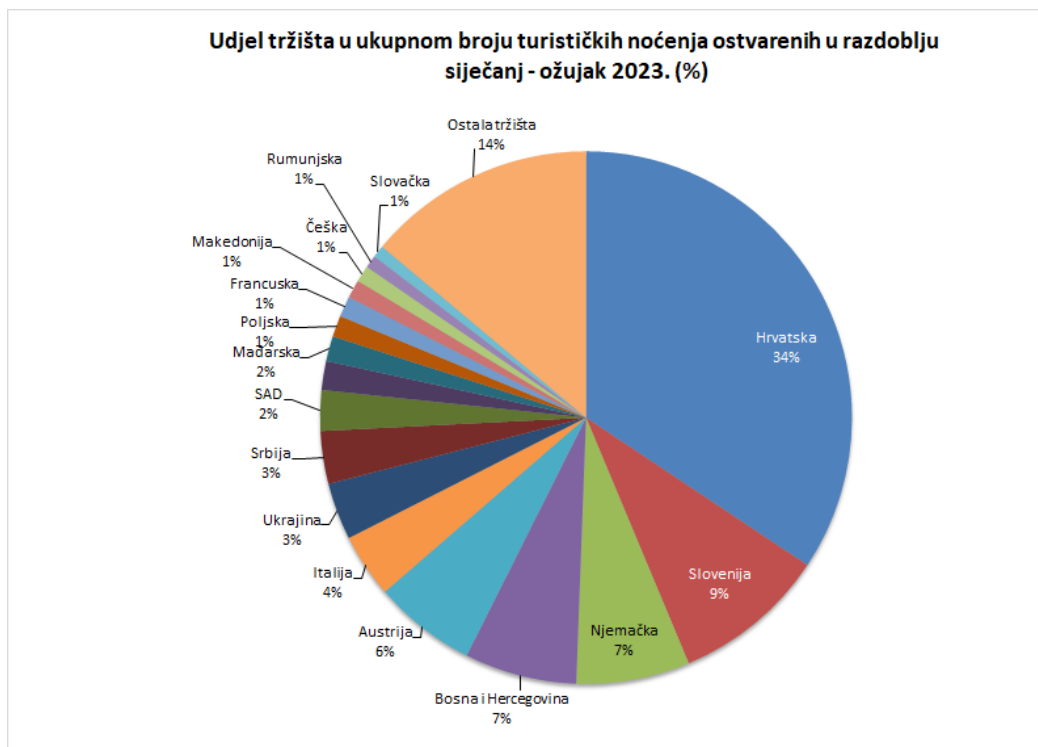
Hrvatska u razdoblju siječanj-ožujak bilježi postotni rast prometa s pretežite većine trenutno značajnijih emitivnih tržišta.



Izvor: HTZ (podaci eVisitor+integrirano eCrew)



Tijekom razdoblja siječanj-ožujak najveći udjel u ukupnim noćenjima ostvarilo je domaće tržište, a zatim slijede tržišta Slovenije, BiH, Austrije i Njemačke.



Izvor: HTZ (podaci eVisitor+integrirano eCrew)

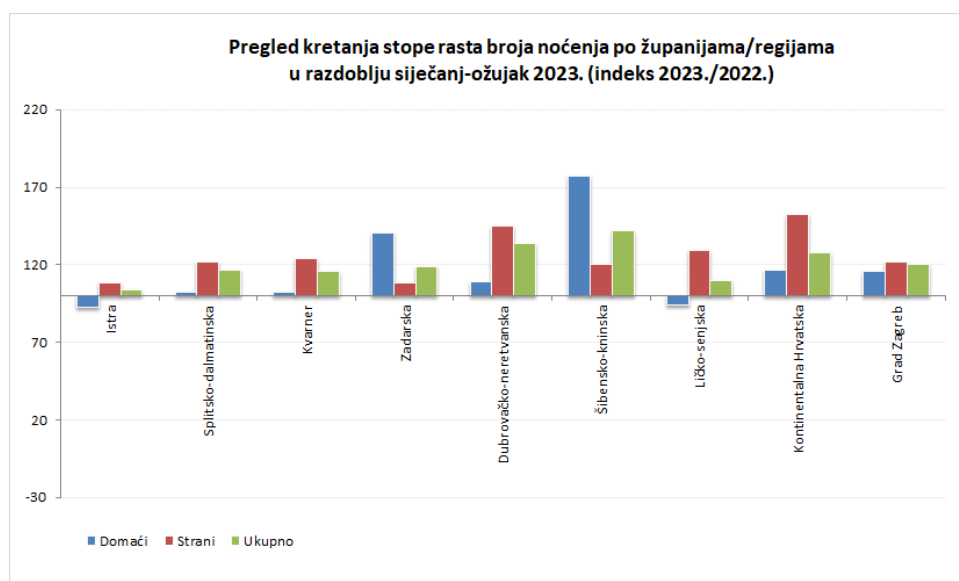
## Rezultati prema županijama/klasterima

Tijekom razdoblja siječanj-ožujak Istra je u nacionalnim okvirima zabilježila najveći broj noćenja, ispred Kvarnera i Grada Zagreba.

Županija	Dolasci	Noćenja
Istra	175.626	576.912
Kvarner	137.064	441.876
Grad Zagreb	190.505	416.876
Splitsko-dalmatinska	97.230	324.284
Dubrovačko-neretvanska	82.096	196.256
Zadarska	46.454	144.186
Krapinsko-zagorska	35.648	77.861
Šibensko-kninska	24.144	70.526
Osječko-baranjska	21.991	46.418
Ličko-senjska	20.722	41.449
Međimurska	18.598	41.008
Zagrebačka	18.088	37.920
Varaždinska	14.649	35.565
Karlovačka	18.983	35.379
Vukovarsko-srijemska	21.301	31.788
Bjelovarsko-bilogorska	7.091	23.771
Brodsko-posavska	7.038	14.998
Požeško-slavonska	4.464	12.888
Sisačko-moslavačka	4.160	12.574
Koprivničko-križevačka	3.870	11.714
Virovitičko-podravska	2.707	5.752

Izvor: HTZ (podaci eVisitor+integrirano eCrew)

Sagledamo li ukupne pokazatelje noćenja za razdoblje siječanj-ožujak, razvidimo kako sve regije\* bilježe rast sveukupnog turističkog prometa u odnosu na usporedivo razdoblje prethodne godine.



Izvor: HTZ (podaci eVisitor+integrirano eCrew)

\* regija Kontinentalna Hrvatska - sveukupan promet za 13 kontinentalnih županija, bez Zagreba

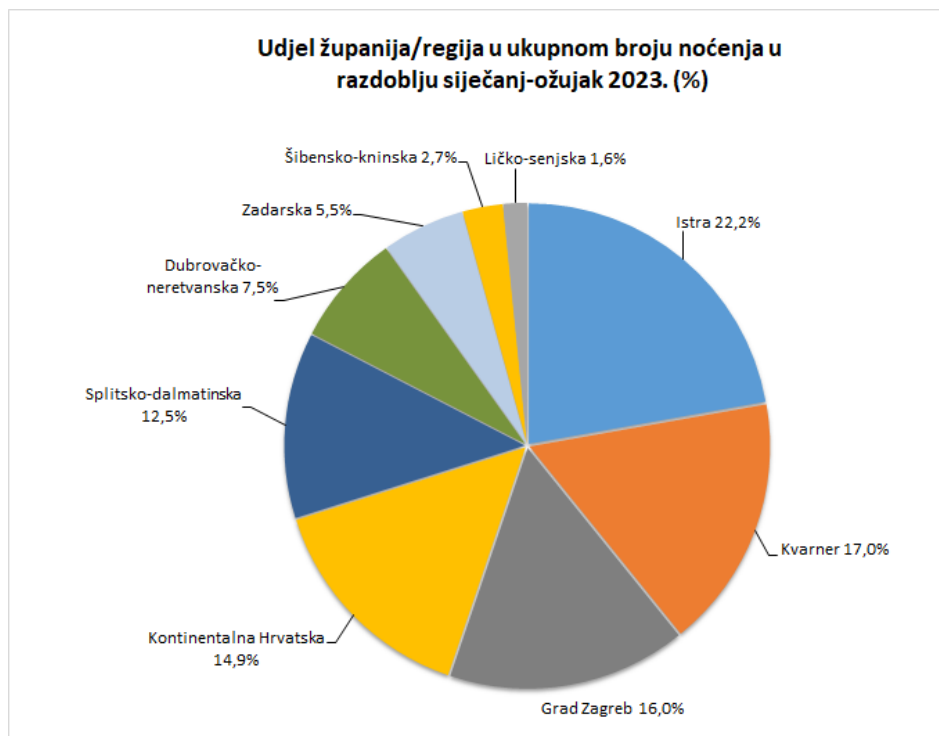
Rezultati po županijama/regijama (noćenja u razdoblju siječanj-ožujak, indeks 2023./2022.):

	Domaći	Strani	Ukupno	Udjel u ukupnom prometu (%)
Istra	92,23	108,48	103,96	22,19%
Kvarner	102,47	123,87	115,51	17,00%
Grad Zagreb	115,99	121,73	120,06	16,03%
Kontinentalna Hrvatska	116,75	152,59	128,02	14,91%
Splitsko-dalmatinska	102,15	122,07	116,43	12,47%
Dubrovačko-neretvanska	108,67	144,79	133,83	7,55%
Zadarska	140,31	108,50	118,87	5,55%
Šibensko-kninska	176,79	120,39	142,08	2,71%
Ličko-senjska	94,39	128,92	109,74	1,59%

Izvor: HTZ (podaci eVisitor+integrirano eCrew)

\* regija Kontinentalna Hrvatska - sveukupan promet za 13 kontinentalnih županija, bez Zagreba

Tijekom razdoblja siječanj-ožujak, Istra je ostvarila najveći udjel u ukupnom nacionalnom turističkom prometu mjerenom noćenjima, dok je na drugom mjestu Kvarner.



Izvor: HTZ (podaci eVisitor+integrirano eCrew)

\* regija Kontinentalna Hrvatska - sveukupan promet za 13 kontinentalnih županija, bez Zagreba

## Rezultati prema destinacijama

„Top 10“ destinacija Hrvatske prema ukupnom turističkom prometu (mjereno noćenjima) u razdoblju siječanj-ožujak 2023. (komercijalni i nekomercijalni promet):

Destinacija	Noćenja	Dolasci
Zagreb	416.847	190.491
Dubrovnik	150.609	72.733
Split	150.049	51.600
Rovinj	143.158	50.172
Opatija	124.666	51.319
Poreč	93.537	29.477
Zadar	87.274	37.540
Rijeka	82.000	28.737
Umag	80.353	25.519
Medulin	47.026	12.155

Izvor: HTZ (podaci eVisitor+integrirano eCrew)

„Top 10“ destinacija Hrvatske prema ukupnom turističkom prometu domaćih i stranih gostiju (mjereno noćenjima) u razdoblju siječanj-ožujak 2023. (komercijalni i nekomercijalni promet):

Domaći turisti			Strani turisti		
Destinacija	Noćenja	Dolasci	Destinacija	Noćenja	Dolasci
Zagreb	117.274	61.394	Zagreb	299.573	129.097
Rovinj	51.116	20.352	Dubrovnik	116.123	56.296
Split	43.613	22.019	Split	106.436	29.581
Opatija	42.933	21.853	Rovinj	92.042	29.820
Zadar	39.063	20.855	Opatija	81.733	29.466
Dubrovnik	34.486	16.437	Umag	71.059	22.882
Tuhelj	24.475	11.180	Poreč	70.801	18.924
Rijeka	24.245	11.949	Rijeka	57.755	16.788
Poreč	22.736	10.553	Zadar	48.211	16.685
Sveti Martin na Muri	20.775	10.176	Medulin	38.094	8.958

Izvor: HTZ (podaci eVisitor+integrirano eCrew)

„Top 10“ destinacija Hrvatske prema hotelskom turističkom prometu (mjereno noćenjima) u razdoblju siječanj-ožujak 2023.:

Destinacija	Noćenja	Dolasci
Zagreb	252.326	135.778
Rovinj	124.108	45.363
Dubrovnik	107.978	60.572
Opatija	105.616	47.592
Poreč	75.199	26.713
Split	64.497	33.667
Umag	58.857	20.536
Zadar	52.561	28.356
Novigrad (Istarska)	38.829	12.462
Tuhelj	34.617	15.429

Izvor: HTZ (podaci eVisitor+integrirano eCrew)

„Top 10“ destinacija Hrvatske prema kamping turističkom prometu (mjereno noćenjima) u razdoblju siječanj-ožujak 2023.:

Destinacija	Noćenja	Dolasci
Vrsar	16.274	3.672
Krk	15.257	2.713
Mali Lošinj	12.506	1.185
Funtana	7.789	1.790
Zadar	7.527	2.179
Split	5.111	1.102
Medulin	4.356	1.313
Omišalj	2.772	1.199
Buje	2.480	946
Tuhelj	1.851	593

Izvor: HTZ (podaci eVisitor+integrirano eCrew)

„Top 10“ destinacija Hrvatske prema turističkom prometu u obiteljskom smještaju (mjereno noćenjima) u razdoblju siječanj-ožujak 2023.:

Destinacija	Noćenja	Dolasci
Zagreb	107.497	29.518
Split	55.558	8.994
Rijeka	31.705	8.323
Dubrovnik	23.817	6.487
Pula	17.563	3.735
Zadar	16.711	4.079
Opatija	13.412	2.990
Umag	11.313	2.206
Makarska	10.145	1.119
Rovinj	9.974	2.522

Izvor: HTZ (podaci eVisitor+integrirano eCrew)

„Top 10“ destinacija Hrvatske prema prometu u nekomercijalnom smještaju (mjereno noćenjima) u razdoblju siječanj-ožujak 2023.:

Destinacija	Noćenja	Dolasci
Vir	13.626	784
Rijeka	8.736	321
Poreč	6.968	383
Dubrovnik	5.702	415
Rovinj	5.242	374
Zadar	4.623	192
Mali Lošinj	4.250	273
Pula	4.151	225
Medulin	3.423	226
Crikvenica	3.377	161

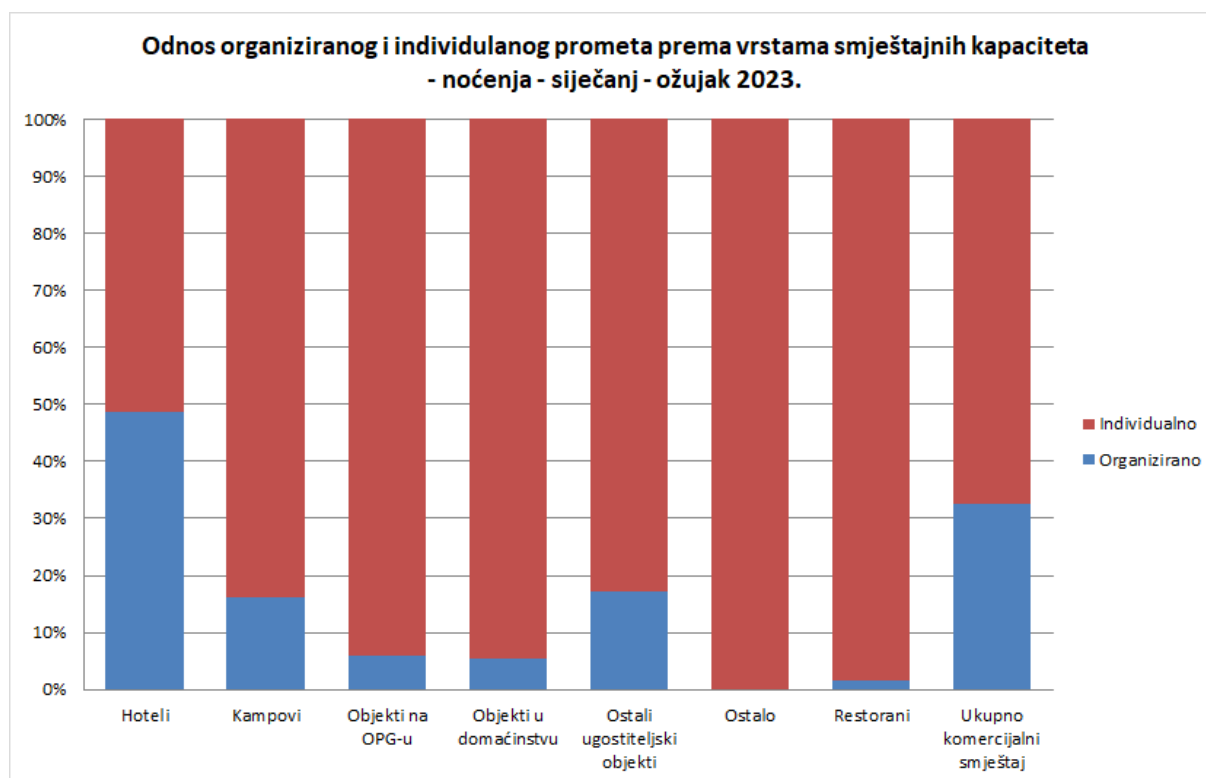
Izvor: HTZ (podaci eVisitor+integrirano eCrew)

## Organizirani i individualni promet

Ukupno gledano, 33% komercijalnih turističkih noćenja u razdoblju siječanj – ožujak ostvareno je temeljem turističkog prometa u organiziranom segmentu, dok se 67% odnosi na individualni segment. U hotelskim smještajnim objektima organizirani segment ostvario je 49% prometa, a individualni 51%. Za obiteljski smještaj udjel organiziranog segmenta iznosio je 5%, a za kampove 16%.

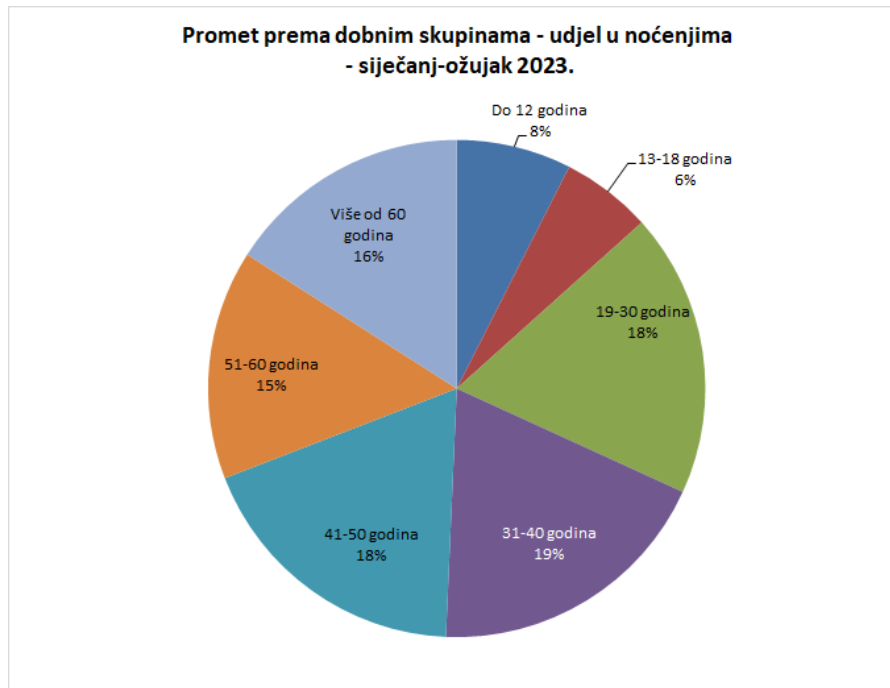
Vrsta objekta	Organizirano	Individualno
Hoteli	49%	51%
Kampovi	16%	84%
Objekti na OPG-u	6%	94%
Objekti u domaćinstvu	5%	95%
Ostali ugostiteljski objekti	17%	83%
Ostalo	0%	100%
Restorani	1%	99%
<b>Ukupno komercijalni smještaj</b>	<b>33%</b>	<b>67%</b>

Izvor: HTZ (podaci eVisitor+integrirano eCrew)



Izvor: HTZ (podaci eVisitor+integrirano eCrew)

## Promet prema dobnim skupinama



Metodološka napomena: Kao izvor podataka korišteni su pokazatelji sustava eVisitor Hrvatske turističke zajednice kojima se turistički promet na području Republike Hrvatske, u skladu s važećom zakonskom regulativom, prati putem prijava i odjava turista u komercijalnim i nekomercijalnim smještajnim kapacitetima. U pokazatelje sustava eVisitor integriraju se i podaci sustava eCrew u nadležnosti Ministarstva mora, prometa i infrastrukture Republike Hrvatske, vezani uz turistički promet u segmentu nautičkog chartera.