



**INFORMACIJA O STATISTIČKIM POKAZATELJIMA
TURISTIČKOG PROMETA**
- srpanj 2021. -
- siječanj - srpanj 2021. -

Sadržaj:

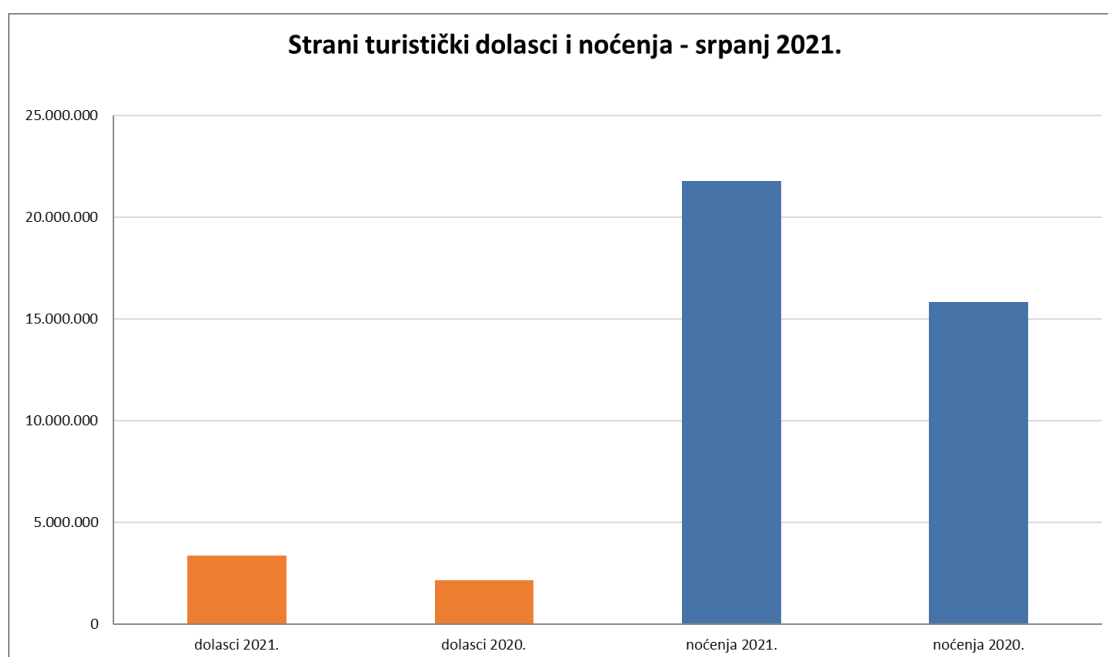
Srpanj 2021.	2
Ukupni pokazatelji	2
Rezultati prema vrstama smještajnih kapaciteta/objekata	3
Rezultati prema tržištima	4
Rezultati prema županijama/klasterima	6
Rezultati prema destinacijama	8
Organizirani i individualni promet	11
Promet prema dobnim skupinama	12
Siječanj - srpanj 2021.	13
Ukupni pokazatelji	13
Rezultati prema vrstama smještajnih kapaciteta/objekata	14
Rezultati prema tržištima	15
Rezultati prema županijama/klasterima	17
Rezultati prema destinacijama	19
Organizirani i individualni promet	22
Promet prema dobnim skupinama	23

Srpanj 2021.

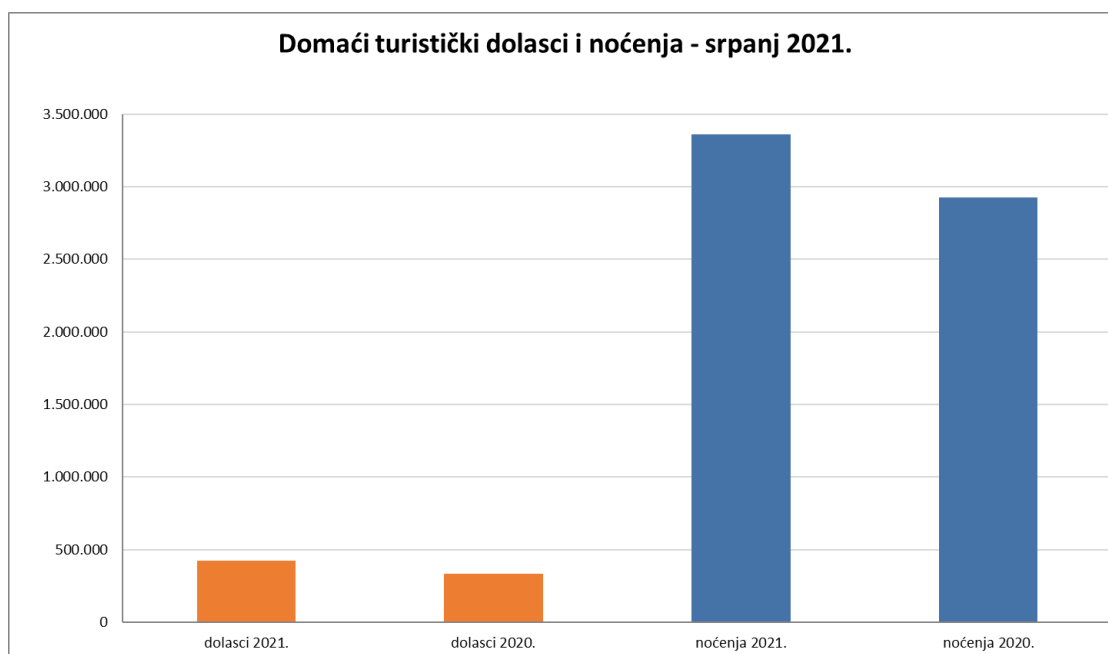
Ukupni pokazatelji

Prema podacima sustava eVisitor obrađenim na dan 3. kolovoza 2021., tijekom srpnja 2021. zabilježena su 3.367.962 dolaska stranih turista (indeks 155 u usporedbi sa srpnjem 2020.) te 422.023 dolaska domaćih turista (indeks 126). Broj noćenja stranih turista u srpnju je iznosio 21.758.192 (indeks 137) dok su domaći turisti ostvarili 3.362.171 noćenja (indeks 115).

Ukupan turistički promet (strani i domaći turisti), u srpnju iznosi 3.789.985 dolazaka (indeks 151) i 25.120.363 noćenja (indeks 134).



Izvor: HTZ (podaci eVisitor+integrirano eCrew)

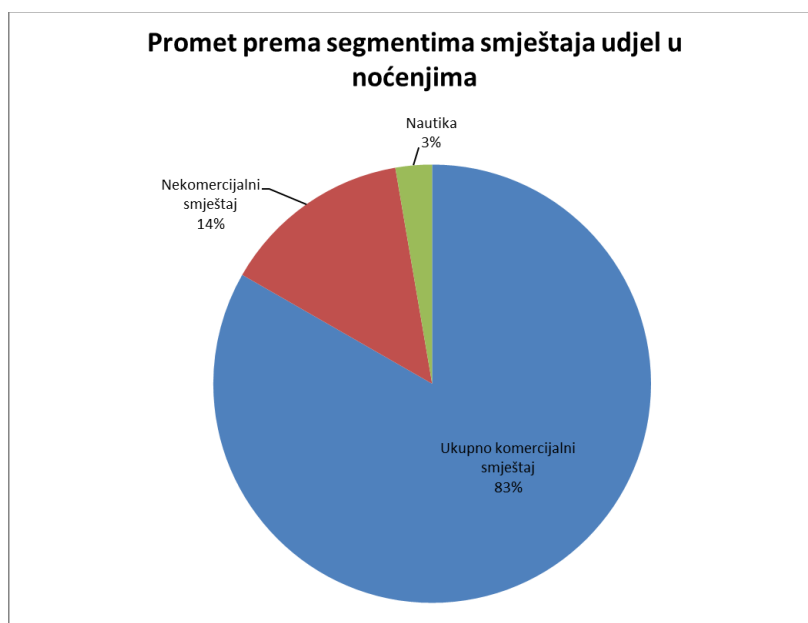


Izvor: HTZ (podaci eVisitor+integrirano eCrew)

Rezultati prema vrstama smještajnih kapaciteta/objekata

Vrsta objekta	VII 2021.		VII 2020.		Mjesečni indeks	
	Dolasci	Noćenja	Dolasci	Noćenja	Dolasci	Noćenja
Hoteli	831.990	3.742.387	412.932	1.900.543	201,48	196,91
Kampovi	713.709	4.974.811	479.002	3.521.740	149,00	141,26
Objekti na OPG-u	5.343	24.506	3.656	18.828	146,14	130,16
Objekti u domaćinstvu	1.648.286	10.569.477	1.164.206	8.178.744	141,58	129,23
Ostali ugostiteljski objekti za smještaj	309.850	1.602.513	193.218	1.101.496	160,36	145,49
Ostalo	721	4.444	356	2.724	202,53	163,14
Restorani	155	394	125	297	124,00	132,66
Ukupno komercijalni smještaj	3.510.054	20.918.532	2.253.495	14.724.372	155,76	142,07
Nekomercijalni smještaj	173.597	3.524.744	187.256	3.535.216	92,71	99,70
Nautika	106.334	677.087	64.281	485.359	165,42	139,50
Ukupno	3.789.985	25.120.363	2.505.032	18.744.947	151,29	134,01

Izvor: HTZ (podaci eVisitor+integrirano eCrew)



Izvor: HTZ (podaci eVisitor+integrirano eCrew)

Tijekom srpnja, 83% noćenja registrirano je u komercijalnim, 14% u nekomercijalnim smještajnim objektima, a 3% u segmentu nautičkog chartera.

Polovica ukupnih komercijalnih noćenja ostvarena je u privatnom smještaju, dok se 24% odnosi na kampove, 18% na hotelske kapacitete, a 8% na ostale vrste smještaja.

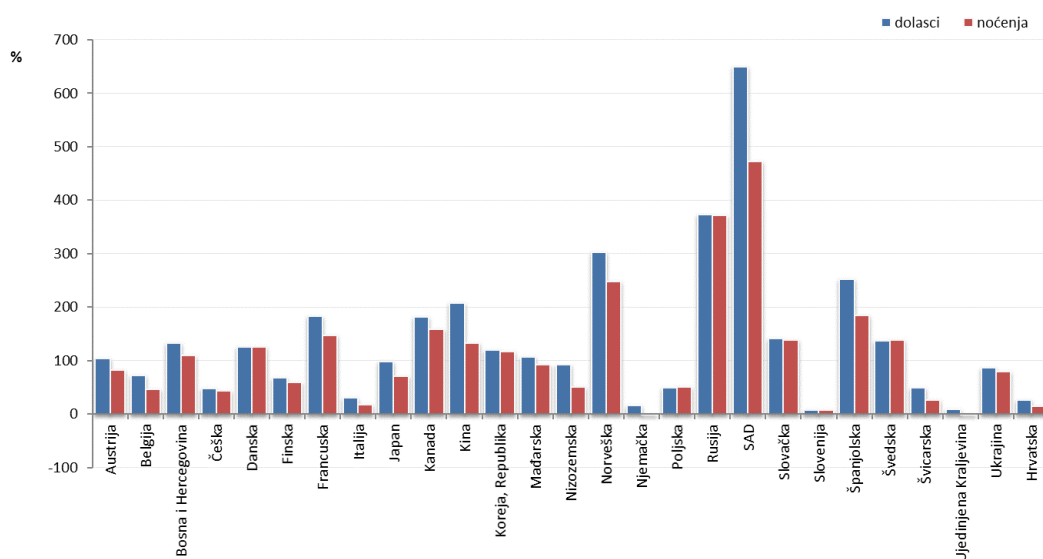


Izvor: HTZ (podaci eVisitor+integrirano eCrew)

Rezultati prema tržištima

Slijedom činjenice da se ove godine, unatoč daljnjoj globalnoj prisutnosti različitih zaštitnih mjera i ograničenja usmjerenih prema suzbijanju bolesti COVID-19, u usporedbi s istim razdobljem 2020. ipak znatno slobodnije može putovati, Hrvatska tijekom srpnja bilježi rast turističkog prometa sa svih vodećih tržišta.

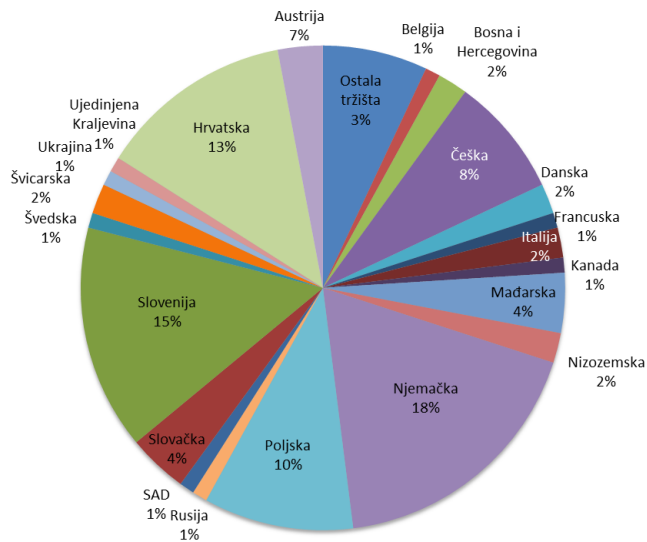
Pregled rasta/pada broja dolazaka i noćenja po tržištima u srpnju 2021. (%)



Izvor: HTZ (podaci eVisitor+integrirano eCrew)

Tijekom srpnja, najveći udio u ukupnim noćenjima na nacionalnom nivou ostvarilo je tržište Njemačke, a potom slijede Slovenija, domaće tržište, Poljska, Češka i Austrija.

Udjel tržišta u ukupnom broju turističkih noćenja ostvarenih u VII. 2021. (%)
- tržišta rangirana prema apsolutnom broju noćenja ostvarenom u VII. 2021.



Izvor: HTZ (podaci eVisitor+integrirano eCrew)

Rezultati prema županijama/klasterima

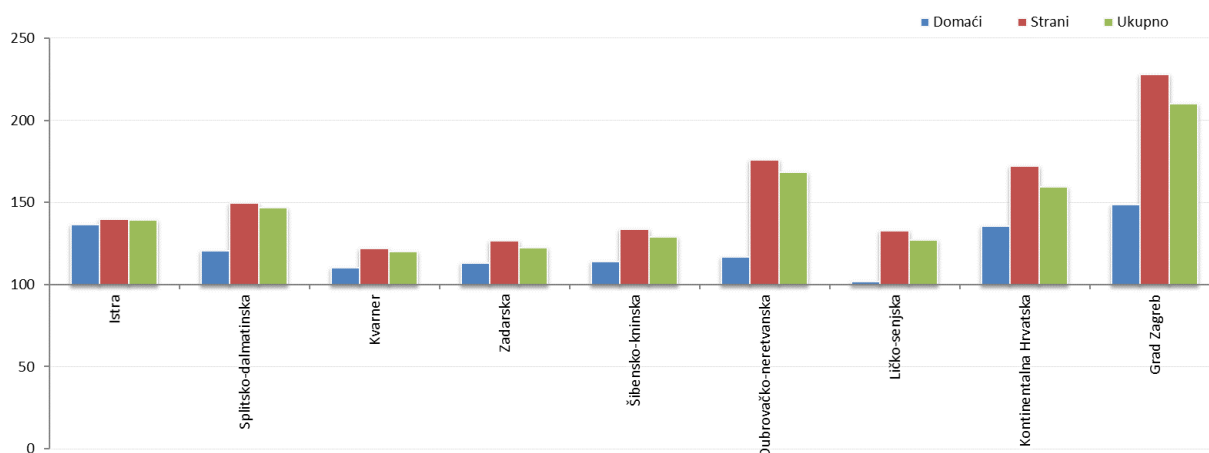
U apsolutnim brojkama, najveći promet turista tijekom srpnja (mjereno noćenjima) ostvaren je na području Istre, a potom slijede Splitsko-dalmatinska županija i Kvarner.

Županija	Dolasci	Noćenja
Istra	971.914	6.682.097
Splitsko-dalmatinska	765.844	4.792.528
Kvarner	665.957	4.703.820
Zadarska	493.698	4.289.966
Šibensko-kninska	257.782	1.871.655
Dubrovačko-neretvanska	267.300	1.482.325
Ličko-senjska	156.844	890.464
Grad Zagreb	83.813	160.251
Karlovačka	47.762	80.189
Krapinsko-zagorska	20.473	39.444
Varaždinska	13.582	27.711
Zagrebačka	12.864	23.187
Međimurska	8.974	21.935
Osječko-baranjska	7.250	16.737
Bjelovarsko-bilogorska	1.858	6.967
Vukovarsko-srijemska	3.333	6.514
Brodsko-posavska	3.842	6.219
Požeško-slavonska	1.651	5.339
Sisačko-moslavačka	1.889	5.050
Koprivničko-križevačka	1.987	5.028
Virovitičko-podravska	1.368	2.937

Izvor: HTZ (podaci eVisitor+integrirano eCrew)

Gledajući ukupan promet mjereno noćenjima tijekom srpnja 2021., u odnosu na srpanj prethodne godine, rast bilježe sve regije.

Pregled kretanja stope rasta broja noćenja po županijama/regijama u srpnju 2021. (indeks 2021./2020.)



Izvor: HTZ (podaci eVisitor+integrirano eCrew)

* regija Kontinentalna Hrvatska - sveukupan promet za 13 kontinentalnih županija, bez Zagreba

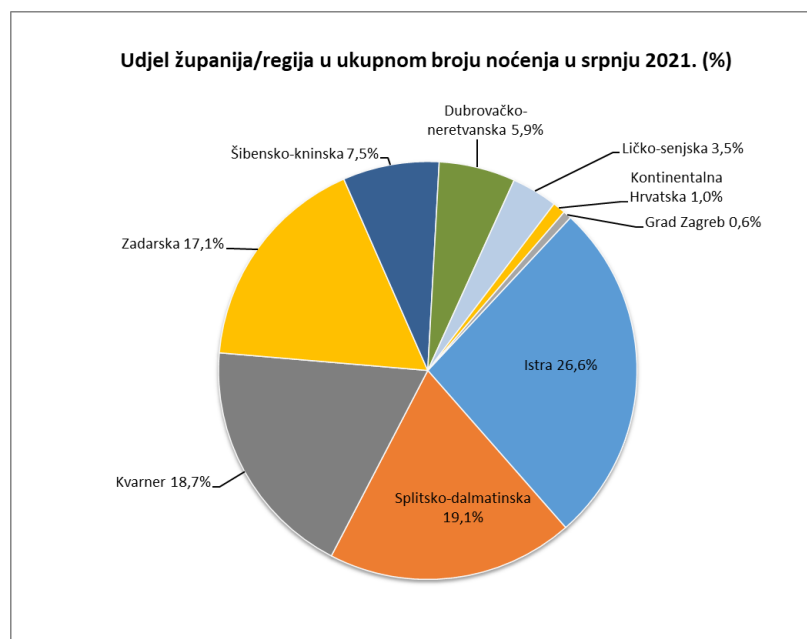
Rezultati po županijama/regijama - noćenja u srpnju, indeks 2021./2020.:

Županija	Domaći	Strani	Ukupno	% Noćenja
Istra	136,51	139,59	139,48	26,6%
Splitsko-dalmatinska	120,48	149,66	146,61	19,1%
Kvarner	110,01	122,14	120,11	18,7%
Zadarska	112,94	126,65	122,28	17,1%
Šibensko-kninska	113,79	133,87	129,19	7,5%
Dubrovačko-neretvanska	116,59	175,96	168,23	5,9%
Ličko-senjska	101,94	132,61	127,30	3,5%
Kontinentalna Hrvatska	135,46	172,01	159,36	1,0%
Grad Zagreb	148,82	227,79	210,15	0,6%

Izvor: HTZ (podaci eVisitor+integrirano eCrew)

* regija Kontinentalna Hrvatska - sveukupan promet za 13 kontinentalnih županija, bez Zagreba

Tijekom srpnja, Istarska županija ostvarila je najveći udjel u ukupnom turističkom prometu mjerenom noćenjima (26,6 %), a potom slijede Splitsko-dalmatinska županija (19,1 %) i Kvarner (18,7 %).



Izvor: HTZ (podaci eVisitor+integrirano eCrew)

* regija Kontinentalna Hrvatska - sveukupan promet za 13 kontinentalnih županija, bez Zagreba

Rezultati prema destinacijama

„Top 10“ destinacija Hrvatske prema ukupnom turističkom prometu (mjereno noćenjima) u srpnju 2021. (komercijalni i nekomercijalni promet):

Destinacija	Noćenja
Rovinj	911.149
Vir	857.916
Poreč	735.579
Medulin	699.523
Umag	641.344
Novalja	624.846
Mali Lošinj	621.408
Crikvenica	563.166
Tar	470.235
Funtana	449.541

Izvor: HTZ (podaci eVisitor+integrirano eCrew)

„Top 10“ destinacija Hrvatske prema ukupnom turističkom prometu domaćih i stranih gostiju (mjereno noćenjima) u srpnju 2021. (komercijalni i nekomercijalni promet):

Domaći turisti		Strani turisti	
Destinacija	Noćenja	Destinacija	Noćenja
Vir	477.243	Rovinj	884.120
Crikvenica	140.174	Poreč	709.013
Mali Lošinj	93.322	Medulin	679.324
Novalja	91.317	Umag	622.905
Vodice	84.788	Novalja	533.529
Malinska-Dubašnica	77.271	Mali Lošinj	528.086
Šibenik	74.568	Tar	459.625
Biograd na Moru	69.678	Funtana	440.829
Zadar	69.416	Crikvenica	422.992
Pag	63.603	Pula	409.680

Izvor: HTZ (podaci eVisitor+integrirano eCrew)

„Top 10“ destinacija Hrvatske prema hotelskom turističkom prometu (mjereno noćenjima) u srpnju 2021.:

Destinacija	Dolasci	Noćenja
Poreč	64.595	363.036
Umag	43.837	231.533
Rovinj	33.664	218.747
Dubrovnik	49.543	177.421
Labin	22.476	128.306
Zadar	22.098	100.895
Tar	16.039	100.525
Opatija	27.732	100.382
Crikvenica	20.908	96.169
Pula	19.130	91.444

Izvor: HTZ (podaci eVisitor+integrirano eCrew)

„Top 10“ destinacija Hrvatske prema turističkom prometu u kampovima (mjereno noćenjima) u srpnju 2021.:

Destinacija	Dolasci	Noćenja
Rovinj	53.037	423.720
Funtana	44.335	349.640
Tar	38.532	327.583
Vrsar	30.130	267.259
Medulin	37.859	255.244
Mali Lošinj	28.525	236.257
Novalja	23.695	190.277
Umag	26.231	159.370
Cres	17.932	146.807
Krk	21.311	137.531

Izvor: HTZ (podaci eVisitor+integrirano eCrew)

„Top 10“ destinacija Hrvatske prema turističkom prometu u obiteljskom smještaju (mjereno noćenjima) u srpnju 2021.:

Destinacija	Dolasci	Noćenja
Crikvenica	45.736	284.683
Split	60.074	274.634
Makarska	42.561	267.377
Rab	33.439	259.615
Novalja	42.627	257.860
Medulin	35.374	240.771
Zadar	43.803	231.175
Vir	31.110	226.754
Vodice	31.997	213.046
Rovinj	37.638	212.721

Izvor: HTZ (podaci eVisitor+integrirano eCrew)

„Top 10“ destinacija Hrvatske prema prometu u nekomercijalnom smještaju (mjereno noćenjima) u srpnju 2021.:

Destinacija	Dolasci	Noćenja
Vir	22.258	618.070
Dobrinj	3.942	152.380
Mali Lošinj	7.111	122.385
Malinska-Dubašnica	5.296	121.780
Novalja	4.465	100.230
Crikvenica	4.400	96.683
Vodnjan	4.569	93.913
Umag	5.557	89.218
Omišalj	1.808	78.255
Krk	3.757	63.448

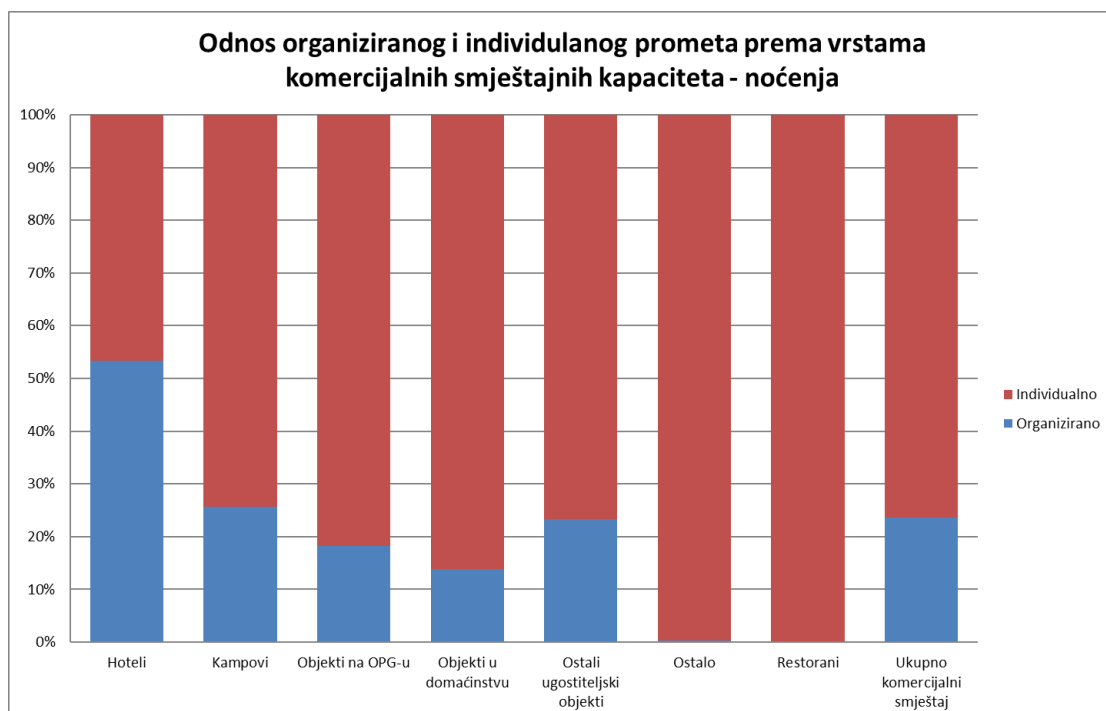
Izvor: HTZ (podaci eVisitor+integrirano eCrew)

Organizirani i individualni promet

Ukupno gledano, 24% komercijalnih turističkih noćenja u srpnju ostvareno je temeljem prometa u organiziranom segmentu, dok na individualni segment otpada 76%. U hotelskim smještajnim objektima individualni segment obuhvaća 47%, a organizirani 53% prometa. Za obiteljski smještaj udjel organiziranog segmenta prometa iznosio je 14%, dok je udjel individualnog segmenta iznosio 86%.

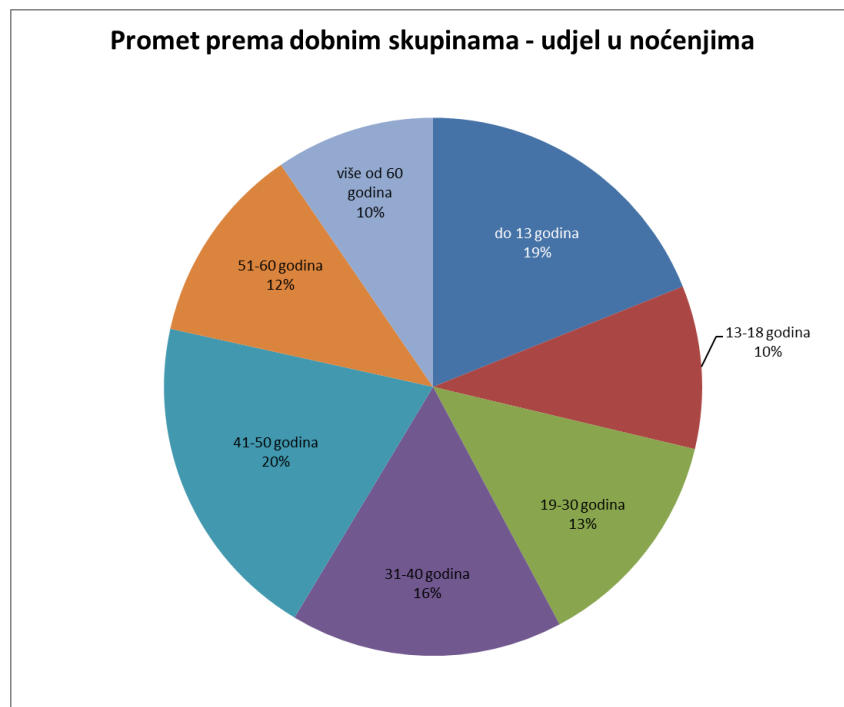
Vrsta objekta	Organizirano	Individualno
Hoteli	53%	47%
Kampovi	26%	74%
Objekti na OPG-u	18%	82%
Objekti u domaćinstvu	14%	86%
Ostali ugostiteljski objekti	23%	77%
Ostalo	0%	100%
Restorani	0%	100%
Ukupno komercijalni smještaj	24%	76%

Izvor: HTZ (podaci eVisitor+integrirano eCrew)



Izvor: HTZ (podaci eVisitor+integrirano eCrew)

Promet prema dobnim skupinama



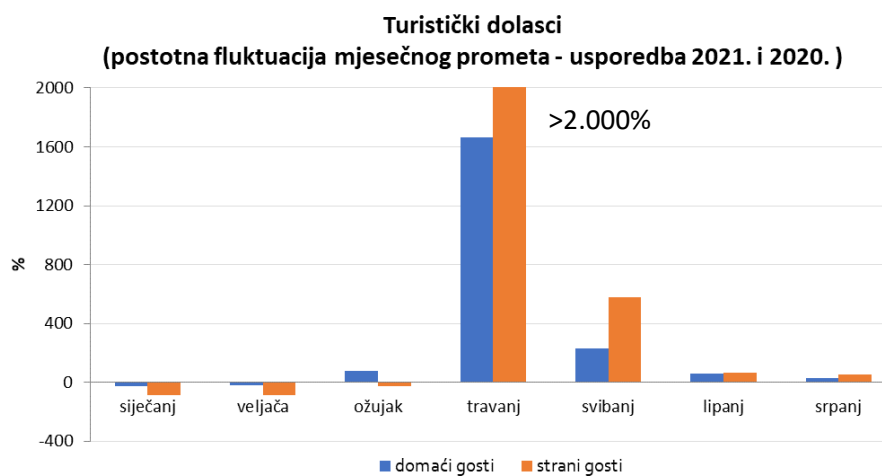
Izvor: HTZ (podaci eVisitor+integrirano eCrew)

Siječanj - srpanj 2021.

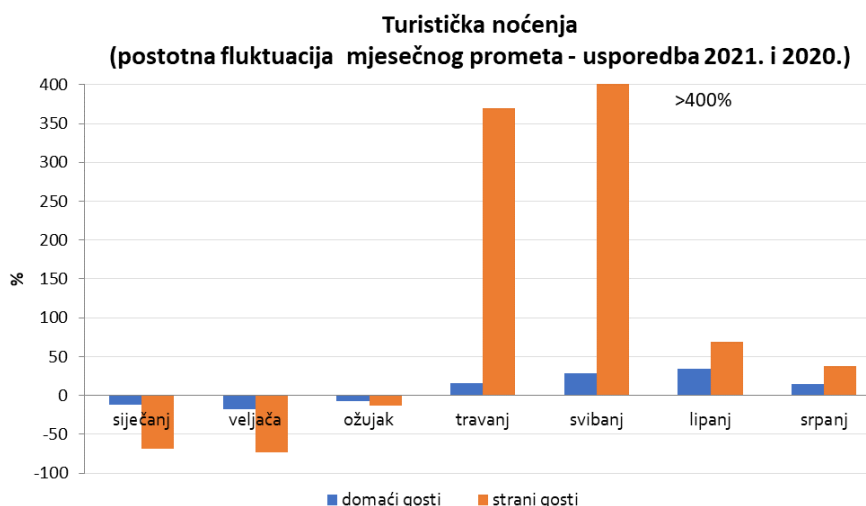
Ukupni pokazatelji

Prema podacima sustava eVisitor obrađenim na dan 3. kolovoza 2021., u razdoblju siječanj-srpanj 2021. broj dolazaka stranih turista iznosio je 5.113.347 (indeks 154 u usporedbi s razdobljem siječanj-srpanj 2020.), dok je broj dolazaka domaćih turista istovremeno iznosio 1.271.756 (indeks 150). U istom vremenskom razdoblju ostvareno je 30.989.639 noćenja stranih turista (indeks 145), kao i 6.072.667 noćenja domaćih turista (indeks 116).

Sveukupni (strani i domaći) broj dolazaka u razdoblju siječanj-srpanj iznosio je 6.385.103 (indeks 153), a istovremeno su zabilježena 37.062.306 noćenja (indeks 140).



Izvor: HTZ (podaci eVisitor+integrirano eCrew)

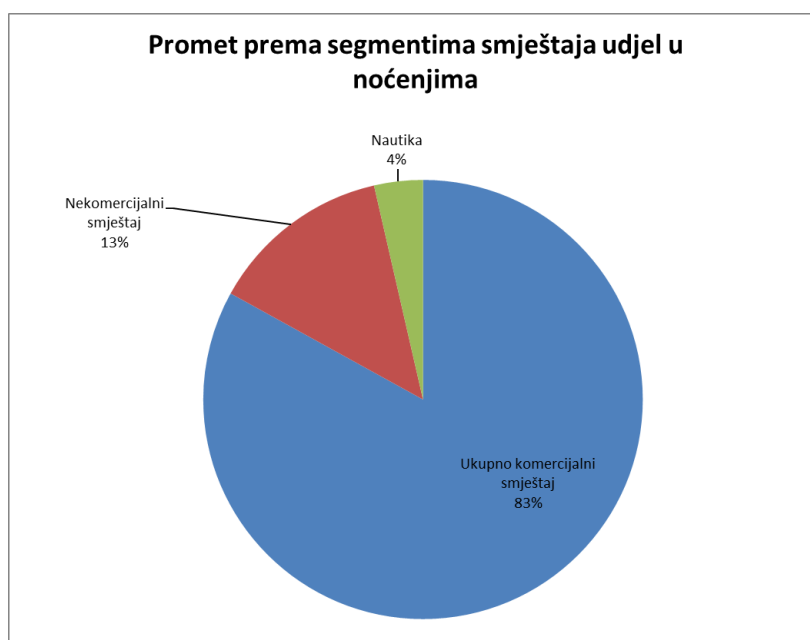


Izvor: HTZ (podaci eVisitor+integrirano eCrew)

Rezultati prema vrstama smještajnih kapaciteta/objekata

Vrsta objekta	I- VII 2021.		I-VII 2020.		Mjesečni indeks	
	Dolasci	Noćenja	Dolasci	Noćenja	Dolasci	Noćenja
Hoteli	1.776.107	6.486.970	1.045.633	3.390.596	169,86	191,32
Kampovi	1.220.763	7.655.835	747.850	4.834.485	163,24	158,36
Objekti na OPG-u (seljačkom domaćinstvu)	11.526	42.553	7.570	30.826	152,26	138,04
Objekti u domaćinstvu	2.329.135	14.132.922	1.598.098	10.529.392	145,74	134,22
Ostali ugostiteljski objekti za smještaj	533.443	2.444.381	355.965	1.618.991	149,86	150,98
Ostalo	1.110	5.877	616	3.552	180,19	165,46
Restorani	584	1.241	851	1.704	68,63	72,83
Ukupno komercijalni smještaj	5.872.668	30.769.779	3.756.583	20.409.546	156,33	150,76
Nekomercijalni smještaj	298.693	4.965.396	307.157	5.383.582	97,24	92,23
Nautika	213.742	1.327.131	103.424	698.171	206,67	190,09
Ukupno	6.385.103	37.062.306	4.167.164	26.491.299	153,22	139,90

Izvor: HTZ (podaci eVisitor+integrirano eCrew)



Izvor: HTZ (podaci eVisitor+integrirano eCrew)

Tijekom razdoblja siječanj-srpanj, većina noćenja zabilježena je u komercijalnim smještajnim objektima (83%), nekomercijalni smještajni objekti u ukupnim noćenjima sudjeluju s udjelom od 13%, dok na segment nautičkog chartera otpada 4%.



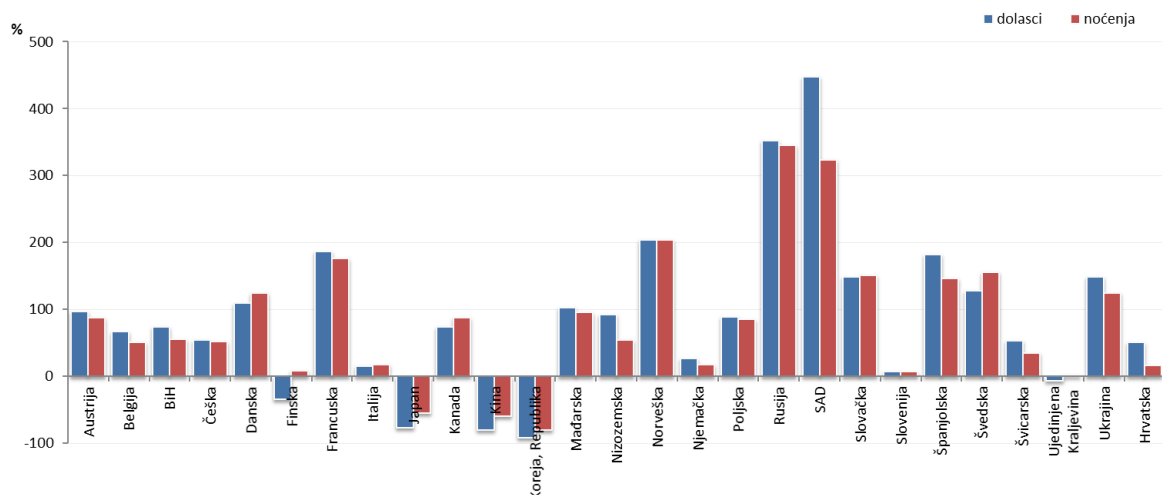
Izvor: HTZ (podaci eVisitor+integrirano eCrew)

U komercijalnom segmentu, obiteljski smještaj ostvario je 46 % prometa, dok je kamping segment zabilježio četvrtinu prometa, a hotelski smještaj zabilježio 21%.

Rezultati prema tržištima

Hrvatska u razdoblju siječanj-srpanj bilježi postotni rast prometa s gotovo svih trenutno značajnijih emitivnih tržišta (iznimka su jedino dolasci iz Finske te dolasci i noćenja s dalekih tržišta Japana, Kine i Južne Koreje).

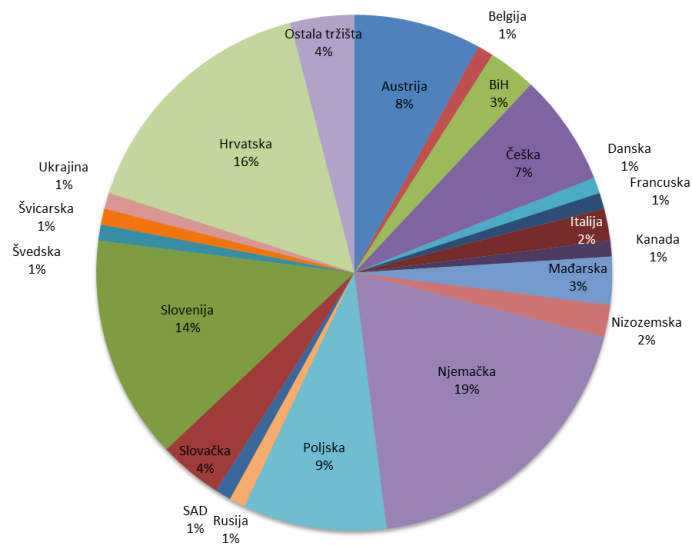
Pregled rasta/pada broja dolazaka i noćenja po tržištima u razdoblju siječanj - srpanj 2021. (%)



Izvor: HTZ (podaci eVisitor+integrirano eCrew)

Tijekom razdoblja siječanj-srpanj najveći udjel u ukupnim noćenjima i nadalje ostvaruje tržište Njemačke, a zatim domaće tržište, Slovenija, Poljska i Austrija.

Udjel tržišta u ukupnom broju turističkih noćenja ostvarenih u razdoblju I-VII 2021. (%)
- tržišta rangirana prema apsolutnom broju noćenja ostvarenom u razdoblju I-VII 2021.



Izvor: HTZ (podaci eVisitor+integrirano eCrew)

Rezultati prema županijama/klasterima

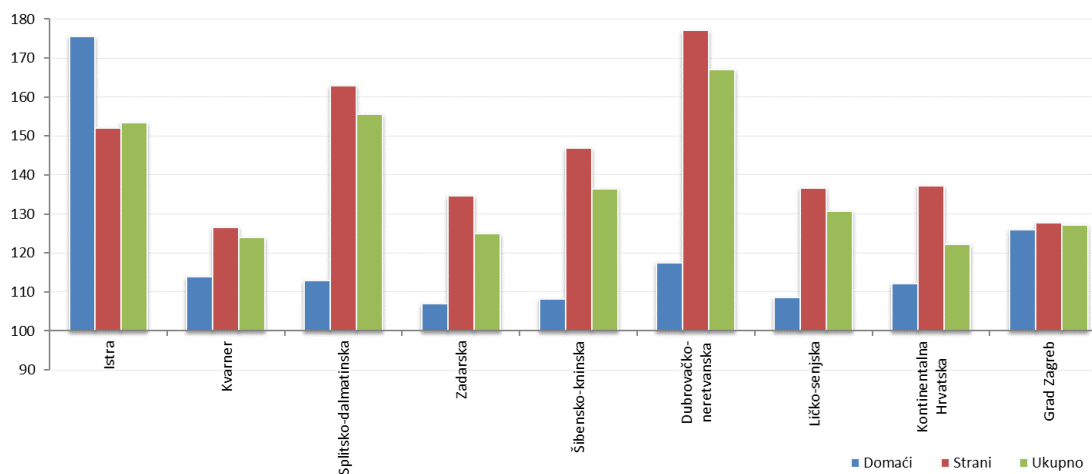
Tijekom razdoblja siječanj-srpanj, Istra je u nacionalnim okvirima zabilježila najveći broj noćenja, ispred Kvarnera i Splitsko-dalmatinske županije.

	Dolasci	Noćenja
Istra	1.680.425	10.306.209
Kvarner	1.129.068	6.872.997
Splitsko-dalmatinska	1.135.588	6.657.987
Zadarska	766.738	5.904.221
Šibensko-kninska	396.533	2.613.736
Dubrovačko-neretvanska	407.776	2.114.073
Ličko-senjska	240.626	1.214.805
Grad Zagreb	251.607	589.031
Karlovačka	92.782	162.567
Krapinsko-zagorska	79.489	153.840
Osječko-baranjska	35.485	89.792
Međimurska	32.358	73.347
Zagrebačka	36.322	73.327
Varaždinska	35.756	71.191
Vukovarsko-srijemska	16.259	35.634
Bjelovarsko-bilogorska	8.698	34.291
Brodsko-posavska	12.253	25.505
Sisačko-moslavačka	6.604	20.023
Požeško-slavonska	7.492	19.167
Koprivničko-križevačka	7.092	16.801
Virovitičko-podravska	6.152	13.762

Izvor: HTZ (podaci eVisitor+integrirano eCrew)

Sagledamo li ukupne pokazatelje noćenja za razdoblje siječanj-srpanj, razvidimo kako sve regije bilježe puni oporavak, tj. rast i stranog i domaćeg turističkog prometa.

Pregled kretanja stope rasta broja noćenja po županijama/regijama u razdoblju siječanj-srpanj 2021. (indeks 2021./2020.)



Izvor: HTZ (podaci eVisitor+integrirano eCrew)

* regija Kontinentalna Hrvatska - sveukupan promet za 13 kontinentalnih županija, bez Zagreba

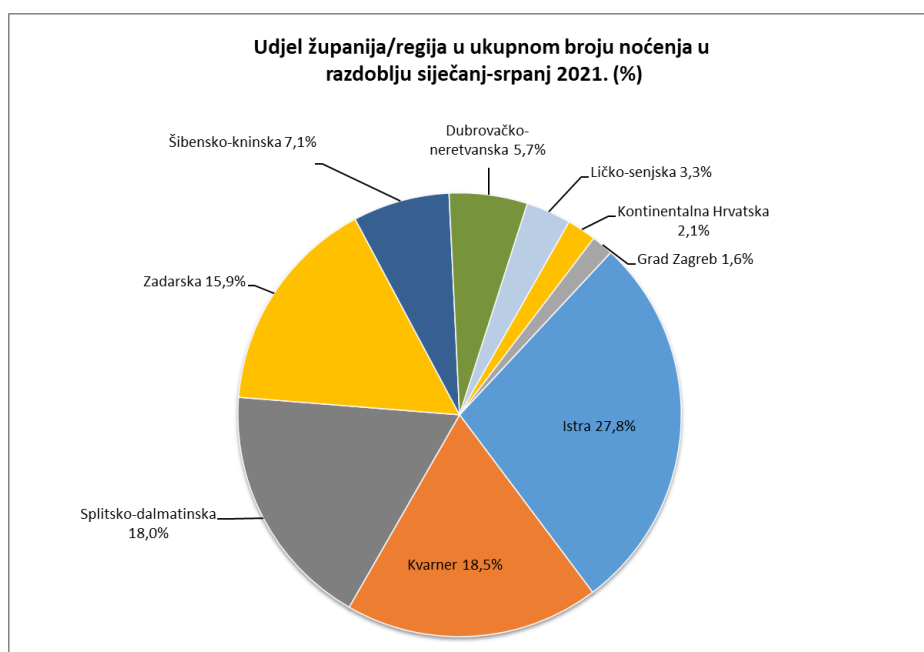
Rezultati po županijama/regijama (noćenja u razdoblju siječanj-srpanj, indeks 2021./2020.):

	Domaći	Strani	Ukupno	Udjel u ukupnom prometu (%)
Istra	175,60	151,95	153,36	27,81%
Kvarner	113,88	126,46	123,96	18,54%
Splitsko-dalmatinska	112,93	162,83	155,64	17,96%
Zadarska	107,03	134,60	124,87	15,93%
Šibensko-kninska	108,16	146,90	136,35	7,05%
Dubrovačko-neretvanska	117,43	177,02	167,13	5,70%
Ličko-senjska	108,67	136,53	130,73	3,28%
Kontinentalna Hrvatska	112,19	137,27	122,13	2,13%
Grad Zagreb	125,95	127,69	127,16	1,59%

Izvor: HTZ (podaci eVisitor+integrirano eCrew)

* regija Kontinentalna Hrvatska - sveukupan promet za 13 kontinentalnih županija, bez Zagreba

Tijekom razdoblja siječanj-srpanj, Istra je ostvarila najveći udjel u ukupnom nacionalnom turističkom prometu mjerenom noćenjima (27,81%), a potom slijede Kvarner (18,54 %) i Splitsko-dalmatinska-županija (17,96%).



Izvor: HTZ (podaci eVisitor+integrirano eCrew)

* regija Kontinentalna Hrvatska - sveukupan promet za 13 kontinentalnih županija, bez Zagreba

Rezultati prema destinacijama

„Top 10“ destinacija Hrvatske prema ukupnom turističkom prometu (mjereno noćenjima) u razdoblju siječanj-srpanj 2021. (komercijalni i nekomercijalni promet):

Destinacija	Noćenja
Rovinj	1.592.588
Poreč	1.154.231
Vir	1.143.860
Medulin	1.012.356
Umag	929.499
Mali Lošinj	907.025
Novalja	823.071
Crikvenica	758.565
Funtana	719.542
Zadar	704.476

Izvor: HTZ (podaci eVisitor+integrirano eCrew)

„Top 10“ destinacija Hrvatske prema ukupnom turističkom prometu domaćih i stranih gostiju (mjereno noćenjima) u razdoblju siječanj-srpanj 2021. (komercijalni i nekomercijalni promet):

Domaći turisti		Strani turisti	
Destinacija	Noćenja	Destinacija	Noćenja
Vir	648.933	Rovinj	1.456.265
Crikvenica	216.735	Poreč	1.058.727
Zagreb	178.665	Medulin	965.328
Zadar	166.143	Umag	887.784
Mali Lošinj	153.950	Mali Lošinj	753.075
Rovinj	136.323	Novalja	694.697
Šibenik	129.373	Funtana	684.457
Novalja	128.374	Tar	664.683
Vodice	119.082	Split	596.679
Malinska-Dubašnica	106.985	Vrsar	596.493

Izvor: HTZ (podaci eVisitor+integrirano eCrew)

„Top 10“ destinacija Hrvatske prema hotelskom turističkom prometu (mjereno noćenjima) u razdoblju siječanj-srpanj 2021.:

Destinacija	Dolasci	Noćenja
Poreč	126.291	599.847
Rovinj	99.167	466.577
Umag	69.896	330.431
Zagreb	172.523	306.156
Dubrovnik	89.669	289.648
Opatija	81.492	238.924
Labin	46.834	217.688
Zadar	65.080	215.278
Split	63.379	147.217
Pula	36.605	141.215

Izvor: HTZ (podaci eVisitor+integrirano eCrew)

„Top 10“ destinacija Hrvatske prema kamping turističkom prometu (mjereno noćenjima) u razdoblju siječanj-srpanj 2021.:

Destinacija	Dolasci	Noćenja
Rovinj	97.541	714.032
Funtana	82.411	585.167
Tar	64.502	496.053
Vrsar	55.289	441.598
Medulin	62.720	382.027
Mali Lošinj	44.977	335.288
Novalja	39.056	286.923
Krk	42.720	241.235
Umag	44.944	236.170
Cres	28.619	219.323

Izvor: HTZ (podaci eVisitor+integrirano eCrew)

„Top 10“ destinacija Hrvatske prema turističkom prometu u obiteljskom smještaju (mjereno noćenjima) u razdoblju siječanj-srpanj 2021.:

Destinacija	Dolasci	Noćenja
Split	86.538	412.823
Crikvenica	61.265	360.646
Makarska	55.490	342.802
Rab	44.353	330.289
Medulin	48.059	322.362
Rovinj	58.916	314.442
Novalja	51.256	304.666
Zadar	60.942	304.574
Poreč	48.809	295.387
Pula	53.080	286.638

Izvor: HTZ (podaci eVisitor+integrirano eCrew)

„Top 10“ destinacija Hrvatske prema prometu u nekomercijalnom smještaju (mjereno noćenjima) u razdoblju siječanj-srpanj 2021.:

Destinacija	Dolasci	Noćenja
Vir	39.856	861.255
Dobrinj	8.675	199.976
Mali Lošinj	12.590	176.438
Malinska-Dubašnica	10.281	172.201
Crikvenica	7.560	134.664
Vodnjan	8.972	130.018
Novalja	7.515	128.813
Umag	10.022	124.503
Omišalj	4.093	107.400
Medulin	6.800	88.925

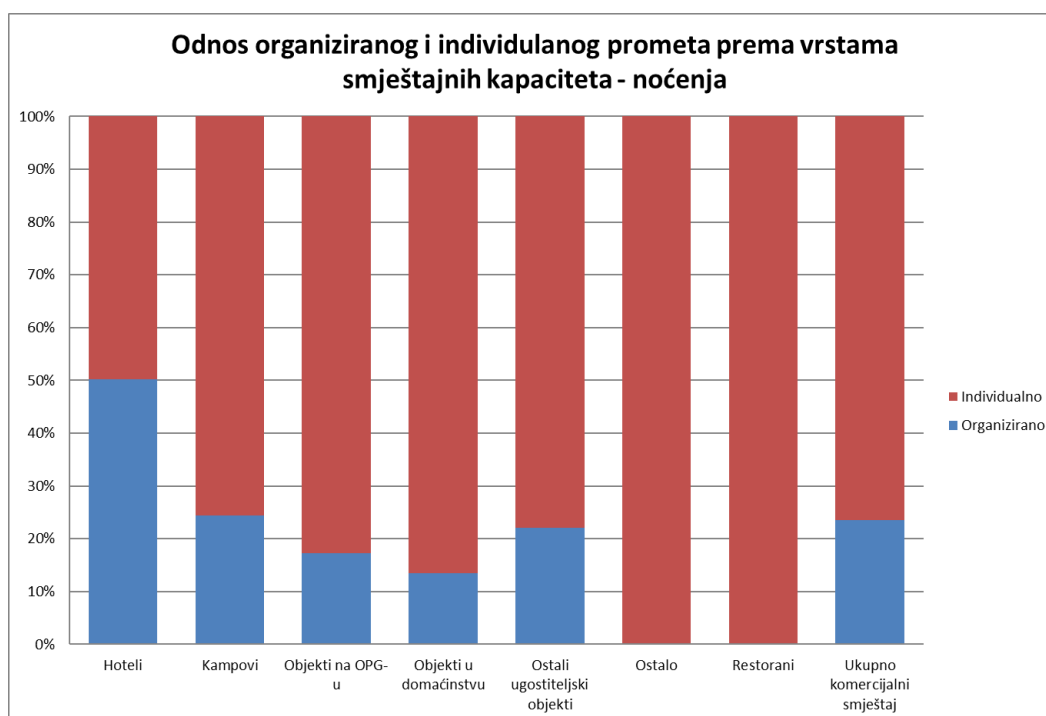
Izvor: HTZ (podaci eVisitor+integrirano eCrew)

Organizirani i individualni promet

Ukupno gledano, 24% komercijalnih turističkih noćenja u razdoblju siječanj – srpanj ostvareno je temeljem turističkog prometa u organiziranom segmentu, dok se 76% odnosi na individualni segment. U hotelskim smještajnim objektima individualni i organizirani segment ostvarili su jednak promet. Za obiteljski smještaj udjel organiziranog segmenta iznosio je 13%, dok je udjel individualnog segmenta iznosio 87%.

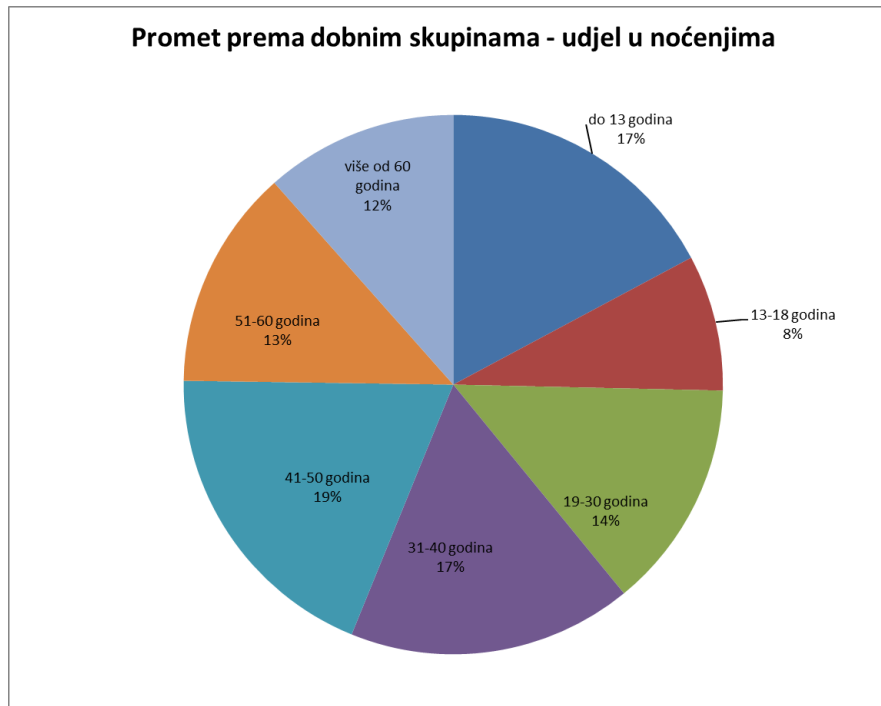
Vrsta objekta	Organizirano	Individualno
Hoteli	50%	50%
Kampovi	24%	76%
Objekti na OPG-u	17%	83%
Objekti u domaćinstvu	13%	87%
Ostali ugostiteljski objekti	22%	78%
Ostalo	0%	100%
Restorani	0%	100%
Ukupno komercijalni smještaj	24%	76%

Izvor: HTZ (podaci eVisitor+integrirano eCrew)



Izvor: HTZ (podaci eVisitor+integrirano eCrew)

Promet prema dobnim skupinama



Izvor: HTZ (podaci eVisitor+integrirano eCrew)

Metodološka napomena: Kao izvor podataka korišteni su pokazatelji sustava eVisitor Hrvatske turističke zajednice kojima se turistički promet na području Republike Hrvatske, u skladu s važećom zakonskom regulativom, prati putem prijava i odjava turista u komercijalnim i nekomercijalnim smještajnim kapacitetima. U pokazatelje sustava eVisitor integriraju se i podaci sustava eCrew u nadležnosti Ministarstva mora, prometa i infrastrukture Republike Hrvatske, vezani uz turistički promet u segmentu nautičkog chartera.