



**INFORMACIJA O STATISTIČKIM POKAZATELJIMA
TURISTIČKOG PROMETA**
- lipanj 2021. -
- siječanj - lipanj 2021. -

Sadržaj:

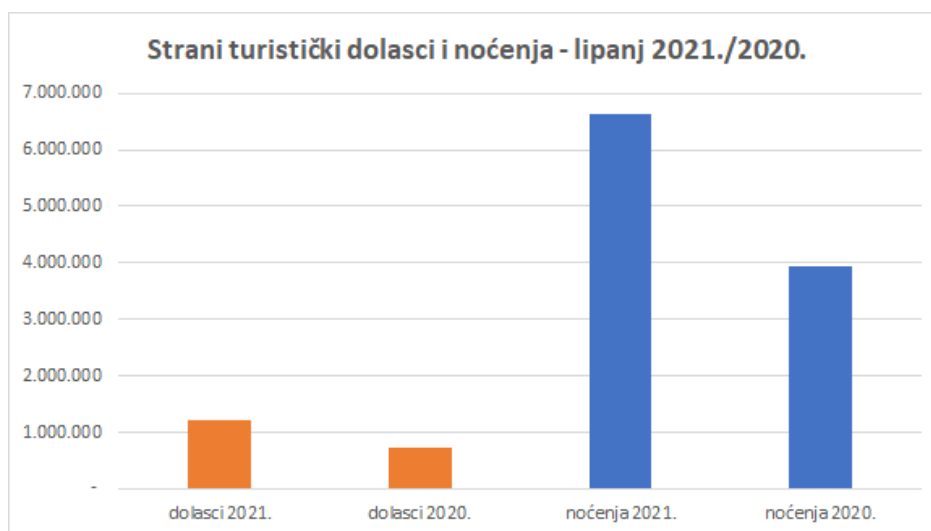
Lipanj 2021.	2
Ukupni pokazatelji.....	2
Rezultati prema vrstama smještajnih kapaciteta/objekata	3
Rezultati prema tržištima	4
Rezultati prema županijama/klasterima	6
Rezultati prema destinacijama.....	8
Organizirani i individualni promet.....	11
Promet prema dobnim skupinama.....	12
Siječanj - lipanj 2021.	13
Ukupni pokazatelji.....	13
Rezultati prema vrstama smještajnih kapaciteta/objekata	14
Rezultati prema tržištima	15
Rezultati prema županijama/klasterima	17
Rezultati prema destinacijama.....	19
Organizirani i individualni promet.....	22
Promet prema dobnim skupinama.....	23

Lipanj 2021.

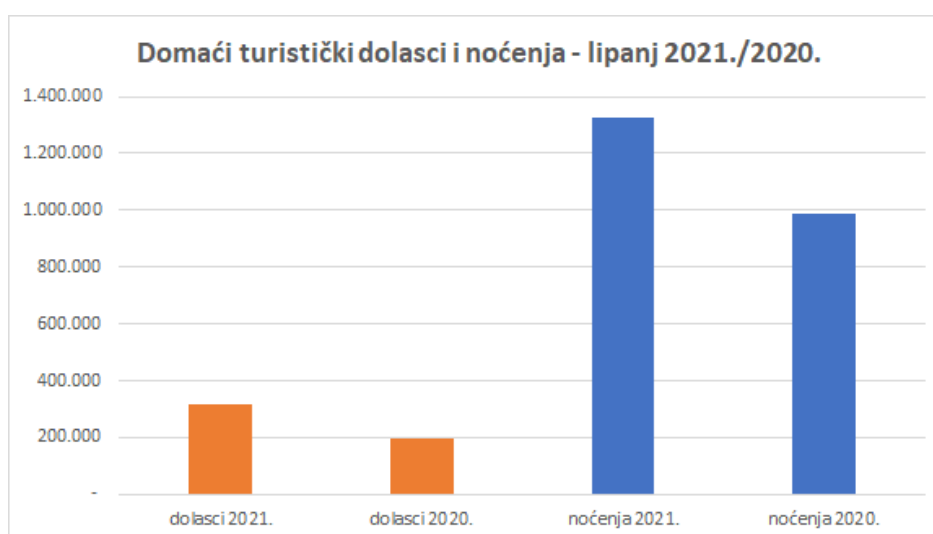
Ukupni pokazatelji

Prema podacima sustava eVisitor obrađenim na dan 2. srpnja 2021., tijekom lipnja 2021. zabilježeno je 1.203.349 dolazaka stranih turista (indeks 164 u usporedbi s lipnjem 2020.) te 314.767 dolazaka domaćih turista (indeks 161). Broj noćenja stranih turista u lipnju je iznosio 6.618.302 (indeks 168) dok su domaći turisti ostvarili 1.323.811 noćenja (indeks 134).

Ukupan turistički promet (strani i domaći turisti), u lipnju iznosi 1.518.116 dolazaka (indeks 164) i 7.942.113 noćenja (indeks 162). Razlog ovako visokim indeksima rasta leži u činjenici da je prethodne godine u lipnju, zbog globalne pandemije korona virusa, u velikom broju zemalja na snazi i nadalje bio niz ograničenja te su putovanja bila znatno reducirana. Ove se godine, unatoč i dalje prisutnim ograničenjima, ipak znatno slobodnije putuje, što se reflektira i na turističke tijekomove.



Izvor: HTZ (podaci eVisitor+integrirano eCrew)

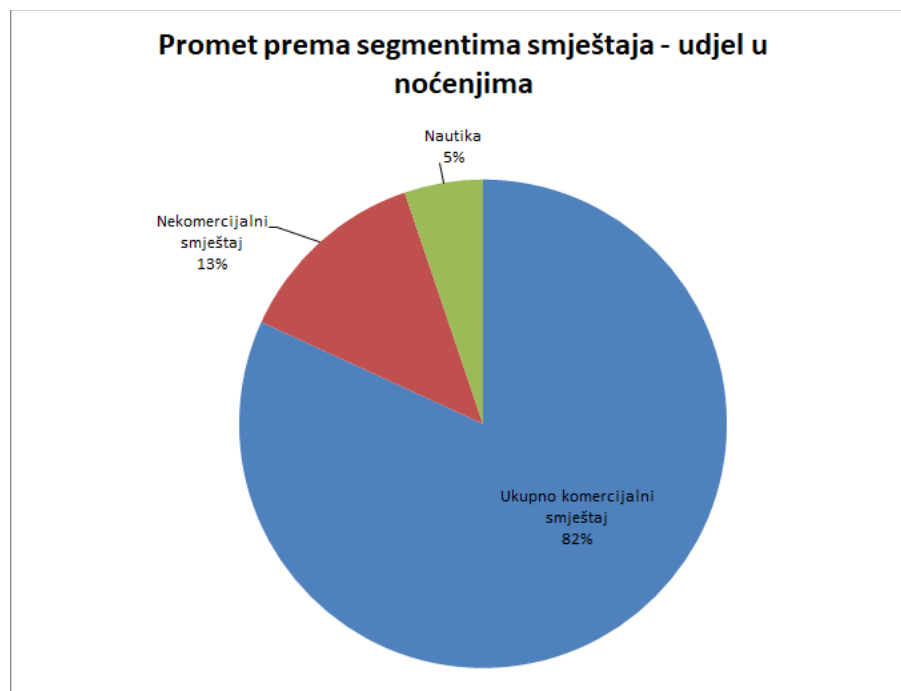


Izvor: HTZ (podaci eVisitor+integrirano eCrew)

Rezultati prema vrstama smještajnih kapaciteta/objekata

Vrsta objekta	VI 2021.		VI 2020.		Mjesečni indeks	
	Dolasci	Noćenja	Dolasci	Noćenja	Dolasci	Noćenja
Hoteli	429.709	1.522.797	175.753	537.406	244,50	283,36
Kampovi	350.538	1.983.046	244.646	1.232.601	143,28	160,88
Objekti na OPG-u	2.574	8.703	1.773	5.120	145,18	169,98
Objekti u domaćinstvu	451.745	2.458.306	311.627	1.581.355	144,96	155,46
Ostali ugostiteljski objekti za smještaj	124.787	526.110	72.005	283.339	173,30	185,68
Ostalo	174	625	122	483	142,62	129,40
Restorani	153	298	143	294	106,99	101,36
Ukupno komercijalni smještaj	1.359.680	6.499.885	806.069	3.640.598	168,68	178,54
Nekomercijalni smještaj	95.258	1.029.010	86.795	1.076.922	109,75	95,55
Nautika	63.178	413.218	34.619	198.290	182,50	208,39
Ukupno	1.518.116	7.942.113	927.483	4.915.810	163,68	161,56

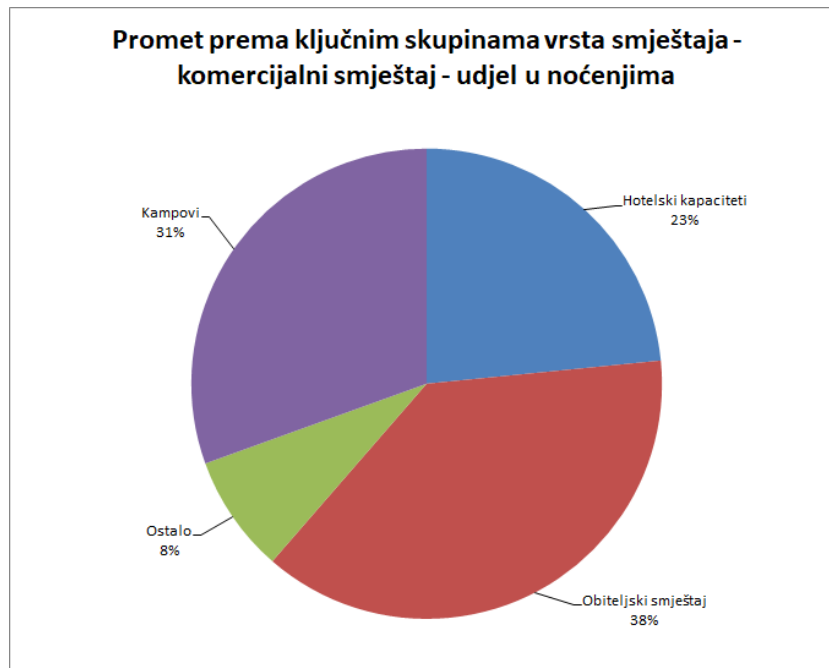
Izvor: HTZ (podaci eVisitor+integrirano eCrew)



Izvor: HTZ (podaci eVisitor+integrirano eCrew)

Tijekom lipnja, 82% noćenja registrirano je u komercijalnim, 13% u nekomercijalnim smještajnim objektima, a 5% u segmentu nautičkog chartera.

Hoteli su zabilježili 23% ukupnih komercijalnih noćenja, dok se 31% odnosi na kampove, 38% na obiteljski smještaj, a 8% na ostale vrsta smještaja.

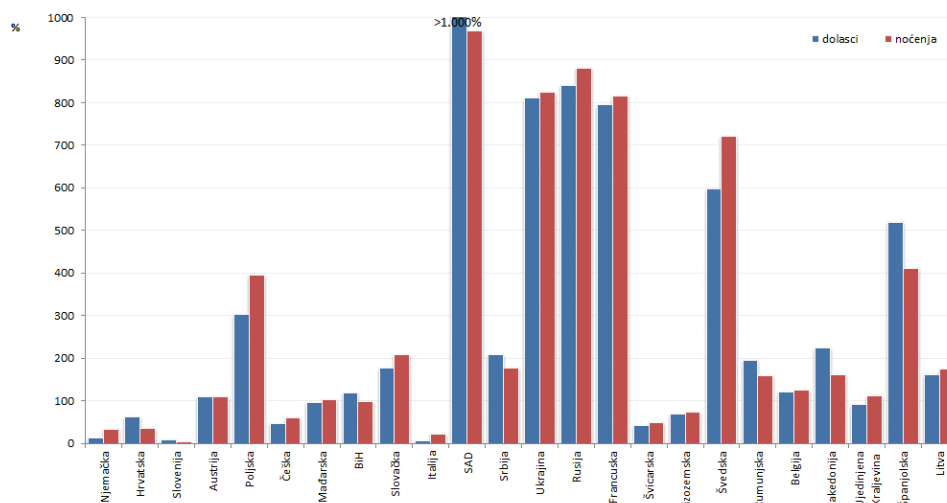


Izvor: HTZ (podaci eVisitor+integrirano eCrew)

Rezultati prema tržištima

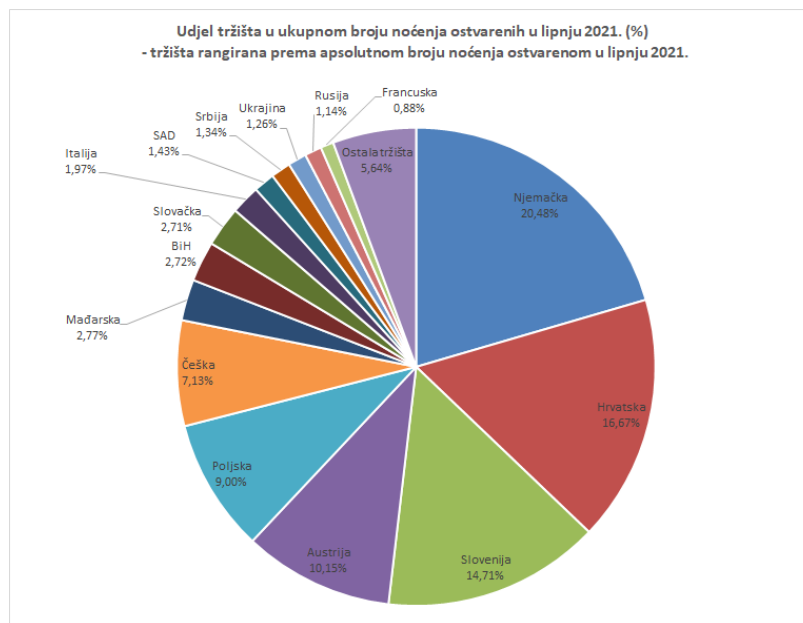
Slijedom činjenice da se ove godine, unatoč daljnjoj globalnoj prisutnosti različitih zaštitnih mjera i ograničenja usmjerenih prema suzbijanju bolesti COVID-19, u usporedbi s istim razdobljem 2020. ipak znatno slobodnije može putovati, Hrvatska tijekom lipnja bilježi rast turističkog prometa sa svih vodećih tržišta.

Pregled postotka rasta/pada broja dolazaka i noćenja po tržištima u lipnju 2021. (usporedba s 2020.) - tržišta rangirana prema apsolutnom broju noćenja ostvarenom u lipnju 2021.



Izvor: HTZ (podaci eVisitor+integrirano eCrew)

Tijekom lipnja, najveći udio u ukupnim noćenjima na nacionalnom nivou ostvarilo je tržište Njemačke, a potom slijede domaće tržište, Slovenija, Austrija, Poljska i Češka.



Izvor: HTZ (podaci eVisitor+integrirano eCrew)

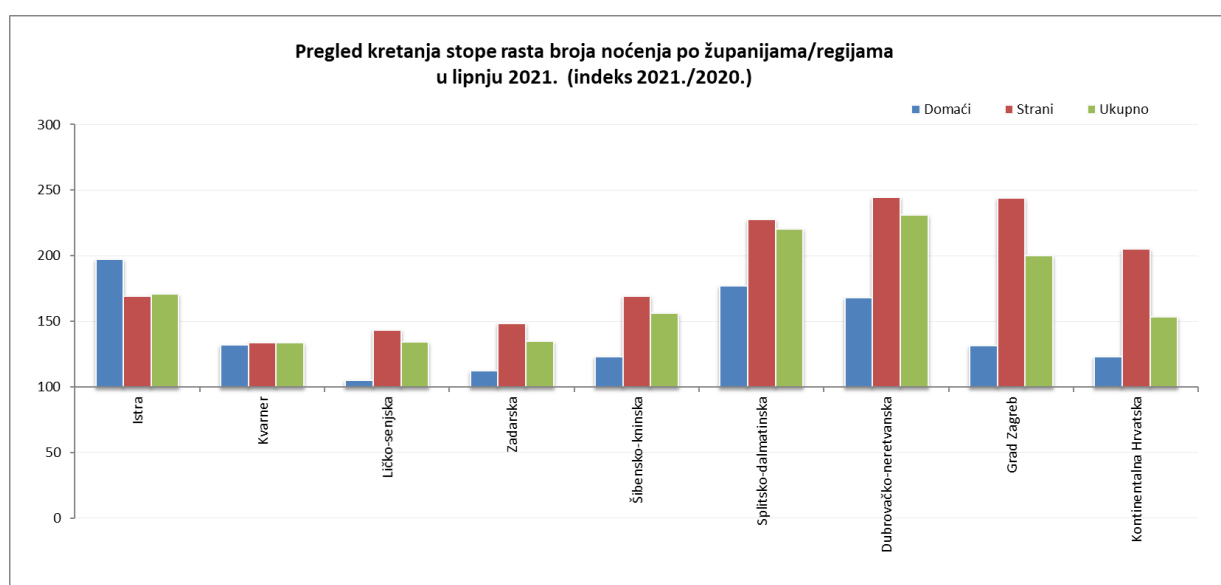
Rezultati prema županijama/klasterima

U apsolutnim brojkama, najveći promet turista tijekom lipnja (mjereno noćenjima) ostvaren je na području Istre, a potom slijede Kvarner i Splitsko-dalmatinska županija.

	Dolasci	Noćenja
Županija	Dolasci	Noćenja
Istra	441.894	2.446.493
Kvarner	298.852	1.546.098
Splitsko-dalmatinska	245.472	1.319.946
Zadarska	181.626	1.191.100
Šibensko-kninska	90.721	526.933
Dubrovačko-neretvanska	89.306	424.419
Ličko-senjska	51.381	233.270
Grad Zagreb	46.781	105.391
Karlovačka	18.804	30.800
Krapinsko-zagorska	13.427	25.207
Osječko-baranjska	7.256	20.981
Međimurska	6.395	15.191
Zagrebačka	6.857	14.033
Varaždinska	6.995	11.561
Vukovarsko-srijemska	3.246	7.236
Bjelovarsko-bilogorska	1.548	6.097
Sisačko-moslavačka	1.554	4.424
Brodsko-posavska	1.867	3.772
Požeško-slavonska	1.550	3.718
Virovitičko-podravna	1.276	2.881

Izvor: HTZ (podaci eVisitor+integrirano eCrew)

Gledajući ukupan promet mjereno noćenjima tijekom lipnja 2021., u odnosu na lipanj prethodne godine, rast bilježe sve regije.



Izvor: HTZ (podaci eVisitor+integrirano eCrew)

* regija Kontinentalna Hrvatska - sveukupan promet za 13 kontinentalnih županija, bez Zagreba

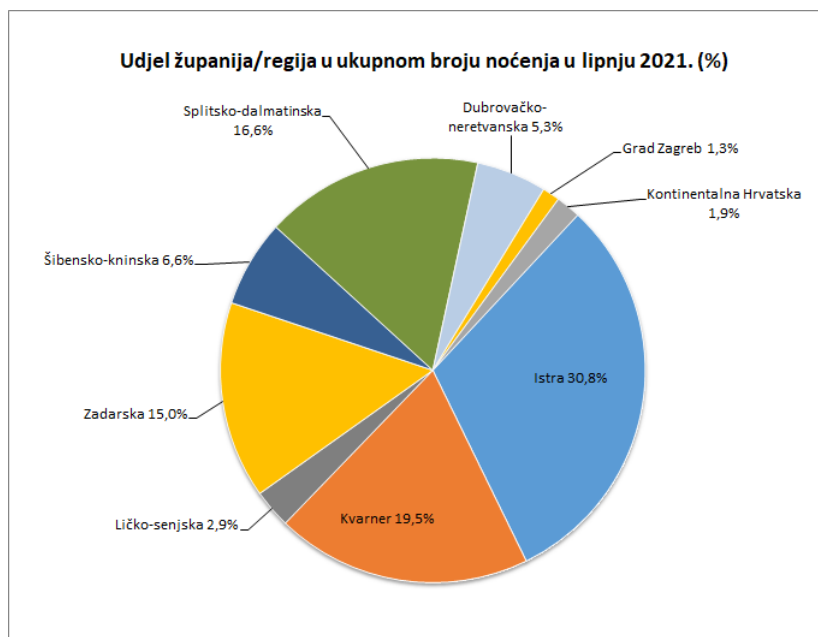
Rezultati po županijama/regijama - noćenja u lipnju, indeks 2021./2020.:

Županija	Domaći	Strani	Ukupno	% Noćenja
Istra	197,47	169,26	171,12	30,80%
Kvarner	132,19	133,81	133,50	19,47%
Splitsko-dalmatinska	177,04	227,53	220,53	16,62%
Zadarska	112,56	148,08	134,63	15,00%
Šibensko-kninska	122,97	169,36	156,01	6,63%
Dubrovačko-neretvanska	167,92	244,70	231,00	5,34%
Ličko-senjska	104,79	143,54	134,36	2,94%
Kontinentalna Hrvatska	122,86	205,00	153,22	1,87%
Grad Zagreb	131,46	243,83	199,85	1,33%

Izvor: HTZ (podaci eVisitor+integrirano eCrew)

* regija Kontinentalna Hrvatska - sveukupan promet za 13 kontinentalnih županija, bez Zagreba

Tijekom lipnja, Istarska županija ostvarila je najveći udjel u ukupnom turističkom prometu mjerenom noćenjima (30,8 %), a potom slijede Kvarner (19,5%) i Splitsko-dalmatinska županija (16,6%).



Izvor: HTZ (podaci eVisitor+integrirano eCrew)

* regija Kontinentalna Hrvatska - sveukupan promet za 13 kontinentalnih županija, bez Zagreba

Rezultati prema destinacijama

„Top 10“ destinacija Hrvatske prema ukupnom turističkom prometu (mjereno noćenjima) u lipnju 2021. (komercijalni i nekomercijalni promet):

Destinacija	Noćenja
Rovinj	439.378
Poreč	266.324
Vir	232.539
Medulin	215.055
Umag	212.606
Mali Lošinj	208.731
Vrsar	176.560
Tar	176.167
Funtana	175.191
Novalja	164.527

Izvor: HTZ (podaci eVisitor+integrirano eCrew)

„Top 10“ destinacija Hrvatske prema ukupnom turističkom prometu domaćih i stranih gostiju (mjereno noćenjima) u lipnju 2021. (komercijalni i nekomercijalni promet):

Domaći turisti		Strani turisti	
Destinacija	Noćenja	Destinacija	Noćenja
Vir	145.224	Rovinj	404.928
Crikvenica	59.531	Poreč	244.178
Mali Lošinj	37.304	Medulin	202.490
Rovinj	34.450	Umag	201.912
Zadar	32.270	Mali Lošinj	171.427
Šibenik	31.885	Vrsar	169.737
Novalja	29.318	Tar	165.501
Biograd na Moru	27.569	Funtana	165.008
Zagreb	27.097	Novalja	135.209
Malinska-Dubašnica	23.542	Krk	129.018

Izvor: HTZ (podaci eVisitor+integrirano eCrew)

„Top 10“ destinacija Hrvatske prema hotelskom turističkom prometu (mjereno noćenjima) u lipnju 2021.:

Destinacija	Dolasci	Noćenja
Poreč	31.910	136.730
Rovinj	28.220	133.800
Umag	19.667	73.617
Dubrovnik	20.077	64.911
Opatija	20.424	59.380
Zagreb	32.723	58.247
Labin	13.040	55.895
Zadar	12.956	44.074
Crikvenica	11.756	36.073
Tučepi	6.570	34.123

Izvor: HTZ (podaci eVisitor+integrirano eCrew)

„Top 10“ destinacija Hrvatske prema turističkom prometu u kampovima (mjereno noćenjima) u lipnju 2021.:

Destinacija	Dolasci	Noćenja
Rovinj	30.248	215.124
Funtana	22.754	145.558
Tar	19.482	131.969
Vrsar	16.809	127.736
Medulin	16.430	88.087
Novalja	11.816	79.229
Mali Lošinj	11.290	73.623
Krk	13.255	67.374
Umag	13.763	59.339
Cres	8.268	58.332

Izvor: HTZ (podaci eVisitor+integrirano eCrew)

„Top 10“ destinacija Hrvatske prema turističkom prometu u obiteljskom smještaju (mjereno noćenjima) u lipnju 2021.:

Destinacija	Dolasci	Noćenja
Rovinj	14.246	68.440
Split	15.114	66.449
Crikvenica	12.557	61.800
Rab	9.073	60.556
Medulin	9.528	60.502
Makarska	9.942	57.092
Poreč	10.558	57.076
Dubrovnik	15.190	53.504
Zadar	11.004	46.825
Pula	9.390	44.870

Izvor: HTZ (podaci eVisitor+integrirano eCrew)

„Top 10“ destinacija Hrvatske prema prometu u nekomercijalnom smještaju (mjereno noćenjima) u lipnju 2021.:

Destinacija	Dolasci	Noćenja
Vir	14.530	195.619
Dobrinj	4.174	42.324
Malinska-Dubašnica	4.168	40.243
Mali Lošinj	3.890	37.840
Crikvenica	2.566	29.773
Vodnjan	3.620	28.573
Umag	3.626	28.253
Novalja	2.700	25.459
Omišalj	1.933	24.061
Medulin	2.221	20.480

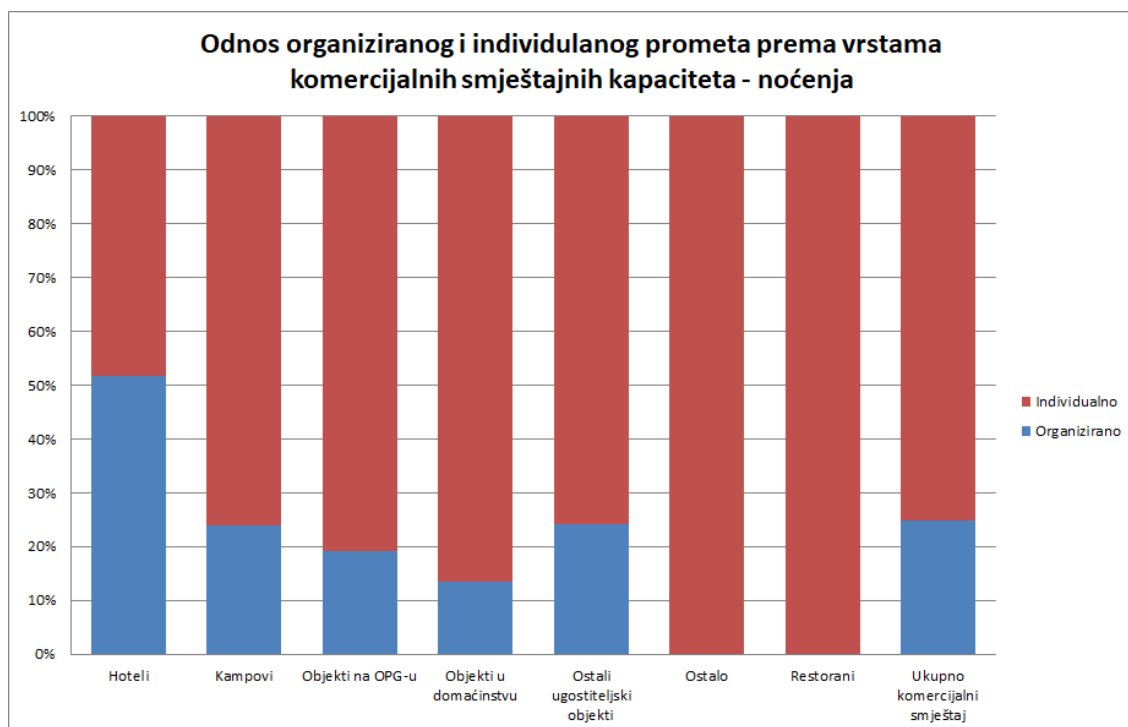
Izvor: HTZ (podaci eVisitor+integrirano eCrew)

Organizirani i individualni promet

Ukupno gledano, 25% komercijalnih turističkih noćenja u lipnju ostvareno je temeljem prometa u organiziranom segmentu, dok na individualni segment otpada 75%. U hotelskim smještajnim objektima individualni segment obuhvaća 48%, a organizirani 52% prometa. Za obiteljski smještaj udjel organiziranog segmenta prometa iznosio je 13%, dok je udjel individualnog segmenta iznosio 87%.

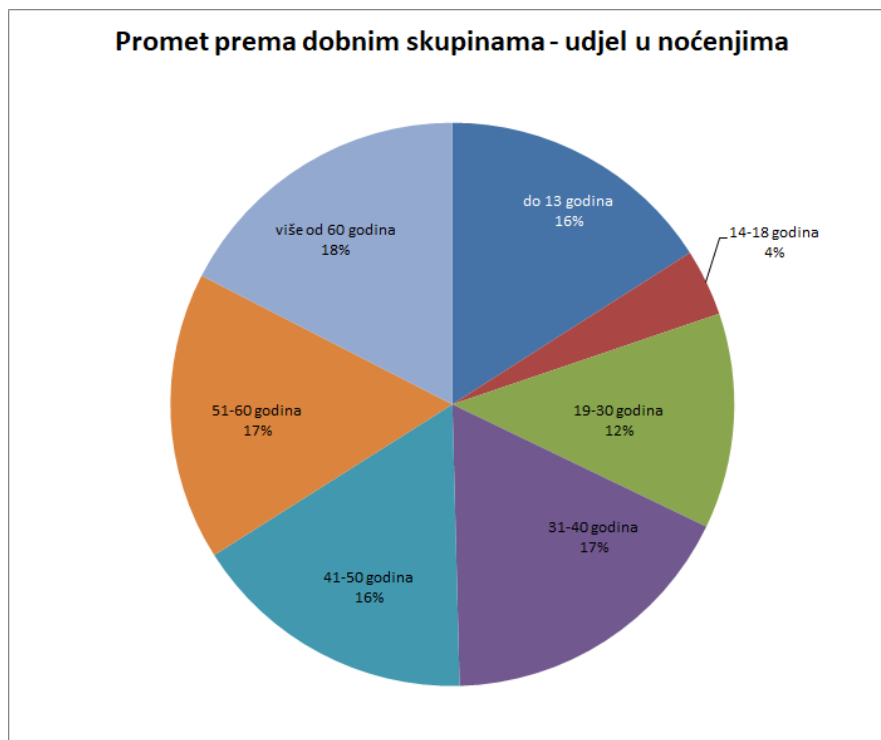
Vrsta objekta	Organizirano	Individualno
Hoteli	52%	48%
Kampovi	24%	76%
Objekti na OPG-u	19%	81%
Objekti u domaćinstvu	13%	87%
Ostali ugostiteljski objekti	24%	76%
Ostalo	0%	100%
Restorani	0%	100%
Ukupno komercijalni smještaj	25%	75%

Izvor: HTZ (podaci eVisitor+integrirano eCrew)



Izvor: HTZ (podaci eVisitor+integrirano eCrew)

Promet prema dobnim skupinama



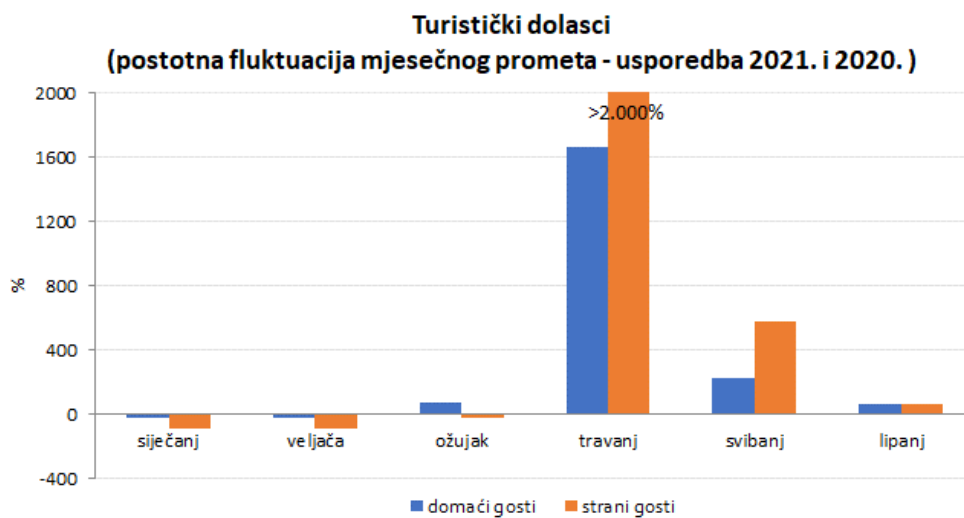
Izvor: HTZ (podaci eVisitor+integrirano eCrew)

Siječanj - lipanj 2021.

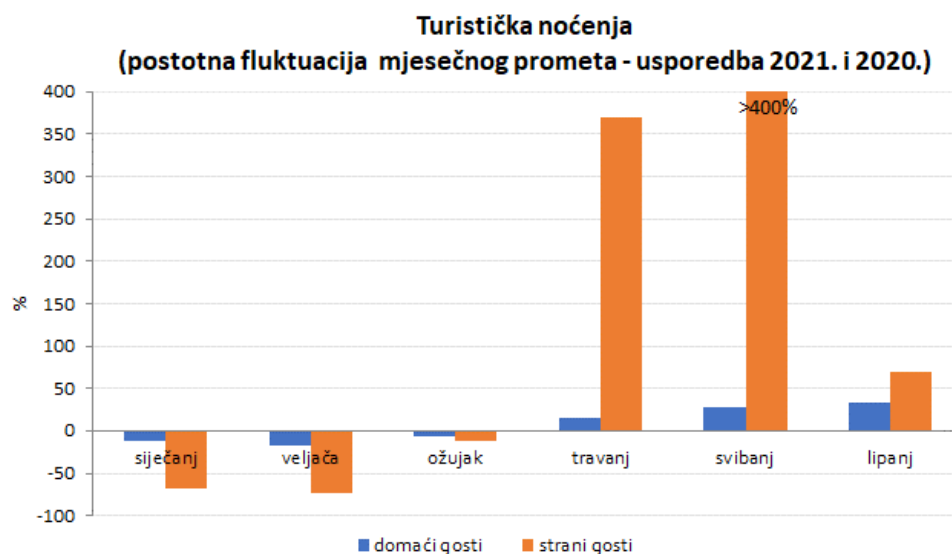
Ukupni pokazatelji

Prema podacima sustava eVisitor obrađenim na dan 2. srpnja 2021., u razdoblju siječanj-lipanj 2021. broj dolazaka stranih turista iznosio je 1.728.519 (indeks 150 u usporedbi s razdobljem siječanj-lipanj 2020.), dok je broj dolazaka domaćih turista istovremeno iznosio 846.690 (indeks 166). U istom vremenskom razdoblju ostvareno je 9.170.924 noćenja stranih turista (indeks 169), kao i 2.695.158 noćenja domaćih turista (indeks 116).

Sveukupni (strani i domaći) broj dolazaka u razdoblju siječanj-lipanj iznosio je 2.575.209 (indeks 154,93), a istovremeno su zabilježena 11.866.082 noćenja (indeks 153,18).



Izvor: HTZ (podaci eVisitor+integrirano eCrew)

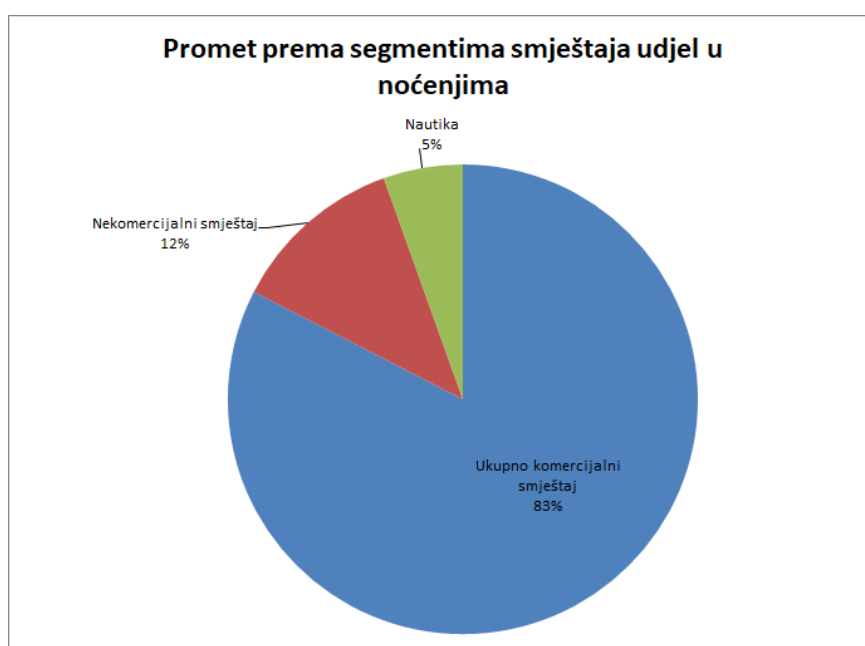


Izvor: HTZ (podaci eVisitor+integrirano eCrew)

Rezultati prema vrstama smještajnih kapaciteta/objekata

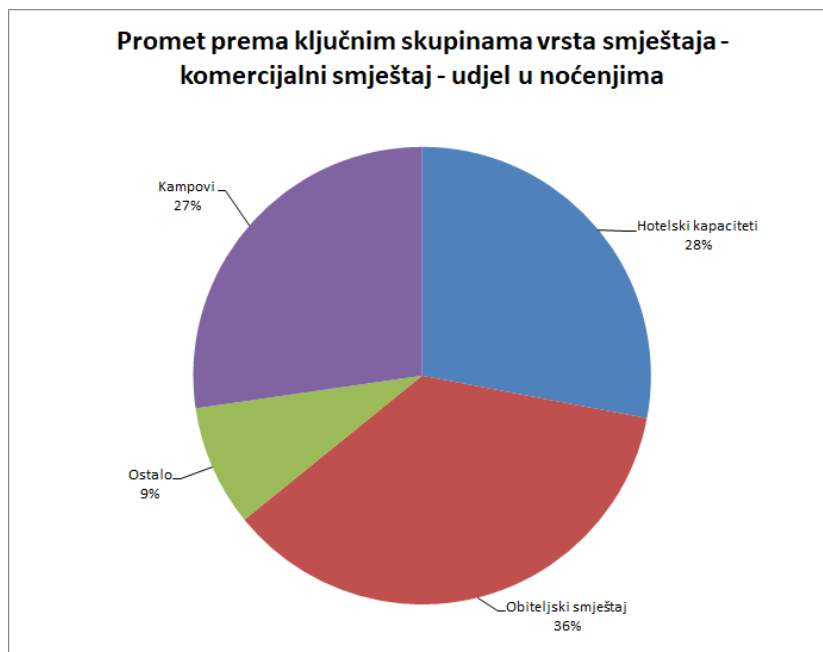
Vrsta objekta	I- VI 2021.		I-VI 2020.		Mjesečni indeks	
	Dolasci	Noćenja	Dolasci	Noćenja	Dolasci	Noćenja
Hoteli	943.102	2.741.771	632.701	1.490.053	149,06	184,00
Kampovi	505.046	2.673.086	268.237	1.309.736	188,28	204,09
Objekti na OPG-u (seljačkom domaćinstvu)	6.014	17.599	3.914	11.998	153,65	146,68
Objekti u domaćinstvu	669.692	3.526.636	434.628	2.353.841	154,08	149,82
Ostali ugostiteljski objekti za smještaj	221.533	836.294	162.607	517.197	136,24	161,70
Ostalo	397	1.431	263	837	150,95	170,97
Restorani	406	795	726	1.407	55,92	56,50
Ukupno komercijalni smještaj	2.346.190	9.797.612	1.503.076	5.685.069	156,09	172,34
Nekomercijalni smještaj	122.002	1.420.605	119.913	1.848.471	101,74	76,85
Nautika	107.017	647.865	39.143	212.812	273,40	304,43
Ukupno	2.575.209	11.866.082	1.662.132	7.746.352	154,93	153,18

Izvor: HTZ (podaci eVisitor+integrirano eCrew)



Izvor: HTZ (podaci eVisitor+integrirano eCrew)

Tijekom razdoblja siječanj-lipanj, većina noćenja zabilježena je u komercijalnim smještajnim objektima (83%), nekomercijalni smještajni objekti u ukupnim noćenjima sudjeluju s udjelom od 12%, dok na segment nautičkog chartera otpada 5%.



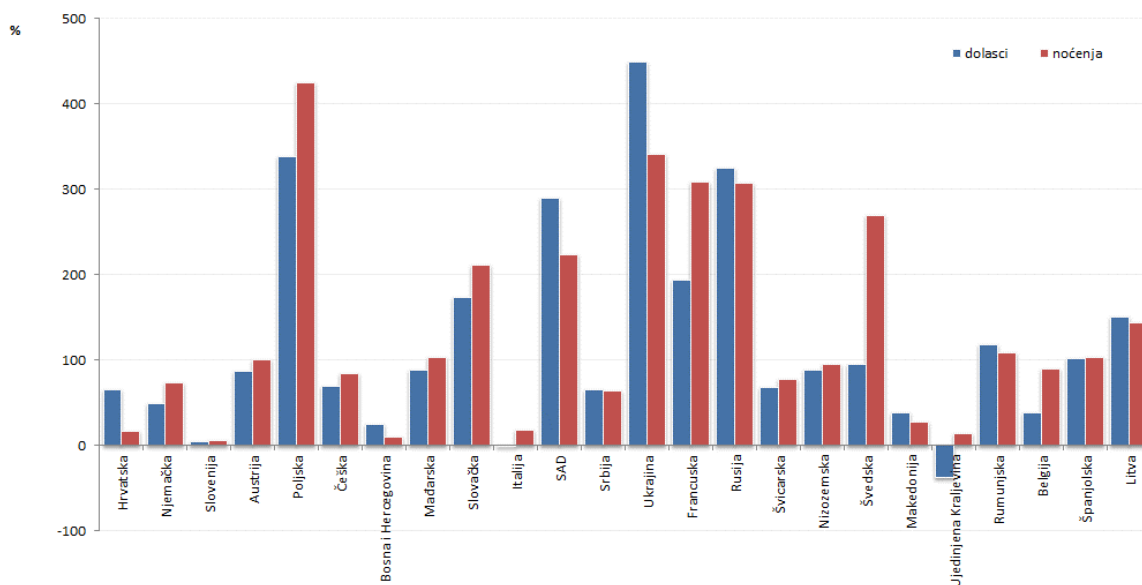
Izvor: HTZ (podaci eVisitor+integrirano eCrew)

U komercijalnom segmentu, hotelski je smještaj zabilježio 28%, obiteljski 36%, a kampovi 27% turističkih noćenja.

Rezultati prema tržištima

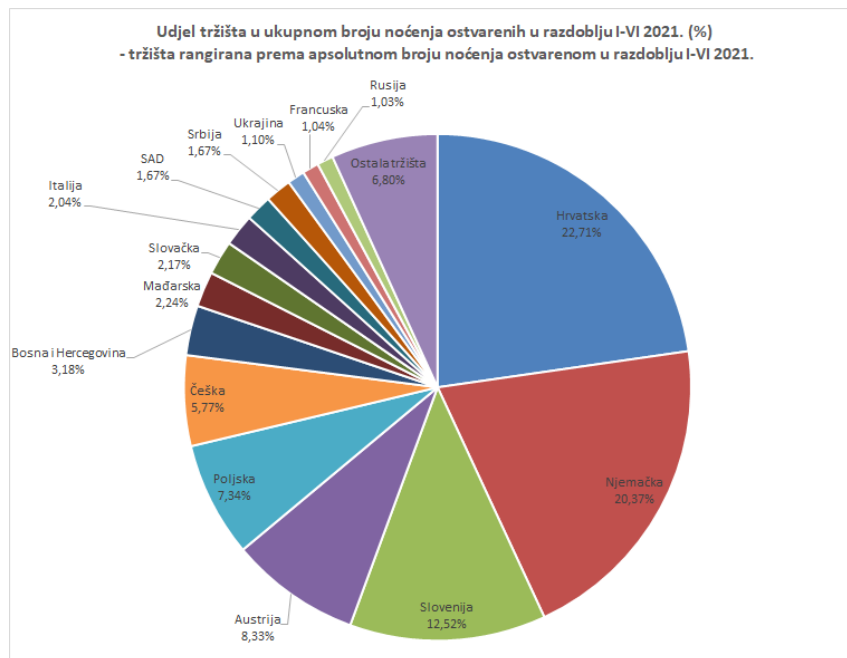
Hrvatska u razdoblju siječanj-lipanj bilježi postotni rast prometa sa gotovo svih trenutno značajnijih emitivnih tržišta (iznimka su jedino dolasci iz UK i Italije).

Pregled postotka rasta/pada broja dolazaka i noćenja po tržištima u razdoblju I-VI 2021. (usporedba s 2020.) - tržišta rangirana prema apsolutnom broju noćenja ostvarenom u razdoblju I-VI 2021.



Izvor: HTZ (podaci eVisitor+integrirano eCrew)

Tijekom razdoblja siječanj-lipanj najveći udjel u ukupnim noćenjima i nadalje ostvaruje domaće tržište, a zatim slijede Njemačka, Slovenija, Austrija i Poljska.



Izvor: HTZ (podaci eVisitor+integrirano eCrew)

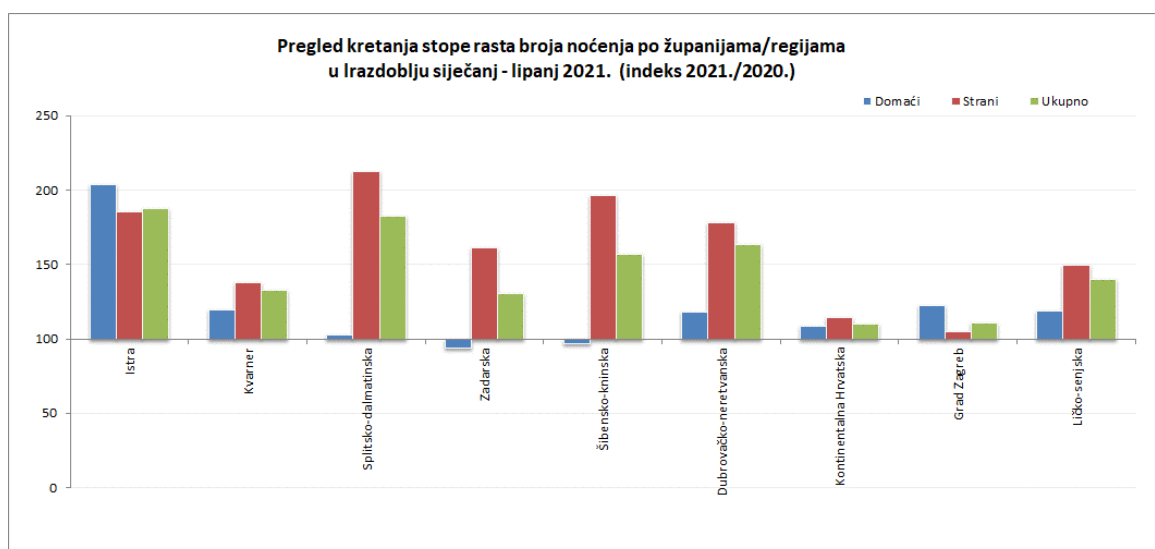
Rezultati prema županijama/klasterima

Tijekom razdoblja siječanj-lipanj, Istra je u nacionalnim okvirima zabilježila najveći broj noćenja, ispred Kvarnera i Splitsko-dalmatinske županije.

	Dolasci	Noćenja
Istra	706.770	3.617.716
Kvarner	459.857	2.158.791
Splitsko-dalmatinska	363.705	1.842.724
Zadarska	268.911	1.595.156
Šibensko-kninska	137.174	734.706
Dubrovačko-neretvanska	139.204	627.171
Grad Zagreb	167.184	427.533
Ličko-senjska	82.944	321.383
Krapinsko-zagorska	58.944	114.320
Karlovačka	44.934	82.124
Osječko-baranjska	28.153	72.842
Međimurska	23.367	51.288
Zagrebačka	23.405	49.939
Varaždinska	22.143	43.444
Vukovarsko-srijemska	12.904	29.083
Bjelovarsko-bilogorska	6.840	27.323
Brodsko-posavska	8.379	19.246
Sisačko-moslavačka	4.712	14.946
Požeško-slavonska	5.828	13.799
Koprivničko-križevačka	5.077	11.741
Virovitičko-podravska	4.774	10.807

Izvor: HTZ (podaci eVisitor+integrirano eCrew)

Sagledamo li ukupne pokazatelje noćenja za razdoblje siječanj-lipanj, razvidimo kako pretežita većina regija bilježi puni oporavak, tj. rast i stranog i domaćeg turističkog prometa.



Izvor: HTZ (podaci eVisitor+integrirano eCrew)

* regija Kontinentalna Hrvatska - sveukupan promet za 13 kontinentalnih županija, bez Zagreba

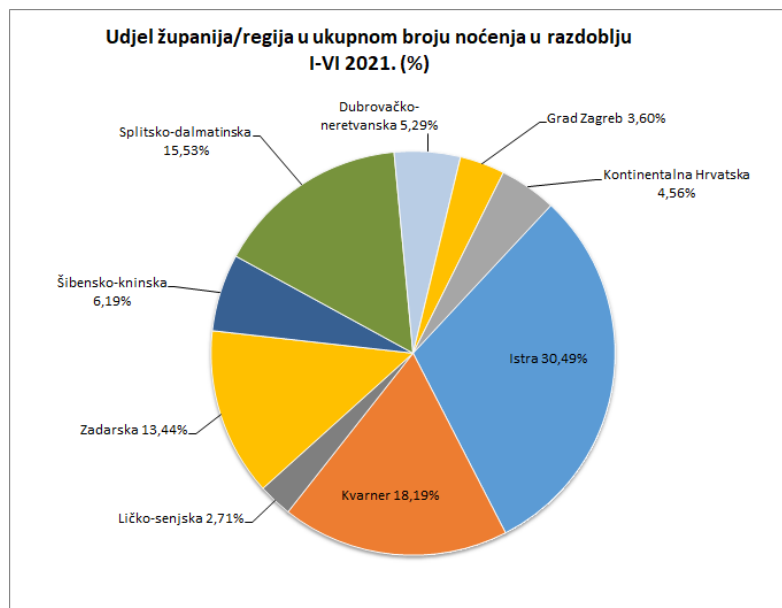
Rezultati po županijama/regijama (noćenja u razdoblju siječanj-lipanj, indeks 2021./2020.):

	Domaći	Strani	Ukupno	Udjel u ukupnom prometu (%)
Istra	203,68	185,27	187,48	30,49%
Kvarner	119,07	137,70	132,60	18,19%
Splitsko-dalmatinska	102,47	212,75	182,64	15,53%
Zadarska	94,03	160,92	130,76	13,44%
Šibensko-kninska	96,40	196,17	156,93	6,19%
Dubrovačko-neretvanska	118,20	178,33	163,41	5,29%
Kontinentalna Hrvatska	108,38	114,00	110,15	4,56%
Grad Zagreb	122,66	104,68	110,48	3,60%
Ličko-senjska	118,94	149,53	139,87	2,71%

Izvor: HTZ (podaci eVisitor+integrirano eCrew)

* regija Kontinentalna Hrvatska - sveukupan promet za 13 kontinentalnih županija, bez Zagreba

Tijekom razdoblja siječanj-lipanj, Istra je ostvarila najveći udjel u ukupnom nacionalnom turističkom prometu mjerenom noćenjima (30,49%), a potom slijede Kvarner (18,19 %) i Splitsko-dalmatinska-županija (15,53%).



Izvor: HTZ (podaci eVisitor+integrirano eCrew)

* regija Kontinentalna Hrvatska - sveukupan promet za 13 kontinentalnih županija, bez Zagreba

Rezultati prema destinacijama

„Top 10“ destinacija Hrvatske prema ukupnom turističkom prometu (mjereno noćenjima) u razdoblju siječanj-lipanj 2021. (komercijalni i nekomercijalni promet):

Destinacija	Noćenja
Rovinj	681.155
Zagreb	427.494
Poreč	417.937
Medulin	311.537
Umag	287.430
Mali Lošinj	284.800
Vir	283.412
Funtana	269.814
Split	255.452
Zadar	255.066

Izvor: HTZ (podaci eVisitor+integrirano eCrew)

„Top 10“ destinacija Hrvatske prema ukupnom turističkom prometu domaćih i stranih gostiju (mjereno noćenjima) u razdoblju siječanj-lipanj 2021. (komercijalni i nekomercijalni promet):

Domaći turisti		Strani turisti	
Destinacija	Noćenja	Destinacija	Noćenja
Vir	170.232	Rovinj	571.882
Zagreb	153.086	Poreč	349.132
Rovinj	109.273	Medulin	284.795
Zadar	96.384	Zagreb	274.408
Crikvenica	76.210	Umag	264.158
Opatija	73.583	Funtana	243.449
Poreč	68.805	Vrsar	226.785
Split	63.868	Mali Lošinj	223.936
Mali Lošinj	60.864	Tar	204.981
Šibenik	54.170	Split	191.584

Izvor: HTZ (podaci eVisitor+integrirano eCrew)

„Top 10“ destinacija Hrvatske prema hotelskom turističkom prometu (mjereno noćenjima) u razdoblju siječanj-lipanj 2021.:

Destinacija	Dolasci	Noćenja
Rovinj	65.502	247.823
Poreč	61.696	236.811
Zagreb	114.517	214.918
Opatija	53.730	138.457
Zadar	42.959	114.343
Dubrovnik	40.127	112.229
Umag	26.057	98.631
Labin	24.358	89.381
Split	34.474	74.392
Pula	17.475	49.774

Izvor: HTZ (podaci eVisitor+integrirano eCrew)

„Top 10“ destinacija Hrvatske prema kamping turističkom prometu (mjereno noćenjima) u razdoblju siječanj-lipanj 2021.:

Destinacija	Dolasci	Noćenja
Rovinj	44.516	290.358
Funtana	38.071	235.486
Vrsar	25.147	174.571
Tar	25.968	168.468
Medulin	24.824	126.647
Krk	21.404	103.696
Mali Lošinj	15.790	98.881
Novalja	15.350	96.554
Umag	18.710	76.803
Cres	10.687	72.535

Izvor: HTZ (podaci eVisitor+integrirano eCrew)

„Top 10“ destinacija Hrvatske prema turističkom prometu u obiteljskom smještaju (mjereno noćenjima) u razdoblju siječanj-lipanj 2021.:

Destinacija	Dolasci	Noćenja
Zagreb	29.096	141.891
Split	25.679	136.318
Rovinj	21.168	101.537
Dubrovnik	22.977	87.617
Poreč	15.028	83.239
Medulin	12.500	80.715
Pula	16.028	79.164
Crikvenica	15.361	75.434
Makarska	12.608	74.412
Zadar	16.664	71.971

Izvor: HTZ (podaci eVisitor+integrirano eCrew)

„Top 10“ destinacija Hrvatske prema prometu u nekomercijalnom smještaju (mjereno noćenjima) u razdoblju siječanj-lipanj 2021.:

Destinacija	Dolasci	Noćenja
Vir	17.280	241.236
Mali Lošinj	5.391	53.650
Malinska-Dubašnica	4.901	49.914
Dobrinj	4.563	46.821
Crikvenica	3.091	37.658
Vodnjan	4.378	36.047
Umag	4.412	35.068
Medulin	3.138	31.211
Novalja	2.958	28.205
Omišalj	2.171	28.011

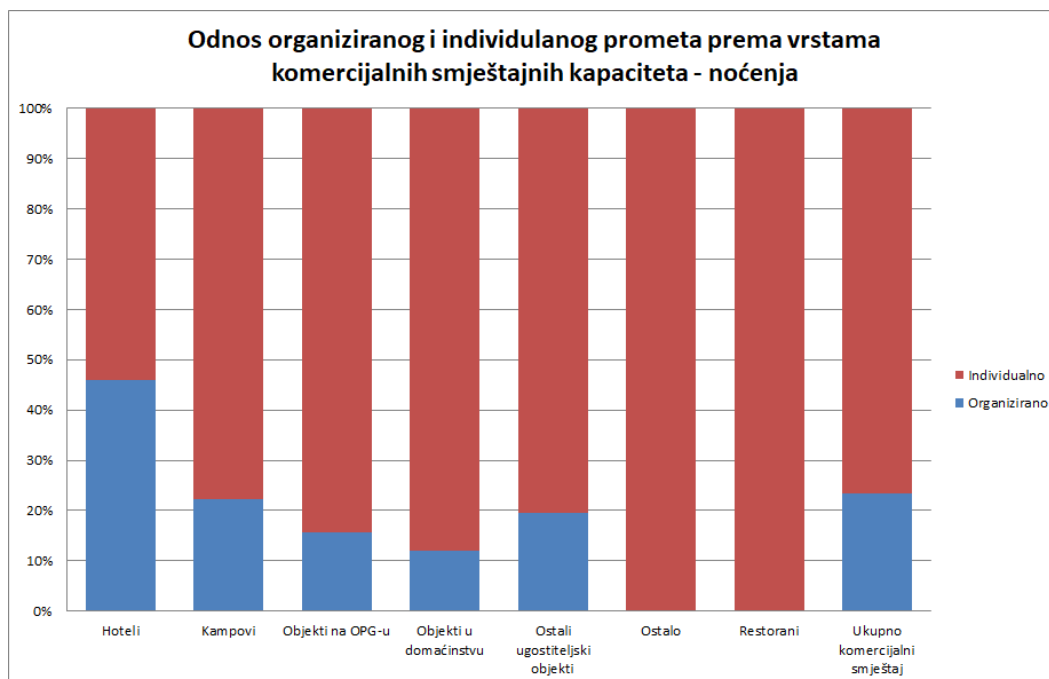
Izvor: HTZ (podaci eVisitor+integrirano eCrew)

Organizirani i individualni promet

Ukupno gledano, 23% komercijalnih turističkih noćenja u razdoblju siječanj – lipanj ostvareno je temeljem turističkog prometa u organiziranom segmentu, dok se 77% odnosi na individualni segment. U hotelskim smještajnim objektima individualni segment obuhvaća 54%, a organizirani 46%. Za obiteljski smještaj udjel organiziranog segmenta iznosio je 12%, dok je udjel individualnog segmenta iznosio 88%.

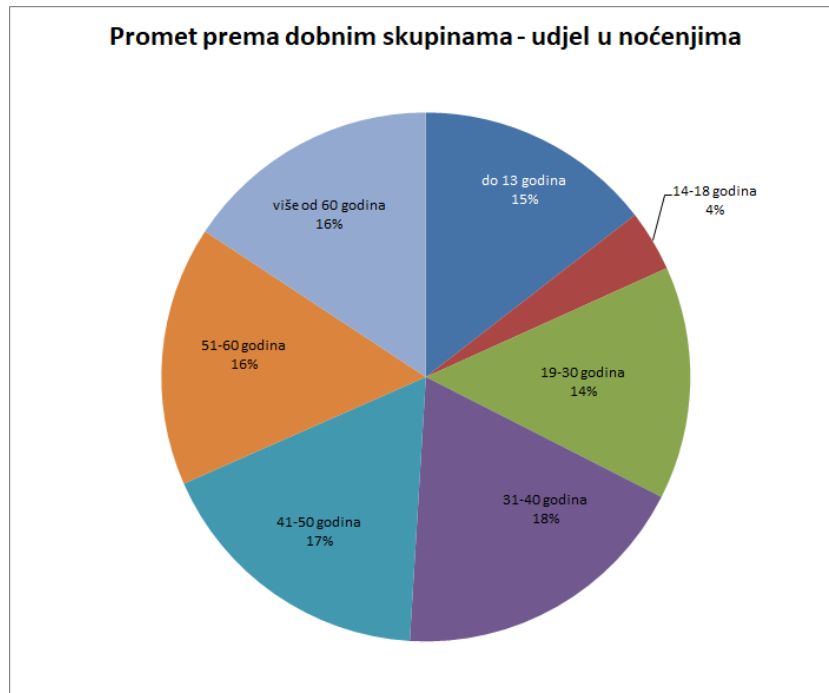
Vrsta objekta	Organizirano	Individualno
Hoteli	46%	54%
Kampovi	22%	78%
Objekti na OPG-u	16%	84%
Objekti u domaćinstvu	12%	88%
Ostali ugostiteljski objekti	20%	80%
Ostalo	0%	100%
Restorani	0%	100%
Ukupno komercijalni smještaj	23%	77%

Izvor: HTZ (podaci eVisitor+integrirano eCrew)



Izvor: HTZ (podaci eVisitor+integrirano eCrew)

Promet prema dobnim skupinama



Izvor: HTZ (podaci eVisitor+integrirano eCrew)

Metodološka napomena: Kao izvor podataka korišteni su pokazatelji sustava eVisitor Hrvatske turističke zajednice kojima se turistički promet na području Republike Hrvatske, u skladu s važećom zakonskom regulativom, prati putem prijava i odjava turista u komercijalnim i nekomercijalnim smještajima kapacitetima. U pokazatelje sustava eVisitor integriraju se i podaci sustava eCrew u nadležnosti Ministarstva mora, prometa i infrastrukture Republike Hrvatske, vezani uz turistički promet u segmentu nautičkog chartera.