



**INFORMACIJA O STATISTIČKIM POKAZATELJIMA
TURISTIČKOG PROMETA
- Uskrs 2017. -**

Sadržaj:

Uskrs 2017.....	2
Ukupni pokazatelji.....	2
Rezultati prema vrstama smještajnih kapaciteta/objekata	3
Rezultati prema tržištima	4
Rezultati prema destinacijama.....	6
Organizirani i individualni promet.....	6

Uskrs 2017.

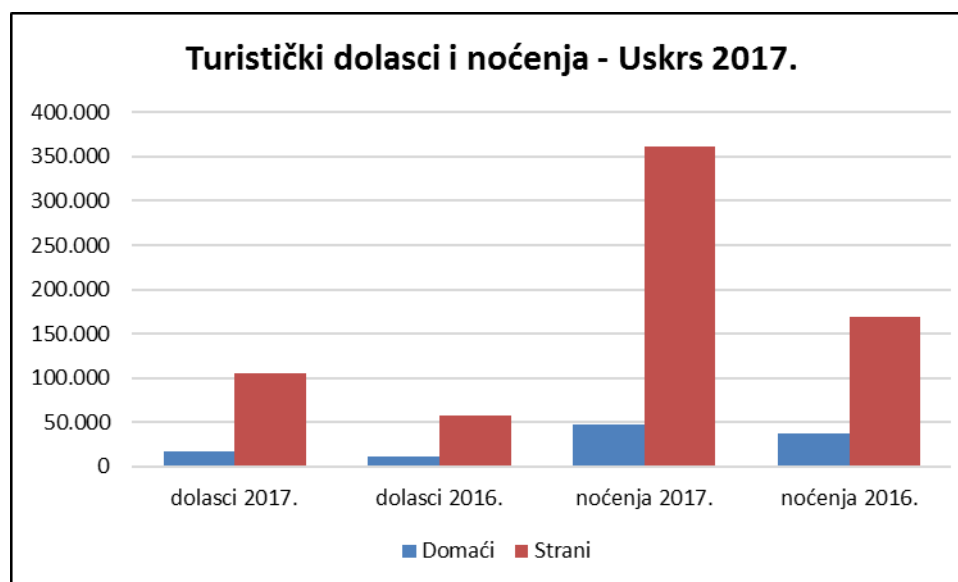
Ukupni pokazatelji

Prema podacima sustava eVisitor, koji osim što evidentira promet prijavljenih turista u komercijalnim i nekomercijalnim smještajnim kapacitetima na području Hrvatske, od početka tekuće godine integrira i podatke sustava eCrew (nautički charter), tijekom Uskrsa 2017. (14.-17. travnja) broj dolazaka stranih turista porastao je za 83,08 % (105.681 dolazaka) u usporedbi s uskršnjim blagdanima 2016. (25.-28. ožujka), dok je broj dolazaka domaćih turista veći za 42,27 % (17.247 dolazaka). Broj noćenja stranih turista rastao je za 113,87 % (361.412 noćenja), dok je broj noćenja domaćih turista u porastu od 28,12 % (47.160 noćenja).

U totalu (strani i domaći turistički promet), broj dolazaka porastao je za 76,0 % (122.928 dolazaka), dok je broj noćenja porastao za 98,53 % (408.572 noćenja).

	14.04.2017-17.04.2017		25.03.2016-28.03.2016		Indeks	
	Dolasci	Noćenja	Dolasci	Noćenja	Dolasci	Noćenja
Domaći	17.247	47.160	12.123	36.808	142,27	128,12
Strani	105.681	361.412	57.724	168.986	183,08	213,87
Ukupno	122.928	408.572	69.113	205.794	176,00	198,53

Izvor: HTZ (podaci eVisitor+integrirano eCrew)



Izvor: HTZ (podaci eVisitor+integrirano eCrew)

Od početka godine do 17. travnja ostvareno je više od 1,16 milijun dolazaka i 3,11 milijun noćenja, a u samo četiri dana Uskršnjih blagdana ostvareno je 10,58 % ukupnih dolazaka i 13,11 % ukupnih noćenja domaćih i stranih turista u dosadašnjem dijelu godine.

	01.01.2017-17.04.2017		01.01.2016-17.04.2016		Indeks	
	Dolasci	Noćenja	Dolasci	Noćenja	Dolasci	Noćenja
Domaći	347.195	857.335	309.397	786.269	112,22	109,04
Strani	815.263	2.299.339	666.998	1.811.886	122,23	126,90
Ukupno	1.162.458	3.116.369	976.395	2.562.035	119,06	121,50

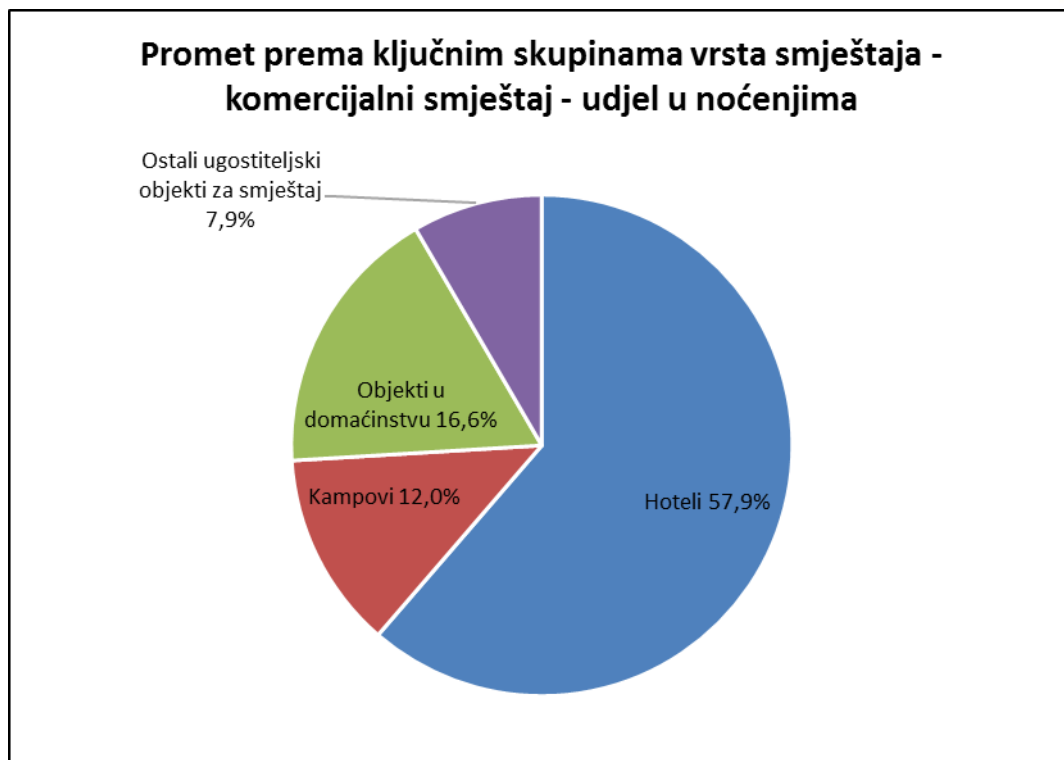
Izvor: HTZ (podaci eVisitor+integrirano eCrew)

Rezultati prema vrstama smještajnih kapaciteta/objekata

Vrsta objekta	14.04.2017-17.04.2017		25.03.2016-28.03.2016		Mjesečni indeks	
	Dolasci	Noćenja	Dolasci	Noćenja	Dolasci	Noćenja
Hoteli	76.381	236.739	51.172	137.362	149,26	172,35
Kampovi	14.193	48.978	5.298	18.245	267,89	268,45
Objekti na OPG-u	136	387	91	288	149,45	134,38
Objekti u domaćinstvu	17.825	67.783	6.392	26.665	278,86	253,92
Ostali ugostiteljski objekti	11.182	32.429	5.819	15.030	192,16	215,76
Ostalo	2	28	0	0	0,00	0,00
Restorani	26	48	23	46	113,04	104,35
Ukupno komercijalni smještaj	119.745	386.392	68.795	197.666	174,06	195,48
Nekomercijalni smještaj	960	11.972	318	4.837	301,89	247,51
Nautika	2.223	10.208	734	3.291	302,86	310,18
Ukupno	122.928	408.572	69.847	205.794	176,00	198,53

Izvor: HTZ (podaci eVisitor+integrirano eCrew)

Tijekom Uskrsa, glavnina turističkog prometa registrirana je u komercijalnim smještajnim objektima, dok su nekomercijalni smještajni kapaciteti u ukupnom prometu sudjelovali s udjelom od 3 %.



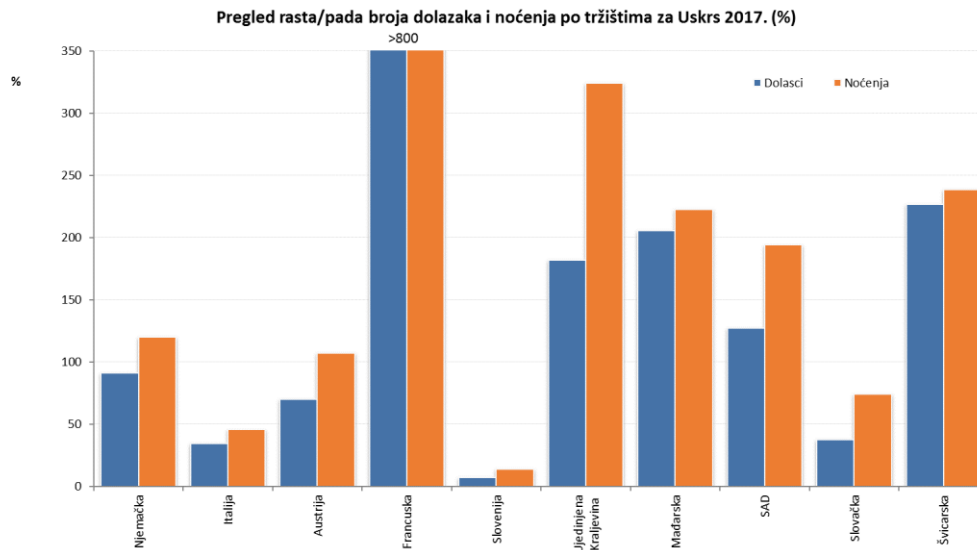
Izvor: HTZ (podaci eVisitor+integrirano eCrew)

U strukturi komercijalnog smještaja, tijekom Uskrsa dominira promet u hotelima, a potom slijede objekti obiteljskog smještaja i kampovi.

Rezultati prema tržištima

Tijekom uskršnjih blagdana najviše noćenja ostvarili su turisti iz Njemačke (92 tisuća noćenja), Italije (41 tisuća noćenja), Austrije (41 tisuća noćenja), Francuske (16 tisuća noćenja) i Slovenije (15 tisuća noćenja), dok su domaći turisti ostvarili gotovo 46 tisuća noćenja.

Prema stopama rasta turističkog prometa tijekom Uskrsa 2017. u odnosu na Uskrs 2016. najveće stope rasta bilježe se s tržišta Francuske, zatim slijede Ujedinjena Kraljevina, Švicarska i Mađarska.



U apsolutnim brojkama, najveći promet turista tijekom blagdana (mjereno noćenjima) ostvarila je Istra, a potom Kvarner, Dubrovačko-neretvanska te Splitsko-dalmatinska županija.

	Dolasci	Noćenja
Istarska	34.025	135.379
Primorsko-goranska	20.102	71.200
Dubrovačko-neretvanska	15.494	57.728
Splitsko-dalmatinska	13.785	49.138
Zadarska	7.211	24.371
Grad Zagreb	12.412	21.030
Šibensko-kninska	4.287	14.228
Ličko-senjska	5.104	8.770
Karlovačka	2.706	4.523
Krapinsko-zagorska	1.654	3.927
Međimurska	779	1.966
Osječko-baranjska	922	1.601
Zagrebačka	671	997
Varaždinska	372	887
Sisačko-moslavačka	350	827
Vukovarsko-srijemska	218	496
Bjelovarsko-bilogorska	144	457
Brodsko-posavska	187	312
Koprivničko-križevačka	137	226
Požeško-slavonska	102	205
Virovitičko-podravska	43	96

Izvor: HTZ (podaci eVisitor+integrirano eCrew)

Rezultati prema destinacijama

„Top 10“ destinacija Hrvatske prema ukupnom turističkom prometu (mjereno noćenjima) za vrijeme uskršnjih blagdana 2017.:

Destinacija	Noćenja
Dubrovnik	44.359
Poreč	28.046
Rovinj	26.560
Zagreb	21.030
Opatija	16.655
Split	15.606
Zadar	14.573
Medulin	12.245
Pula	11.925
Mali Lošinj	11.689

Izvor: HTZ (podaci eVisitor+integrirano eCrew)

„Top 5“ destinacija Hrvatske prema turističkom prometu domaćih i stranih gostiju (mjereno noćenjima) za Uskrs 2017.:

Domaći turisti		Strani turisti	
Destinacija	Noćenja	Destinacija	Noćenja
Rovinj	3.390	Dubrovnik	42.746
Mali Lošinj	3.134	Poreč	26.909
Zadar	2.848	Rovinj	23.170
Opatija	2.405	Zagreb	19.235
Šibenik	2.305	Split	14.411

Izvor: HTZ (podaci eVisitor+integrirano eCrew)

Organizirani i individualni promet

Sveukupno gledano, 45 % turističkih noćenja za Uskrs ostvareno je temeljem prometa u organiziranom segmentu, dok su 55 % ostvarili individualci.

Metodološka napomena: Kao izvor podataka korišteni su pokazatelji sustava eVisitor Hrvatske turističke zajednice kojima se turistički promet na području Republike Hrvatske, u skladu s važećom zakonskom regulativom, prati putem prijava i odjava turista u komercijalnim i nekomercijalnim smještajnim kapacitetima.