



**INFORMACIJA O STATISTIČKIM POKAZATELJIMA  
TURISTIČKOG PROMETA  
- PRVOSVIBANJSKI VIKEND 2017. -**

## Sadržaj:

<b>Prvi svibanj 2017</b> .....	2
Ukupni pokazatelji.....	2
Rezultati prema vrstama smještajnih kapaciteta/objekata .....	3
Rezultati prema tržištima .....	4
Rezultati prema destinacijama.....	6
Organizirani i individualni promet.....	6

## Prvi svibnja 2017.

### Ukupni pokazatelji

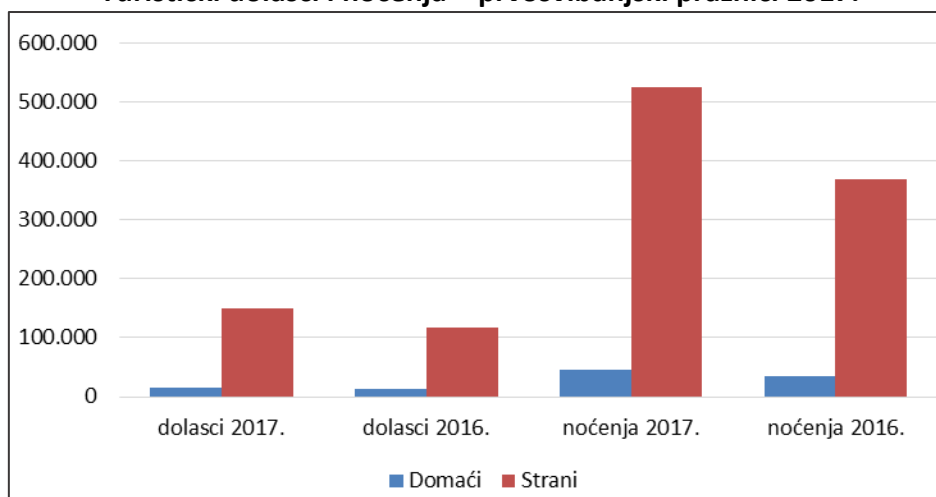
Prema podacima sustava eVisitor, koji osim što evidentira promet prijavljenih turista u komercijalnim i nekomercijalnim smještajnim kapacitetima na području Hrvatske, od početka tekuće godine integrira i podatke sustava eCrew (nautički charter), tijekom prvosvibanjskih praznika 2017. (pregled je sačinjen za „produženi vikend“ od 29. travnja do 1. svibnja 2017., uz usporedbu s istim razdobljem prethodne godine) broj dolazaka stranih turista porastao je za 28,98 % (149.764 dolazaka) u usporedbi s istim vremenskim intervalom 2016., dok je broj dolazaka domaćih turista veći za 29,61 % (19.202 dolaska). Broj noćenja stranih turista rastao je za 42,52 % (525.779 noćenja), dok je broj noćenja domaćih turista rastao za 31,35 % (45.694 noćenja).

U totalu (strani i domaći turistički promet), broj dolazaka porastao je za 29,04 % (165.966 dolazaka), dok je broj noćenja porastao za 41,56 % (571.473 noćenja).

	Prvosvibanjski praznici (29.4.-1.5.2017.)		Prvosvibanjski praznici (29.4.-1.5.2016.)		Indeks	
	Dolasci	Noćenja	Dolasci	Noćenja	Dolasci	Noćenja
<b>Domaći</b>	16.202	45.694	12.501	34.788	129,61	131,35
<b>Strani</b>	149.764	525.779	116.113	368.903	128,98	142,52
<b>Ukupno</b>	165.966	571.473	128.614	403.691	129,04	141,56

Izvor: HTZ (podaci eVisitor+integrirano eCrew)

### Turistički dolasci i noćenja – prvosvibanjski praznici 2017.



Izvor: HTZ (podaci eVisitor+integrirano eCrew)

Od početka godine do 1. svibnja ostvareno je više od 1,72 milijun dolazaka i 4,85 milijuna noćenja, dok je u samo tri dana prvosvibanjskih praznika ostvareno je 9,7 % ukupnih dolazaka i 11,8 % ukupnih noćenja domaćih i stranih turista u dosadašnjem dijelu godine.

	01.01.2017-01.05.2017		01.01.2016-01.05.2016		Indeks	
	Dolasci	Noćenja	Dolasci	Noćenja	Dolasci	Noćenja
<b>Domaći</b>	432.303	1.095.766	380.117	954.230	113,73	114,83
<b>Strani</b>	1.285.837	3.750.151	1.026.835	2.875.789	125,22	130,40
<b>Ukupno</b>	1.718.140	4.845.917	1.406.952	3.830.019	122,12	126,52

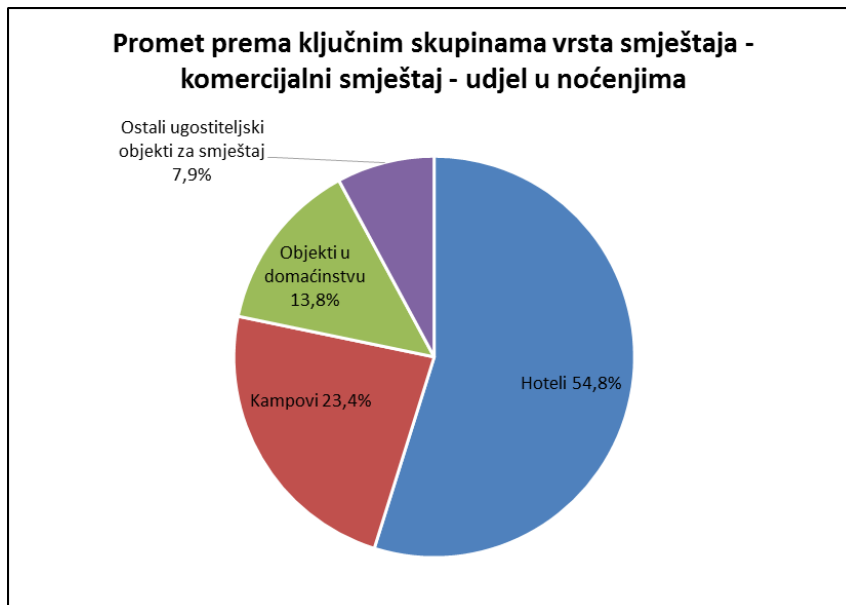
Izvor: HTZ (podaci eVisitor+integrirano eCrew)

### Rezultati prema vrstama smještajnih kapaciteta/objekata

Vrsta objekta	Prvosvibanjski praznici (29.4.-1.5.2017.)		Prvosvibanjski praznici (29.4.-1.5.2016.)		Indeks	
	Dolasci	Noćenja	Dolasci	Noćenja	Dolasci	Noćenja
<b>Hoteli</b>	92.298	287.601	79.475	223.235	116,13	128,83
<b>Kampovi</b>	27.243	122.776	18.222	83.453	149,51	147,12
<b>Objekti na OPG-u</b>	208	466	184	344	113,04	135,47
<b>Objekti u domaćinstvu</b>	22.032	72.663	11.995	40.230	183,68	180,62
<b>Ostali ugostiteljski objekti</b>	13.516	41.413	10.063	27.402	134,31	151,13
<b>Ostalo</b>	37	153	3	7	1.233,33	2.185,71
<b>Restorani</b>	71	76	59	106	120,34	71,70
<b>Ukupno komercijalni smještaj</b>	155.405	525.148	120.001	374.777	129,50	140,12
<b>Nekomercijalni smještaj</b>	1.652	16.812	1.421	10.583	116,26	158,86
<b>Nautika</b>	8.909	29.513	7.192	18.331	123,87	161,00
<b>Ukupno</b>	165.966	571.473	128.614	403.691	129,04	141,56

Izvor: HTZ (podaci eVisitor+integrirano eCrew)

Tijekom prvosvibanjskih praznika, glavnina turističkog prometa registrirana je u komercijalnim smještajnim objektima, dok su nekomercijalni smještajni kapaciteti u ukupnom prometu sudjelovali s udjelom od 3 %.



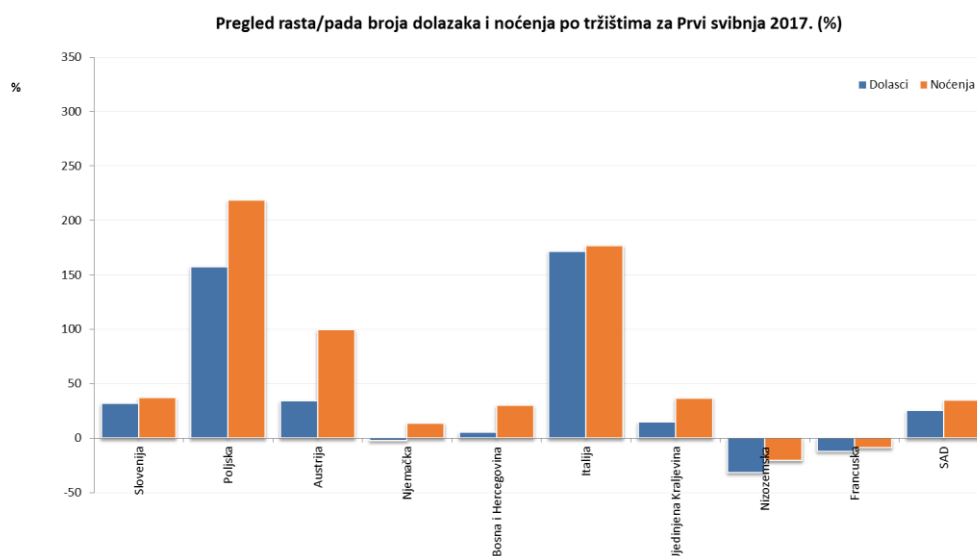
Izvor: HTZ (podaci eVisitor+integrirano eCrew)

U strukturi komercijalnog smještaja, tijekom prvosvibanjskih praznika dominira promet u hotelima, a potom slijede objekti obiteljskog smještaja i kampovi.

### Rezultati prema tržištima

Tijekom prvosvibanjskih praznika najviše noćenja ostvarili su turisti iz Slovenije (188 tisuća noćenja), Poljske (53 tisuće noćenja), Austrije (44 tisuće noćenja), Njemačke (43 tisuće noćenja) i BiH (39 tisuća noćenja), dok su domaći turisti ostvarili gotovo 46 tisuća noćenja.

Prema stopama rasta turističkog prometa tijekom prvosvibanjskih praznika, u odnosu na isti interval 2016. najveće stope rasta bilježe se s tržišta Poljske, zatim slijede Italija, Austrija, UK i Slovenija.



U apsolutnim brojkama, najveći promet turista tijekom praznika (mjereno noćenjima) u kontekstu županija ostvarila je Istra, a potom Kvarner, Splitsko-dalmatinska te Dubrovačko-neretvanska županija.

	<b>Dolasci</b>	<b>Noćenja</b>
<b>Istarska</b>	49.584	204.569
<b>Primorsko-goranska</b>	25.617	91.685
<b>Splitsko-dalmatinska</b>	23.218	76.459
<b>Dubrovačko-neretvanska</b>	17.879	61.439
<b>Zadarska</b>	8.651	36.142
<b>Šibensko-kninska</b>	6.004	21.039
<b>Grad Zagreb</b>	10.897	19.420
<b>Ličko-senjska</b>	5.820	13.053
<b>Karlovačka</b>	2.637	4.176
<b>Krapinsko-zagorska</b>	1.635	3.998
<b>Međimurska</b>	647	1.887
<b>Osječko-baranjska</b>	825	1.647
<b>Varaždinska</b>	734	1.315
<b>Zagrebačka</b>	821	1.203
<b>Vukovarsko-srijemska</b>	788	1.191
<b>Sisačko-moslavačka</b>	490	1.033
<b>Bjelovarsko-bilogorska</b>	256	644
<b>Brodsko-posavska</b>	184	355
<b>Koprivničko-križevačka</b>	182	299
<b>Virovitičko-podravska</b>	135	240
<b>Požeško-slavonska</b>	53	166

Izvor: HTZ (podaci eVisitor+integrirano eCrew)

## Rezultati prema destinacijama

„Top 10“ destinacija Hrvatske prema ukupnom turističkom prometu (mjereno noćenjima) za vrijeme Prvosvibanjskih praznika 2017.:

Destinacija	Noćenja
Dubrovnik	37.165
Poreč	33.985
Rovinj	25.238
Umag	25.040
Zagreb	19.420
Tar	17.962
Mali Lošinj	16.254
Funtana	15.641
Medulin	14.709
Split	13.987

Izvor: HTZ (podaci eVisitor+integrirano eCrew)

Domaći turisti		Strani turisti	
Destinacija	Noćenja	Destinacija	Noćenja
Zagreb	2.293	Dubrovnik	36.132
Dubrovnik	1.798	Poreč	32.601
Opatija	1.753	Rovinj	24.571
Mali Lošinj	1.723	Zagreb	23.812
Rovinj	1.582	Split	18.214

Izvor: HTZ (podaci eVisitor+integrirano eCrew)

## Organizirani i individualni promet

Sveukupno gledano, 48% turističkih noćenja za prvosvibanjske praznike ostvareno je temeljem prometa u organiziranom segmentu, dok su 52% ostvarili individualci.

Metodološka napomena: Kao izvor podataka korišteni su pokazatelji sustava eVisitor Hrvatske turističke zajednice kojima se turistički promet na području Republike Hrvatske, u skladu s važećom zakonskom regulativom, prati putem prijave i odjava turista u komercijalnim i nekomercijalnim smještajnim kapacitetima. U pokazatelje sustava eVisitor integriraju se i podaci sustava eCrew u nadležnosti Ministarstva mora, prometa i infrastrukture Republike Hrvatske, vezani uz turistički promet u segmentu nautičkog chartera.