



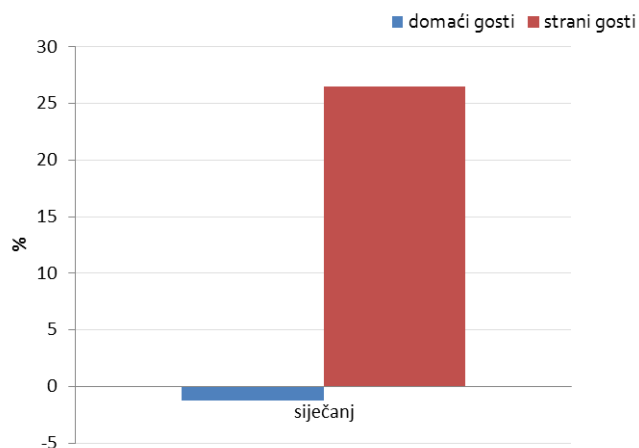
## **INFORMACIJA O TIJEKU SEZONE I AKTUALNOM STANJU NA TRŽIŠTIMA**

**- prvo priopćenje -  
12. veljače 2015.**

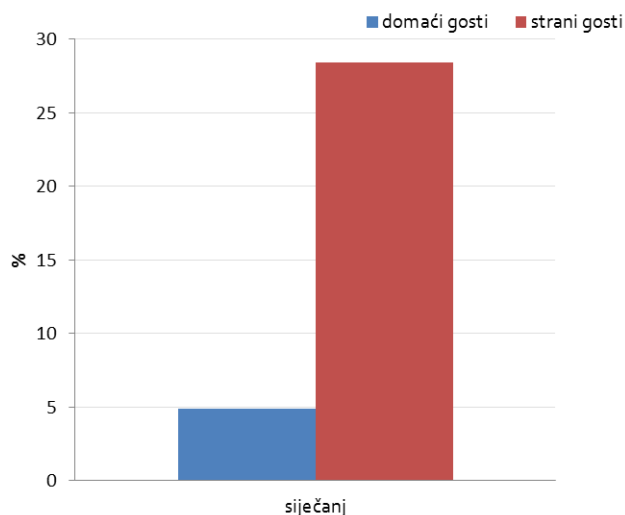
Prema statističkim podacima sustava turističkih zajednica Hrvatska je u siječnju 2015. ostvarila **značajan porast obujma fizičkog prometa turista u odnosu na siječanj 2014.**

Tijekom **siječnja**, broj dolazaka stranih turista porastao je za 26,51 % (dosegavši brojku od 72.408 dolazaka), a broj dolazaka domaćih turista je manji za -1,24 % (57.993 dolaska). Broj noćenja stranih turista porastao je za 28,41% (204.172 noćenja), dok je broj noćenja domaćih turista u rastu od 4,89 % (170.995 noćenja).

Turistički dolasci (postotna fluktuacija mjesečnog prometa - usporedba 2015. i 2014. godine)

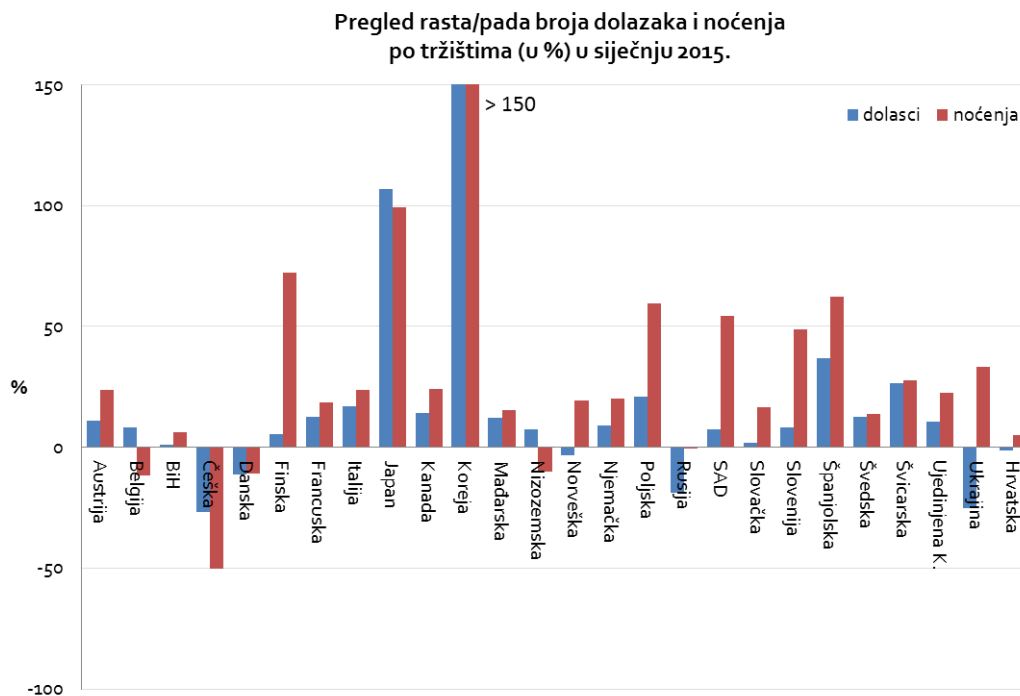


Turistička noćenja (postotna fluktuacija mjesečnog prometa - usporedba 2015. i 2014. godine)

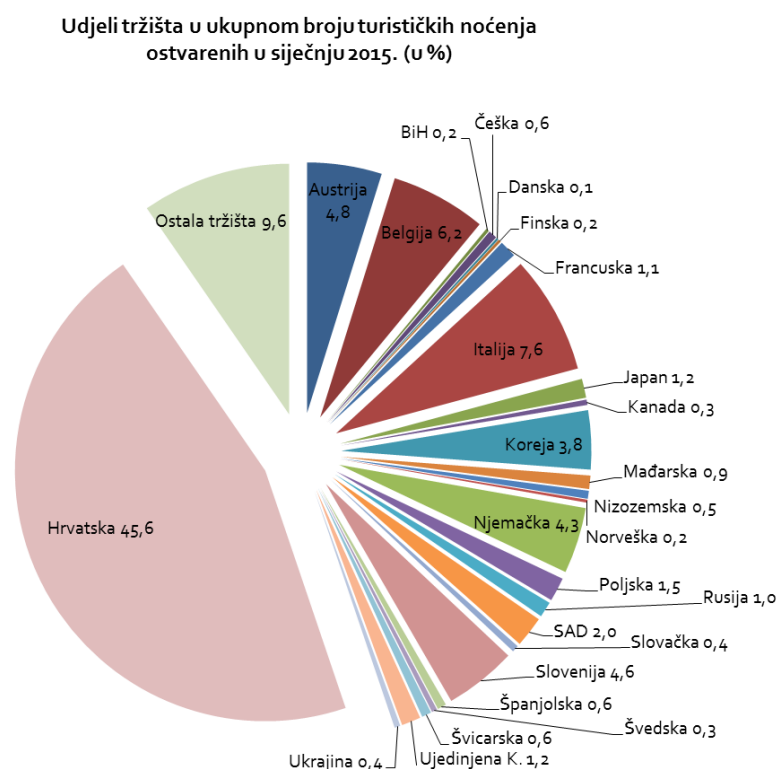


Turistički promet koji ostvaruju strani turisti u siječnju nastavlja pozitivan trend rasta zabilježen u prosincu 2014. kada su dolasci i noćenja također rasli dvoznamenkastim stopama rasta.

Pozitivni **rezultati u siječnju** ostvareni su sa skoro svih važnih tržišta izuzev Češke, Danske, i Rusije te tržišta Belgije i Nizozemske koja usprkos rastu broja dolazaka bilježe pad u broju noćenja. Najveći rast turističkog prometa u siječnju ostvaren je s tržišta Južne Koreje, Japana, Finske, Španjolske, Poljske i SAD-a.



Udjel pojedinih tržišta u ukupnom turističkom prometu na nacionalnoj razini u siječnju 2015.:

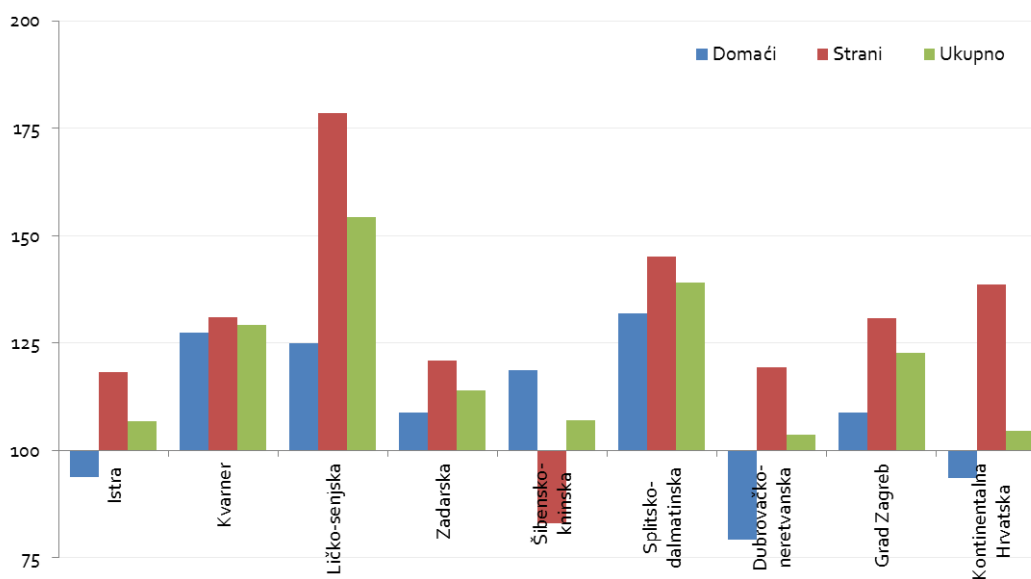


U siječnju, sve hrvatske županije/turističke regije bilježe rast broja ukupnih turističkih noćenja, a prema stopama rasta prednjače Ličko-senjska županija (+54,26%), splitska regija (+39,04%) te Kvarner (+29,17%).

Rezultati po županijama (noćenja u siječnju, indeks 2015./2014.):

	DOMAĆI	STRANI	UKUPNO	UDJEL U UKUPNOM PROMETU (%)
Istra	93,78	118,31	106,84	30,10
Kvarner	127,47	130,91	129,17	17,28
Ličko-senjska	125,02	178,61	154,26	2,65
Zadarska	108,79	120,85	113,93	13,15
Šibensko-kninska	118,73	83,09	107,09	7,34
Splitsko-dalmatinska	131,93	145,16	139,04	17,55
Dubrovačko-neretvanska	79,12	119,41	103,64	8,53
Grad Zagreb	108,72	130,67	122,79	1,90
Kontinentalna Hrvatska	93,58	138,64	104,45	1,48

Pregled kretanja broja noćenja po županijama/regijama u siječnju 2015. (indeks 2015./2014.)



U siječnju Grad Zagreb ostvaruje najveći udjel u ukupnom broju noćenja u Hrvatskoj koji iznosi 21,25%, zatim slijedi Kontinentalna Hrvatska s udjelom od 16,69% te Istra s udjelom 16,03% .

**Udjel županija/regija u  
ukupnom broju noćenja u siječnju 2015. (%)**

