



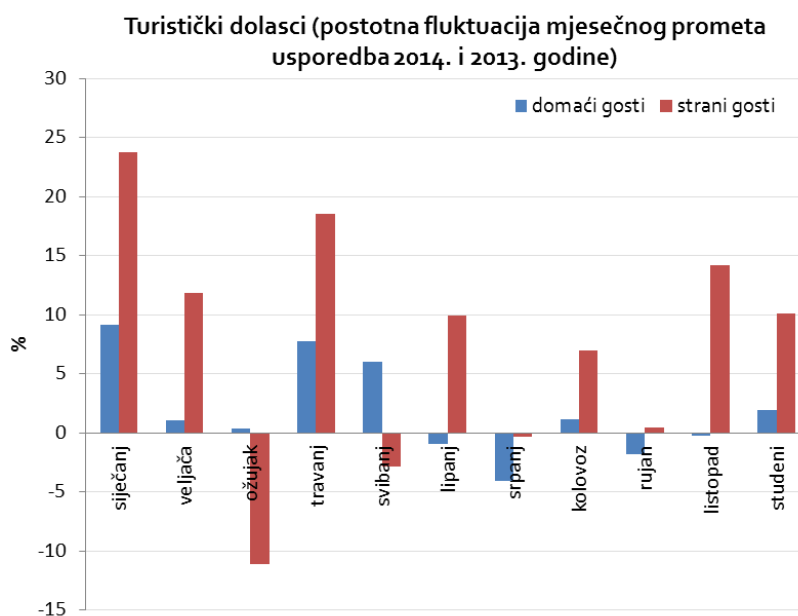
INFORMACIJA O TIJEKU SEZONE I AKTUALNOM STANJU NA TRŽIŠTIMA

**- prvo priopćenje -
12. prosinac 2014.**

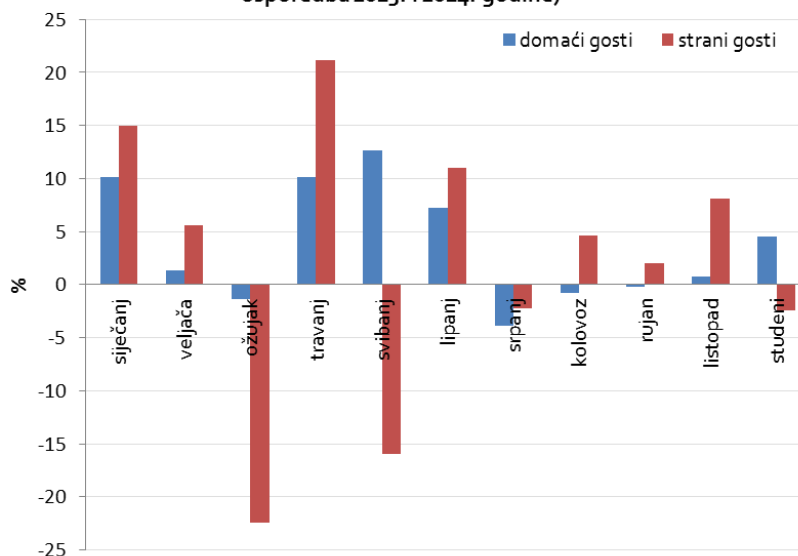
Prema statističkim podacima sustava turističkih zajednica Hrvatska je, unatoč mjesečnim oscilacijama, ostvarila **respektabilan porast obujma fizičkog prometa turista u razdoblju siječanj-studen 2014.** Osim stranih turista, čiji je promet već niz godina u kontinuiranom porastu, rastu turističkog prometa u spomenutom razdoblju pridonijeli su i domaći turisti (iako u malom postotku).

Promatrano dinamički, nakon pozitivnih rezultata siječnja i veljače, zbog drugačijeg rasporeda vjerskih blagdana uslijedio je negativni rezultat ožujka, kojim je prvi kvartal okončan s pokazateljima na razini 2013. u segmentu turističkih dolazaka, tj. jednoznamenkastim padom u segmentu turističkih noćenja. Uskršnji blagdani gotovo svim regijama Hrvatske donijeli su odličan rezultat i pozitivne indekse tijekom travnja, no pokazatelji svibnja ipak su bili nešto lošiji od prošlogodišnjih. Turistički promet značajno je intenziviran u lipnju, a potom doživio blagi uzmak u srpnju (primarno u segmentu domaćih gostiju). Očekivano, kolovoz obilježava ponovni rast prometa domaćih i stranih turista. Rujan donosi blagi rast dolazaka stranih gostiju koji je rezultirao i povećanjem broja noćenja, dok domaći gosti ostvaruju nešto manji broj dolazaka i noćenja u odnosu na rujan 2013. Tijekom listopada ostvareni su odlični rezultati, naročito na stranim tržištima, najvećim dijelom kao rezultat marketinški aktivnosti programa Hrvatska 365. Pozitivni rezultati bilježe se i u studenom u kojem raste broj dolazaka domaćih i stranih turista.

Tijekom **studenog**, broj dolazaka stranih turista porastao je za 10,09% (dosegavši brojku od 129.022 dolazaka), a domaćih turista za 1,96% (84.855 dolazaka). Broj noćenja stranih turista u padu je za -2,39% (322.478 noćenja), dok je broj noćenja domaćih turista u rastu od 4,55% (204.600 noćenja).



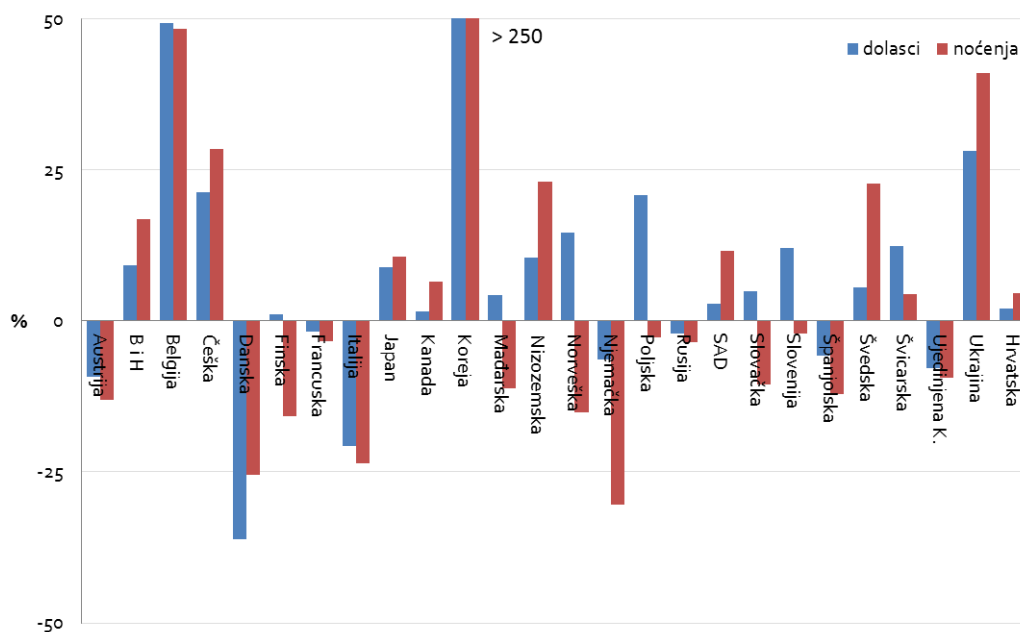
Turistička noćenja (postotna fluktuacija prometa
- usporedba 2013. i 2014. godine)



Sagledamo li kumulativne pokazatelje, razvidno je kako su ukupni turistički dolasci (domaći + strani) za **razdoblje siječanj-studeni** pozitivni (+4,67%, tj. 13.466.931 dolazak), kao i ukupna turistička noćenja (+2,02%, tj. 74.338.771 noćenje). Kumulativni pokazatelji prometa stranih turista govore o plusu od 5,08% u dolascima (12.003.808 dolazaka) te plusu od 2,12% u noćenjima (67.416.848 noćenja). Istovremeno, 1.463.123 domaćih turističkih dolazaka predstavlja rast od 1,37%, dok 6.848.684 noćenja predstavlja rast od 1,07%.

Pozitivni **rezultati u studenom** ostvareni su s tržišta Belgije, BiH, Češke, Nizozemske, Švicarske, Švedske i Ukrajine te s dalekih tržišta Koreje, Japana, SAD-a i Kanade. Istovremeno, tržišta Njemačke, Italije, Ujedinjene Kraljevine, Francuske, Danske, Finske i Španjolske bilježe pad u broju dolazaka i noćenja.

Pregled rasta/pada broja dolazaka i noćenja
po tržištima (u %) u studenom 2014.

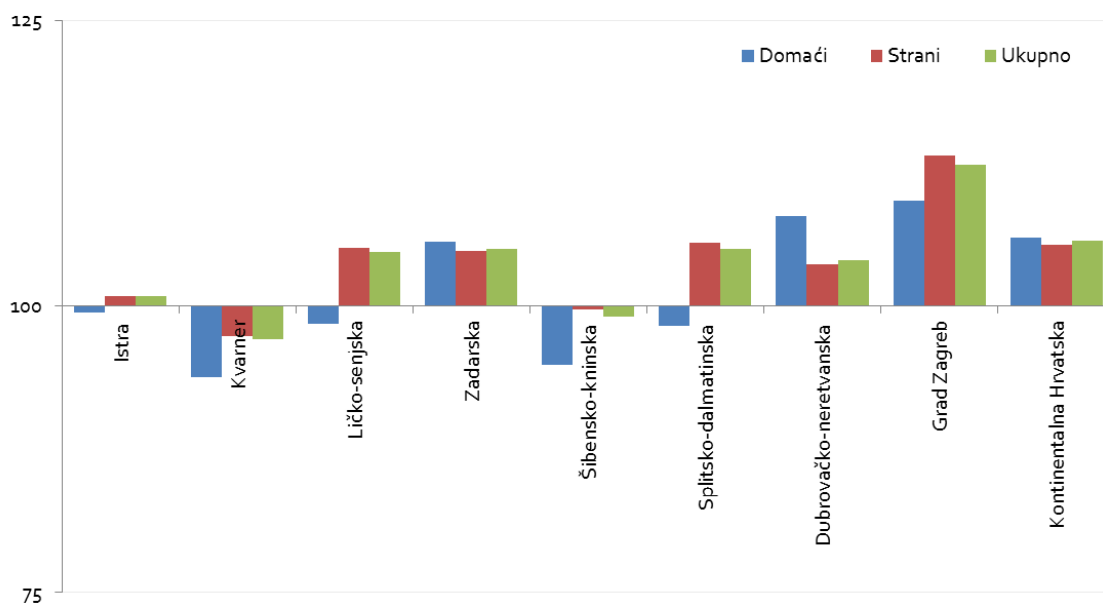


U razdoblju siječanj-studenj, sve hrvatske županije/turističke regije bilježe rast broja ukupnih turističkih noćenja, uz iznimku Kvarnera (-2,91%) i šibenske regije (-0,86%). Prema stopama rasta, najviše stope ostvaruju grad Zagreb (+12,41%), kontinentalna Hrvatska (+5,71%) te splitska regija (+5,05%).

Rezultati po županijama (noćenja u razdoblju siječanj-studenj, indeks 2014./2013.):

| | DOMAĆI | STRANI | UKUPNO | UDJEL U UKUPNOM PROMETU (%) |
|------------------------|--------|--------|--------|-----------------------------|
| Istra | 99,42 | 100,92 | 100,86 | 30,13 |
| Kvarner | 93,85 | 97,40 | 97,09 | 17,26 |
| Ličko-senjska | 98,50 | 105,07 | 104,72 | 2,66 |
| Zadarska | 105,62 | 104,86 | 105,01 | 13,15 |
| Šibensko-kninska | 94,90 | 99,77 | 99,14 | 7,36 |
| Splitsko-dalmatinska | 98,31 | 105,55 | 105,05 | 17,60 |
| Dubrovačko-neretvanska | 107,86 | 103,72 | 104,00 | 8,52 |
| Grad Zagreb | 109,25 | 113,15 | 112,41 | 1,80 |
| Kontinentalna Hrvatska | 106,03 | 105,42 | 105,71 | 1,52 |

Pregled kretanja broja noćenja po županijama/regijama u razdoblju siječanj-studenj 2014. (indeks 2014./2013.)



Istra ostaje naša najsnažnija receptivna regija (mjereno brojem ostvarenih turističkih noćenja), a potom slijede Splitsko-dalmatinska županija i Kvarner.

Udjel županija/regija u ukupnom broju noćenja u razdoblju siječanj-studenj 2014.

